

Fidelity Funds - European Multi Asset Income Fund

富達基金 - 歐洲多重資產收益基金(本基金有相當比重投資於非投資等級之高風險債券且配息來源可能為本金)

註:本基金自 2021 年 1 月 1 日起, Eugene Philalithis 為主要基金經理人, George Efstathopoulos 為協同基金經理人。

2021 年 10 月 31 日

基本資料

基金經理人	Eugene Philalithis, George Efstathopoulos,
計價貨幣	歐元
基金規模	569.34 (百萬歐元)
每年管理費	1.0% (A 股級別)
風險報酬等級	RR4
富達通代碼	2374

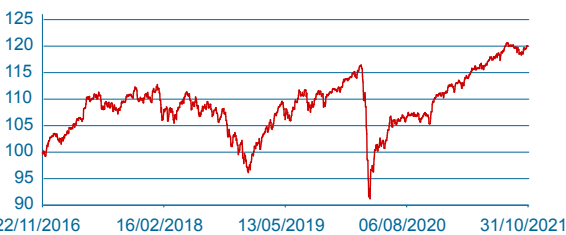
基金組別

歐元平衡型股債混合

投資目標

本基金旨在透過主要(即至少 70%之資產)投資於歐洲上市、註冊辦事處於歐洲或於歐洲擁有大量營業活動之公司以及歐洲政府所發行之股票及固定收益證券, 以提供收益。本基金將根據各資產類別之收益水準, 採取主動式的資產配置策略。本基金主要投資之資產類別包括固定收益證券(包括投資等級與高收益債券)、股票與另類資產, 例如(但不限於)貸款、基礎建設證券及認可的封閉型不動產投資信託(REITs)。

指數化績效走勢 A 股-C 月配息-歐元



註:圖形顯示以基金成立日起重新修訂為基數 100 的表現

累計表現 (%)

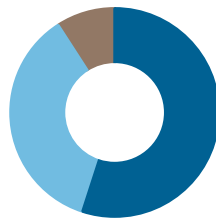
股份類別	年初至今	3 個月	6 個月	1 年	2 年	3 年	5 年	成立至今
A 股-C 月配息-歐元	7.87	0.84	3.61	13.88	7.97	16.69	-	19.98
A 股-歐元	7.90	0.88	3.63	13.93	7.98	16.69	18.83	444.69
A 股-累計-美元(避險)	7.31	0.55	2.90	13.87	11.00	23.66	32.09	45.30

資料來源:晨星,按資產淨值或買入價變化(以原幣計算),以及假設所有股息作再投資計算。基金淨值與收益可漲可跌,過去績效不代表未來績效之保證。有關個別股份類別的成立日期,請參閱“股份類別及代碼”。

前十大持股 資料日期 2021 年 10 月 31 日

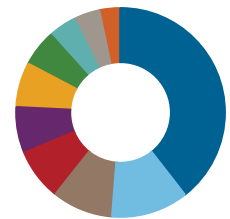
基金	基金
EURO-BOBL FUTURE DEC21 OEZ1	3.45
GERMANY FEDERAL REPUBLIC OF 0% 08/15/2031 REGS	2.61
UNITED KINGDOM G.B.&N.IRELAND 0% 12/20/2021	1.64
GERMANY FEDERAL REPUBLIC OF 0% 10/09/2026 REGS	1.38
UNILEVER PLC	0.89
ROCHE HOLDING AG	0.86
GERMANY FEDERAL REPUBLIC OF 0% 02/15/2031 REGS	0.85
GREENCOAT UK WIND PLC	0.76
INTERNATIONAL PUBLIC PTN LTD	0.69
SEQUOIA ECO INFRA INC FUND LTD	0.68

資產分配(%) 資料日期 2021 年 10 月 31 日



產業	基金
■ 債券	54.99
■ 股票	35.88
■ 現金及其他	9.13

地區/國家分佈(%) 資料日期 2021 年 10 月 31 日



地區/國家	基金
■ 英國	41.12
■ 其他國家	12.27
■ 美國	9.81
■ 法國	8.30
■ 瑞士	7.44
■ 德國	7.21
■ 義大利	5.85
■ 荷蘭	4.53
■ 瑞典	4.19
■ 西班牙	3.45

上述投資組合因小數點後位數或其他未分類、現金等因素之故,總和可能不完全等於 100%

晨星星號評級之資料來源為 Morningstar 截至 31/10/2021。晨星基金績效綜合星號評等:將至少成立 36 個月報酬率、且同類組別基金超過五支的基金提供三年、五年和十年的星號評級,再以此三年期的加權評級結果,計算出綜合星號評級。風險報酬等級為本公司依照投信投顧公會「基金風險報酬等級分類標準」編製,分類為 RR1-RR5 五級,數字越大,代表風險越高。此等級分類係基於一般市場狀況反映市場價格波動風險,無法涵蓋所有風險,不宜作為投資唯一依據,投資人仍應注意所投資基金個別風險。

Fidelity Funds - European Multi Asset Income Fund

富達基金 - 歐洲多重資產收益基金(本基金有相當比重投資於非投資等級之高風險債券且配息來源可能為本金)

2021年10月31日

衡量指標

年化標準差 (3年) %	9.93
貝他係數 (3年)	-
夏普比率 (3年)	0.46

對比指數

(無)

配息 A 股-C 月配息-歐元

除息日	每單位配息金額	單月配息率	年化配息率	單月報酬率 (含息報酬率)
2020-12-01	0.0390	0.42%	4.99%	4.94
2021-01-04	0.0391	0.42%	4.99%	0.60
2021-02-01	0.0390	0.42%	4.99%	0.12
2021-03-01	0.0391	0.42%	5.00%	0.65
2021-04-01	0.0399	0.42%	4.99%	2.51
2021-05-03	0.0401	0.42%	5.00%	0.79
2021-06-01	0.0401	0.42%	4.99%	0.52
2021-07-01	0.0404	0.42%	5.00%	1.07
2021-08-02	0.0406	0.42%	4.99%	1.12
2021-09-01	0.0408	0.42%	4.99%	0.83
2021-10-01	0.0402	0.42%	4.99%	-1.00
2021-11-01	0.0405	0.42%	5.00%	1.02

投資人應注意配息率並非等於基金報酬率，於獲配息時，宜一併注意基金淨值之變動。月配息的最後下單日為每月最後一個營業日。年配息的最後下單日為每年七月最後一個營業日。基金配息之年化配息率計算公式為「(每單位配息金額 ÷ 除息日前一日之淨值) * 一年配息次數 * 100%」，且「年化配息率為估算值」，以四捨五入法呈現，單月報酬率是除息日前一日之月份。投資人於獲配息時，宜一併注意基金淨值之變動。

股份類別及代碼

股份類別	成立日期	基金淨值	彭博代碼	ISIN 基金代碼
A 股-C 月配息-歐元	22/11/2016	9.73	FEBAMGE LX	LU1509826423
A 股-歐元	17/10/1994	19.03	FIDLEBI LX	LU0052588471
A 股-累計-美元(避險)	09/04/2014	14.53	FEBAAUH LX	LU1046421449

歷年表現 (%)

股份類別	2011	2012	2013	2014	2015	2016	2017	2018	2019	2020
A 股-C 月配息-歐元	-	-	-	-	-	-	6.34	-10.90	16.32	-2.02
A 股-歐元	-7.46	23.11	13.15	7.76	8.52	-1.26	6.33	-10.92	16.39	-2.07
A 股-累計-美元(避險)	-	-	-	-	7.33	0.81	8.91	-8.18	19.07	1.35

資料來源：晨星，按資產淨值或買入價變化(以原幣計算)，以及假設所有股息作再投資計算。基金淨值與收益可漲可跌，過去績效不代表未來績效之保證。有關個別股份類別的成立日期，請參閱“股份類別及代碼”。

投資新興市場可能比投資已開發國家有較大的價格波動及流動性較低的風險，投資人應選擇適合自身風險承受度之投資標的。債券價格與利率呈反向變動，當利率下跌，債券價格將上揚；而當利率上升，債券價格將會走跌。高收益債券基金適合尋求投資固定收益之潛在收益且能承受較高風險之非保守型投資人，投資人投資以高收益債券為訴求之基金不宜占其投資組合過高之比重，由於高收益債券之信用評等未達投資等級或未經信用評等，且對利率變動的敏感度甚高，故高收益債券基金可能會因利率上升、市場流動性下降，或債券發行機構違約不支付本金、利息或破產而蒙受虧損，投資人應審慎評估，高收益債券基金不適合無法承擔相關風險之投資人。投資人應注意基金淨值及收益可漲可跌。A 股 C 月配息之配息可能由基金的收益或本金中支付。任何涉及由本金支出的部份，可能導致原始投資金額減損。其主旨是，只有在維持穩定配息時，基金的股息才會由本金部份支出。但請注意每股股息並非固定不變。投資人於獲配息時，宜一併注意基金淨值之變動。A 股 C 月配息進行配息前未先扣除應負擔之相關費用。MCDIST(G) share class 僅適合瞭解與接受以下說明的投資人：本金支付的股息代表原始投入本金的報酬或部分金額退還，或原始投資產生的任何資本利得。配息可能導致基金每股資產淨值，以及可供未來投資使用的基金本金立即減少。基金成長幅度可能縮減，高配息不代表投資人總投資的正報酬或高報酬。基金近 12 個月內由本金支付配息之相關資料，請至富達投資服務網 <http://www.fidelity.com.tw> 查詢。基金配息率不代表基金報酬率，且過去配息率不代表未來實際的配息率；基金淨值可能因市場因素而上下波動。投資於避險級別時，須考量如外匯及交易對手違約等其他因素之風險導致避險級別的整體總收益減少。各基金經管會核准或同意生效，惟不表示絕無風險。基金經理公司以往之經理績效不保證基金之最低投資收益；基金經理公司除盡善良管理人之注意義務外，不負責各基金之盈虧，亦不保證最低之收益，文中提及之經濟走勢預測不必然代表本基金的績效，以上所提及之個股或公司，僅是作為說明或舉例之用途，並非推薦或投資建議。各基金投資風險投資人申購前應詳閱基金公開說明書。有關基金應負擔之費用(境外基金含分銷費用)已揭露於基金之公開說明書或投資人須知中。投資人索取公開說明書或投資人須知，可至富達投資服務網 <http://www.fidelity.com.tw> 或境外基金資訊觀測站 <http://www.fundclear.com.tw> 查詢，或洽富達投信或銷售機構索取。富達投信獨立經營管理，電話 0800-00-9911。台北市信義區忠孝東路五段 68 號 11 樓。FIL Limited 為富達國際有限公司。富達證券投資信託股份有限公司 為 FIL Limited 在台投資 100% 之子公司。Fidelity 富達, Fidelity International, 與 Fidelity International 加上其 F 標章為 FIL Limited 之商標。