

美盛全球系列基金－美盛QS MV歐洲收益股票基金

(基金之配息來源可能為本金)

投資人須知【第一部分：基金專屬資訊】

刊印日期：2018年10月31日

(一)投資人申購前應詳閱投資人須知(包括第一部分及第二部分)與基金公開說明書中譯本。

(二)境外基金係依外國法令募集與發行，其公開說明書、財務報告、年報及績效等相關事項，均係依該外國法令規定辦理，投資人應自行了解判斷。

壹、基本資料			
基金中英文名稱	美盛QS MV歐洲收益股票基金 (基金之配息來源可能為本金) (Legg Mason QS MV European Equity Growth and Income Fund)	成立日期	2002年8月31日
基金發行機構	美盛全球系列基金股份有限公司 (簡稱「美盛全球系列基金」)	基金型態	開放式公司型
基金註冊地	愛爾蘭	基金種類	股票型
基金管理機構	美盛投資(歐洲)有限公司	國內銷售基金級別	A類股歐元累積型、A類股歐元配息型(A)、A類股美元累積型、A類股美元累積型(避險)、A類股美元配息型(A)、優類股歐元累積型、優類股歐元配息型(A)、優類股美元累積型、優類股美元配息型(A)、A(G)類股美元累積型、A類股歐元增益配息型(M)、A類股美元增益配息型(M)(避險)、A類股澳幣增益配息型(M)(避險)
基金管理機構註冊地	英國	計價幣別	歐元
總代理人	美盛證券投資顧問股份有限公司	基金規模	5千6百99萬歐元 (資料日期2018年9月28日)
基金保管機構	BNY Mellon Trust Company (Ireland) Limited	國人投資比重	16.89% (資料日期2018年9月28日)
基金總分銷機構	美盛投資者服務有限公司	其他相關機構	行政管理人BNY Mellon Fund Services (Ireland) Designated Activity Company
收益分配	A類股歐元增益配息型(M)、A類股美元增益配息型(M)(避險)、A類股澳幣增益配息型(M)(避險)一月配息； A類股歐元配息型(A)、A類股美元配息型(A)、優類股歐元配息型(A)、優類股美元配息型(A)一年配息	基金保證機構	無；本基金非保證型基金
績效指標 benchmark	MSCI歐洲指數(包含已扣稅股息)	保證相關重要資訊	無；本基金非保證型基金

貳、基金投資標的與策略(簡介)

投資標的：本基金主要投資標的為於正規市場上市或公司營業所註冊或執行主導性營業活動於歐洲的股票證券，但仍受限於各國對外國人投資的限制。

投資策略：基金投資至少三分之二淨資產價值於正規市場上市或公司營業所註冊或執行主導性營業活動於歐洲的股票證券，包括但不限於奧地利、比利時、丹麥、芬蘭、法國、德國、希臘、匈牙利、愛爾蘭、義大利、荷蘭、挪威、波蘭、葡萄牙、西班牙、瑞典、瑞士、及英國，但仍受限於各國對外國人投資的限制。最多百分之二十淨資產價值投資於公司營業所註冊或主要營業活動新興歐洲市場之公司股票證券。依據投資目標，可將基金組合的高比重部位投資於單一或少數廣泛或特別區域之國家。除此，雖然次投資經理人(QS Investors, LLC)可能將基金資產的高比重投資於相同產業之公司，於特別例外下，基金將會投資於多種產業。本基金可投資於任何市值規模的發行人。基金尋求達成投資目標，藉由主要投資於長期資本增值具投資吸引力之證券，正常市場狀況下，基金將主要投資於普通股、及可轉換為普通股之證券。次投資經理人致力透過投資於下列證券以管理波動度(a)經由其自身之證券風險評估過程，經確認風險總額低於股市整體風險之證券及(b)已展現具吸引力股息、股息增長率高及充裕現金流支持該等股息的證券。於選擇組

合證券時，次投資經理人可考慮其他非量化因素，包括次投資經理人的宏觀經濟前景。基金可投資於國家政府、政府機關或機構，及政府分支機構所發行或擔保，且於國際正規市場上市或交易，並經評等為投資等級之債務證券；基金可投資於正規市場上市或交易，並於購買時經評等為投資等級之公司債務證券，包括：可自由轉讓本票、公司債、商業本票、存款證明，及由產業、單位、融資、商業銀行、或銀行控股公司組織所發行銀行承兌匯票；房貸抵押貸款證券及資產抵押貸款證券；UCITS法規第68(1)(e)定義之其他開放型集合投資計劃、認購權證、特別股及股票相關證券。最多百分之五基金淨資產價值可投資於認購權證。最多百分之十淨資產價值可投資於UCITS法規第68(1)(e)所定義之其他集合投資計劃的單位或股份。基金可投資於歐洲或美國上市或交易的存託憑證，存託憑證通常由銀行所發行，表彰存託於這些銀行之非美國發行人證券。基金亦可投資於特定衍生性金融商品，如公開說明書投資技術與工具及金融衍生工具」章節所述，但僅為了有效管理投資組合目的。投資人應注意「基金得投資之各種證券的相關資訊」章節所載內容。詳細投資策略，請參閱公開說明書之本基金增補。

參、投資本基金之主要風險

本基金主要投資於正規市場上市或公司營業所註冊或執行主導性營業活動於歐洲的證券，故主要有「股票風險」、「集中風險」、「新興市場風險」、「貨幣風險」、「保管及結算風險」進而影響本基金之投資報酬。詳細之風險因素請參考公開說明書「風險因素」章節。

本基金並不保證會達成其投資目標，且應注意其股份價格可能會上漲及下跌。對於本基金之投資具有投資風險，包括匯率風險及損失投資金額之可能性。基金投資可能產生的最大損失為全部本金。投資人對於本基金之投資不應構成其投資組合之主要部分，且非所有投資人皆適合投資本基金。本基金無受存款保險、保險安定基金或其他相關保障機制之保障。

肆、本基金適合之投資人屬性分析

對於欲投資透過收益及資本增值尋求長期整體報酬之基金並接受每股淨資產價值短期波動（有時波動明顯）之投資人而言，本基金為合適之投資標的。

本基金為股票型基金，主要投資於歐洲之股票，故風險報酬等級為 RR4。風險報酬等級之詳細說明，請參閱投資人須知第二部分附件三。本項風險報酬等級係基於一般市場狀況反映市場價格波動風險，無法涵蓋所有風險，僅供參考，不宜作為投資唯一依據。投資共同基金之盈虧尚受到國際金融情勢震盪和匯兌風險影響，投資人仍應注意所投資基金個別的風險，並斟酌個人風險承擔能力及資金可運用期間之長短後投資。

伍、基金運用狀況

一、基金淨資產組成：資料日期：2018年9月28日

1. 依投資類別：

金融	22.46%
民生必需品	13.57%
工業	12.53%
健康護理	10.34%
通訊服務	10.24%
能源	9.92%
公用事業	6.64%
非民生必需品	5.16%
不動產	3.50%
原物料	2.84%
資訊科技	0.85%
現金及約當現金	1.93%

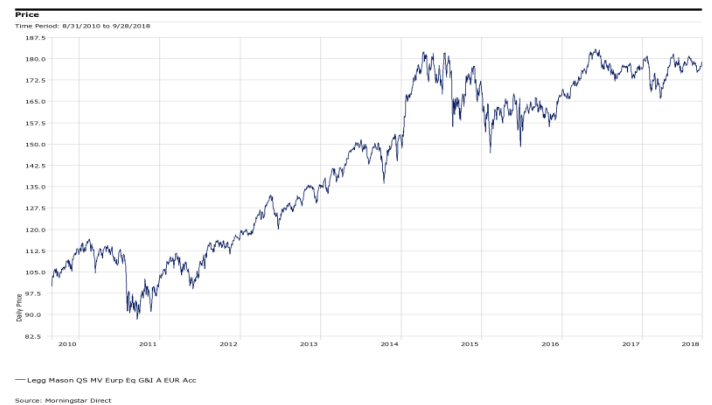
2. 依投資國家或區域：

國家/區域	比重
英國	28.05%
德國	13.95%
瑞士	11.40%
法國	9.97%
瑞典	7.22%
芬蘭	6.37%
丹麥	5.81%
西班牙	5.27%
荷蘭	3.76%
挪威	2.79%
葡萄牙	1.41%
義大利	1.32%
比利時	0.77%
現金及約當現金	1.93%

二、最近十年度基金淨值走勢圖：（僅列示主要銷售級別，投資人得向總代理人要求提供未揭示之在臺銷售級別資訊）

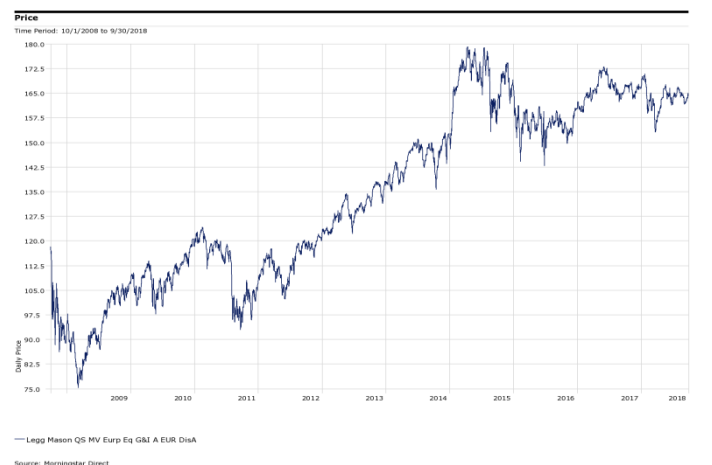
A類股歐元累積型

資料日期：2018年9月28日



A類股歐元配息型(A)

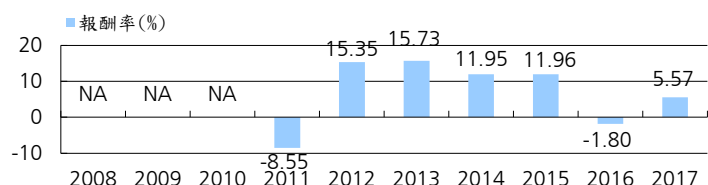
資料日期：2018年9月28日



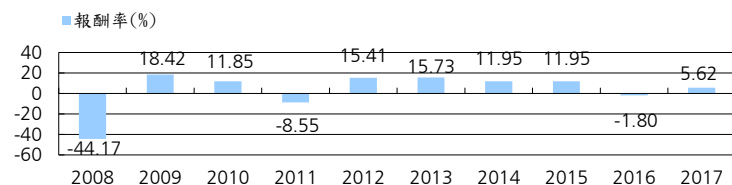
3. 依投資標的信評（僅適用債券型基金）：無

三、最近十年度各年度基金報酬率：（僅列示主要銷售級別，投資人得向總代理人要求提供未揭示之在臺銷售級別資訊）

A類股歐元累積型



A類股歐元配息型(A)



註：資料來源：晨星© 2018 晨星有限公司(“晨星”)。版權為晨星所有。

1. 年度基金報酬率：指本基金淨資產價值，以1~12月完整曆年期間計算，加計收益分配後之累計報酬率。
2. 收益分配均假設再投資於本基金。

四、基金累計報酬率：（僅列示下列級別，投資人得向總代理人要求提供其他在臺銷售級別資訊）

資料日期：2018年9月28日

期間	最近三個月	最近六個月	最近一年	最近三年	最近五年	最近十年	基金成立日(註3)起算至資料日期止
A類股歐元累積型	1.25%	4.77%	0.66%	9.92%	36.34%	NA	78.06%
A類股歐元配息型(A)	1.24%	4.78%	0.70%	9.98%	36.41%	64.79%	99.29%

註：資料來源：晨星© 2018 晨星有限公司(“晨星”)。版權為晨星所有。

1. 累計報酬率：指至資料日期日止，本基金淨資產價值最近三個月、六個月、一年、三年、五年、十年及自基金成立日起算，加計收益分配之累計報酬率。
2. 收益分配均假設再投資於本基金。
3. A類股歐元累積型成立日為2010年8月31日，A類股歐元配息型(A)成立日為2002年8月30日。

五、最近十年度各年度每受益權單位收益分配之金額/幣別：（在臺銷售之所有分配收益級別分別列示）

資料日期：2018年9月28日

年度	97 (會計年度截止於2009年2月底)	98 (會計年度截止於2010年2月底)	99 (會計年度截止於2011年2月底)	100 (會計年度截止於2012年2月底)	101 (會計年度截止於2013年2月底)	102 (會計年度截止於2014年2月底)	103 (會計年度截止於2015年2月底)	104 (會計年度截止於2016年2月底)	105 (會計年度截止於2017年2月底)	106 (會計年度截止於2018年2月底)
A類股美元配息型(A)	US\$2.876324	US\$2.870528	US\$1.659500	US\$1.900887	US\$2.776509	US\$2.498335	US\$4.094262	US\$2.636534	US\$3.866492	US\$2.971875
A類股歐元配息型(A)	EUR1.907522	EUR1.834509	EUR1.285286	EUR1.335039	EUR2.141725	EUR1.966694	EUR2.995130	EUR2.538885	EUR3.660521	EUR2.812691
優類股美元配息型(A)	N/A	N/A	N/A	N/A	N/A	N/A	N/A	N/A	N/A	N/A
優類股歐元配息型(A)	N/A	N/A	N/A	N/A	N/A	N/A	N/A	N/A	N/A	N/A
A類股歐元增益配息型(M)	N/A	N/A	N/A	N/A	N/A	N/A	EUR1.664374	EUR4.820407	EUR4.199693	EUR4.272952
A類股美元增益配息型(M)(避險)	N/A	N/A	N/A	N/A	N/A	N/A	US\$1.660690	US\$4.799666	US\$4.775306	US\$6.118658
A類股澳幣增益配息型(M)(避險)	N/A	N/A	N/A	N/A	N/A	N/A	AUD2.518340	AUD6.707502	AUD6.095446	AUD 6.461763

註：此處每單位收益分配金額僅揭露至小數點後第六位；實際之每單位收益分配金額及計算可能至小數點六位之後。

六、最近五年度各年度基金之費用率：（在臺銷售之所有級別分別列示）

費用率	會計年度截止於2014年2月底	會計年度截止於2015年2月底	會計年度截止於2016年2月底	會計年度截止於2017年2月底	會計年度截止於2018年2月底
A類股歐元累積型	1.87%	1.87%	1.84%	1.90%	1.94%
A類股歐元配息型(A)	1.87%	1.87%	1.84%	1.92%	1.88%
A類股美元累積型	1.84%	1.85%	1.84%	1.85%	1.84%
A類股美元累積型(避險)	N/A	1.85%	1.84%	1.90%	1.94%
A類股美元配息型(A)	1.88%	1.88%	1.84%	1.91%	1.94%
優類股歐元累積型	N/A	0.85%	0.81%	0.89%	0.91%
優類股歐元配息型(A)	N/A	N/A	N/A	N/A	N/A
優類股美元累積型	N/A	N/A	N/A	N/A	N/A
優類股美元配息型(A)	N/A	N/A	N/A	N/A	N/A
A(G)類股美元累積型	1.53%	1.53%	1.49%	1.55%	1.59%
A類股歐元增益配息型(M)	N/A	1.85%	1.84%	1.88%	1.94%
A類股美元增益配息型(M)(避險)	N/A	1.85%	1.84%	1.90%	1.88%
A類股澳幣增益配息型(M)(避險)	N/A	1.85%	1.84%	1.88%	1.84%

註：費用率：指由基金資產負擔之費用占平均基金淨資產價值之比率。費用包括管理費、服務代理人費用、保管人費用、核數師的費用、銀行手續費、董事保險費、法律費用、印刷、登記及稅務諮詢費用。

七、基金前十大投資標的及占基金淨資產價值之比率：

資料日期：2018年9月28日

投資標的名稱	比重	投資標的名稱	比重
1. SES Receipt Npv	1.52%	6. UPM-Kymmene Oyj	1.45%
2. BP PLC	1.51%	7. Novo Nordisk A/S	1.43%
3. Novartis AG Reg	1.47%	8. Glaxosmithkline PLC	1.42%
4. Sanofi	1.47%	9. Allianz SE Reg	1.41%
5. Koninklijke Ahold N.V.	1.46%	10. Muenchener Rueckver AG Reg Com	1.41%

陸、投資人應負擔費用之項目及其計算方式

項目	計算方式或金額
經理費*	每一 A 類股:每年基金淨資產價值之 1.35 %; 每一優類股:每年基金淨資產價值之 0.675 %;
保管費及行政管理費(合計)*	A(G)類股美元累積型:每年基金淨資產價值之 1.35 %; 每一 A 類股:每年基金淨資產價值之 0.15 %; 每一優類股:每年基金淨資產價值之 0.15 %;
申購手續費*	A(G)類股美元累積型:每年基金淨資產價值之 0.15 %。 每一 A 類股:5%。如投資人每投資 1,000 元,申購手續費不多於 50 元; 每一優類股:無;
買回費	A(G)類股美元累積型:無。
轉換費	無。
短線交易買回費用	無。 投資人就本基金不應進行短線交易或擇時交易行為。就該等交易行為不會收取特定費用。
反稀釋費用	無。
股東服務費*	每一 A 類股:每年基金淨資產價值之 0.35 %; 每一優類股:無; A(G)類股美元累積型:無。

*所示數字表示各種費用與開支得收取之最高比例。就此等、本基金及級別股份類別應負擔之其他費用與開支,請參閱公開說明書「費用與開支」章節。有關各股份類別最低投資金額以及其他資格要求之資訊,請參閱公開說明書「本公司之行政管理」章節下之「最低申購金額」。

柒、受益人應負擔租稅之項目及其計算

中華民國境內稅負

(一) 投資人取得境外基金之收益分配、及申請買回/轉讓受益憑證之所得屬海外所得,投資人應檢視是否應依所得基本稅額條例第12條規定課徵基本稅額(又稱最低稅負制)。

(二) 投資人申請買回/轉讓受益憑證、或於境外基金解散時,無須繳納證券交易稅。

境外稅負

各國稅法規章均持續異動,並可能具有追溯力,投資人應參見基金公開說明書(p.48-54)瞭解相關稅負。

捌、基金淨資產價值之公告時間及公告方式

一、公告時間:總代理人應於每營業日公告本基金之單位淨資產價值。

二、公告方式:於總代理人美盛證券投資顧問股份有限公司網站 (<http://www.leggmason.tw>) 或境外基金資訊觀測站 (<http://www.fundclear.com.tw>) 公告。

玖、公開說明書中譯本之取得及境外基金相關資訊網址

一、總代理人及銷售機構募集及銷售境外基金時,應交付本投資人須知及公開說明書中譯本予投資人。

二、投資人可於境外基金資訊觀測站 (<http://www.fundclear.com.tw>) 查詢有關境外基金之淨值、基金基本資料、財務報告、公開說明書、投資人須知、公告訊息、銷售機構及境外基金相關資訊。

拾、其他

一、原狀類股(含 A(G)類股美元累積型):本基金於台灣提供原狀類股。原狀類股提供給董事所決定非屬於「本公司」的某些由投資經理人的關係機構所管理之聯屬基金(下稱「聯屬基金」)單位持有人。於首次申購後,將不提供後續申購給既有的股東或新投資人,除非透過(1)股利再投資及(2)原狀類股轉換成其他相同字母類別的股份。原狀類股定義請參閱公開說明書「定義」章節。

二、增益配息型股份類別:配息宣布,可能自基金資本配息,可能導致此增益配息型股份類別股東之資本侵蝕,且配息將藉由放棄此股份類別股東投資之未來資本成長可能性而達成未來報酬之價值亦可能減少,此循環會持續至資本耗盡。投資人應詳閱公開說明書「配息」及「風險因素」章節下自基金資本配息」。總代理人備有增益配息型類股近 12 個月內由本金支付配息之相關資料,並揭露於公司網站供投資人查詢。相關配息機制,請參閱投資人須知第二部分附件四。

本基金經金融監督管理委員會核准或同意生效,惟不表示本基金絕無風險。境外基金管理機構以往之績效不保證基金之最低收益。基金經理公司除盡善良管理人之注意義務外,不負責本基金之盈虧,亦不保證最低之收益,投資人申購前應詳閱基金公開說明書。

本投資人須知內容如有虛偽或隱匿之情事者,應由總代理人及負責人依法負責。

境外基金係以外幣計價,投資人須承擔取得收益分配或買回價金時轉換回新臺幣可能產生之匯率風險。若轉換當時之新臺幣兌換外幣匯率相較於原始投資日之匯率升值時,投資人將承受匯兌損失。

本基金採用「反稀釋機制」及「公平價值」,相關說明請詳第二部分:一般資訊第 24 頁。

本基金採反稀釋機制(擺動定價機制)調整基金淨值,該淨值適用於所有當日申購之投資者,不論投資人申購金額、多寡,均會以調整後淨值計算。

增益配息類股的配息可能由基金的收益或本金中支付。任何涉及由本金支出的部份,可能導致原始投資金額減損。

基金配息率不代表基金報酬率,且過去配息率不代表未來配息率;基金淨值可能因市場因素而上下波動。

投資人因不同時間進場,將有不同之投資績效,過去之績效亦不代表未來績效之保證。

總代理人美盛證券投資顧問股份有限公司服務電話:(02)8722-1666