

富邦證券投資信託股份有限公司
富邦長紅證券投資信託基金

財務報表暨會計師查核報告
民國112及111年度

地址：台北市敦化南路一段108號8樓

電話：(02)8771-6688

會計師查核報告

富邦長紅證券投資信託基金 公鑒：

查核意見

富邦長紅證券投資信託基金民國 112 年及 111 年 12 月 31 日之淨資產價值報告書及投資明細表，暨民國 112 年及 111 年 1 月 1 日至 12 月 31 日之淨資產價值變動表以及財務報表附註（包括重大會計政策彙總），業經本會計師查核竣事。

依本會計師之意見，上開財務報表在所有重大方面係依照證券投資信託基金之有關法令及企業會計準則公報及其解釋編製，足以允當表達富邦長紅證券投資信託基金民國 112 年及 111 年 12 月 31 日之淨資產，暨民國 112 年及 111 年 1 月 1 日至 12 月 31 日之營運成績及淨資產價值之變動。

查核意見之基礎

本會計師係依照會計師受託查核簽證財務報表規則及審計準則執行查核工作。本會計師於該等準則下之責任將於會計師查核財務報表之責任段進一步說明。本會計師所隸屬事務所受獨立性規範之人員已依會計師職業道德規範，與富邦長紅證券投資信託基金保持超然獨立，並履行該規範之其他責任。本會計師相信已取得足夠及適切之查核證據，以作為表示查核意見之基礎。

管理階層與治理單位對財務報表之責任

管理階層之責任係依照證券投資信託基金之有關法令及企業會計準則公報及其解釋編製允當表達之財務報表，且維持與財務報表編製有關之必要內部控制，以確保財務報表未存有導因於舞弊或錯誤之重大不實表達。

於編製財務報表時，管理階層之責任亦包括評估富邦長紅證券投資信託基金繼續經營之能力、相關事項之揭露，以及繼續經營會計基礎之採用，除非管理階層意圖清算富邦長紅證券投資信託基金或停止營業，或除清算或停業外別無實際可行之其他方案。

富邦長紅證券投資信託基金之治理單位負有監督財務報導流程之責任。

會計師查核財務報表之責任

本會計師查核財務報表之目的，係對財務報表整體是否存有導因於舞弊或錯誤之重大不實表達取得合理確信，並出具查核報告。合理確信係高度確信，惟依照審計準則執行之查核工作無法保證必能偵出財務報表存有之重大不實表達。不實表達可能導因於舞弊或錯誤。如不實表達之個別金額或彙總數可合理預期將影響財務報表使用者所作之經濟決策，則被認為具有重大性。

本會計師依照審計準則查核時，運用專業判斷及專業懷疑。本會計師亦執行下列工作：

1. 辨認並評估財務報表導因於舞弊或錯誤之重大不實表達風險；對所評估之風險設計及執行適當之因應對策；並取得足夠及適切之查核證據以作為查核意見之基礎。因舞弊可能涉及共謀、偽造、故意遺漏、不實聲明或踰越內部控制，故未偵出導因於舞弊之重大不實表達之風險高於導因於錯誤者。
2. 對與查核攸關之內部控制取得必要之瞭解，以設計當時情況下適當之查核程序，惟其目的非對富邦長紅證券投資信託基金內部控制之有效性表示意見。
3. 評估管理階層所採用會計政策之適當性，及其所作會計估計與相關揭露之合理性。
4. 依據所取得之查核證據，對管理階層採用繼續經營會計基礎之適當性，以及使富邦長紅證券投資信託基金繼續經營之能力可能產生重大疑慮之事件或情況是否存在重大不確定性，作出結論。本會計師若認為該等事件或情況存在重大不確定性，則須於查核報告中提醒財務報表使用者注意財務報表之相關揭露，或於該等揭露係屬不適當時修正查核意見。本會計師之結論係以截至查核報告日所取得之查核證據為基礎。惟未來事

件或情況可能導致富邦長紅證券投資信託基金不再具有繼續經營之能力。

5. 評估財務報表（包括相關附註）之整體表達、結構及內容，以及財務報表是否允當表達相關交易及事件。

本會計師與治理單位溝通之事項，包括所規劃之查核範圍及時間，以及重大查核發現（包括於查核過程中所辨認之內部控制顯著缺失）。

勤業眾信聯合會計師事務所

會計師 梁 盛 泰

梁盛泰



會計師 黃 海 悅

黃海悅




金融監督管理委員會核准文號
金管證審字第 1100356048 號

證券暨期貨管理委員會核准文號
台財證六字第 0920131587 號

中 華 民 國 1 1 3 年 2 月 5 日

富邦證券投資信託股份有限公司
 富邦長紅證券投資信託基金
 淨資產價值報告書



民國 112 年及 111 年 12 月 31 日

單位：新台幣元

	112年12月31日		111年12月31日	
	金 額	%	金 額	%
資 產				
股票（附註三）	\$ 1,602,659,927	96.18	\$ 968,855,800	82.28
銀行存款	63,719,486	3.83	200,739,015	17.05
應收出售證券款	18,222,212	1.09	9,487,860	0.80
應收現金股利（附註三）	-	-	462,000	0.04
應收利息（附註三）	9,040	-	17,748	-
應收發行受益憑證款	37,000	-	-	-
資產合計	<u>1,684,647,665</u>	<u>101.10</u>	<u>1,179,562,423</u>	<u>100.17</u>
負 債				
應付買入證券款	15,206,670	0.91	-	-
應付贖回受益憑證款	536,873	0.03	109,511	0.01
應付經理費（附註五及七）	2,255,771	0.14	1,658,888	0.14
應付保管費（附註五）	211,479	0.01	155,519	0.01
其他應付款	114,527	0.01	109,847	0.01
負債合計	<u>18,325,320</u>	<u>1.10</u>	<u>2,033,765</u>	<u>0.17</u>
淨 資 產	<u>\$1,666,322,345</u>	<u>100.00</u>	<u>\$1,177,528,658</u>	<u>100.00</u>
發行在外受益權單位	<u>11,534,782.8</u>		<u>12,044,424.1</u>	
每單位平均淨資產	<u>\$144.46</u>		<u>\$97.77</u>	

後附之附註係本財務報表之一部分。

董事長：史 綱



總經理：林欣怡




會計主管：林玉玲



富邦證券投資信託股份有限公司

富邦長年證券投資信託基金

民國 112 年及 111 年 12 月 31 日



單位：新台幣元

投 資 種 類	金 額		佔已發行股份總數／受益 權單位數／金額之百分比		佔 淨 資 產 百 分 比	
	112年 12月31日	111年 12月31日	112年 12月31日	111年 12月31日	112年 12月31日	111年 12月31日
股 票						
上市股票						
台 灣						
1476 儒 鴻	\$ -	\$ 19,820,000	-	0.01	-	1.68
1513 中 興 電	-	26,947,200	-	0.08	-	2.29
1605 華 新	-	11,800,000	-	0.01	-	1.00
1802 台 玻	-	10,370,000	-	0.02	-	0.88
1909 榮 成	-	10,594,800	-	0.05	-	0.90
2014 中 鴻	-	19,019,250	-	0.05	-	1.61
2049 上 銀	53,580,000	-	0.06	-	3.22	-
2204 中 華	61,359,000	-	0.10	-	3.68	-
2308 台 達 電	-	42,975,000	-	0.01	-	3.65
2317 鴻 海	-	24,975,000	-	-	-	2.12
2330 台 積 電	30,243,000	75,348,000	-	-	1.81	6.40
2345 智 邦	50,208,000	39,865,000	0.02	0.03	3.01	3.39
2368 金 像 電	37,714,000	31,248,000	0.04	0.07	2.26	2.65
2376 技 嘉	30,590,000	22,045,500	0.02	0.03	1.84	1.87
2382 廣 達	21,776,500	-	-	-	1.31	-
2383 台 光 電	92,062,000	-	0.07	-	5.52	-
2449 京元電子	26,913,300	11,475,400	0.03	0.03	1.62	0.97
2454 聯發科	45,675,000	13,750,000	-	-	2.74	1.17
2455 全 新	23,914,500	-	0.08	-	1.44	-
2606 裕 民	-	19,051,200	-	0.05	-	1.62
2618 長 榮 航	37,173,900	-	0.02	-	2.23	-
2753 八方雲集	-	18,614,000	-	0.12	-	1.58
2891 中 信 金	-	11,160,500	-	-	-	0.95
3008 大 立 光	51,660,000	-	0.01	-	3.10	-
3017 奇 鉸	84,224,604	33,936,000	0.07	0.09	5.05	2.88
3023 信 邦	22,724,000	-	0.03	-	1.36	-
3035 智 原	-	14,250,000	-	0.04	-	1.21
3037 欣 興	-	8,640,000	-	-	-	0.73
3515 華 擎	-	9,940,000	-	0.06	-	0.84
3533 嘉 澤	74,310,430	50,277,794	0.06	0.06	4.46	4.27
3653 健 策	90,739,693	42,166,871	0.08	0.08	5.45	3.58
3661 世 芯-KY	131,000,000	31,520,000	0.06	0.06	7.86	2.68
3665 貿 聯-KY	-	14,899,500	-	0.04	-	1.27
3715 定 穎 投 控	80,618,000	-	0.34	-	4.84	-
4919 新 唐	-	35,190,000	-	0.07	-	2.99
5871 中 租-KY	-	21,049,000	-	0.01	-	1.79
6285 啟 碁	-	18,816,000	-	0.06	-	1.60
6669 緯 穎	21,900,000	27,895,000	0.01	0.02	1.31	2.37
6768 志 強-KY	-	7,150,000	-	0.05	-	0.61
8046 南 電	-	10,669,000	-	0.01	-	0.91
9910 豐 泰	-	25,193,000	-	0.01	-	2.14
9958 世 紀 鋼	28,618,000	-	0.07	-	1.72	-
上市股票小計	<u>1,097,003,927</u>	<u>760,651,015</u>			<u>65.83</u>	<u>64.60</u>
上櫃股票						
台 灣						
3218 大 學 光	-	19,104,000	-	0.08	-	1.62
3491 昇 達 科	23,075,000	-	0.23	-	1.39	-
3526 凡 甲	-	9,160,000	-	0.14	-	0.78
3529 力 旺	88,200,000	-	0.05	-	5.29	-

(接 次 頁)

(承前頁)

投 資 種 類	金 額		估已發行股份總數/受益 權單位數/金額之百分比		估 淨 資 產 百 分 比	
	112年 12月31日	111年 12月31日	112年 12月31日	111年 12月31日	112年 12月31日	111年 12月31日
3707 漢 磊	\$ -	\$ 37,985	-	-	-	-
4979 華 星 光	38,304,000	-	0.19	-	2.30	-
5009 榮 剛	-	43,614,100	-	0.26	-	3.70
5274 信 驛	89,544,000	34,879,500	0.08	0.05	5.37	2.96
5425 台 半	-	49,046,200	-	0.25	-	4.17
5457 宣 德	-	9,660,000	-	0.12	-	0.82
6488 環 球 晶	29,937,000	-	0.01	-	1.80	-
6510 精 測	17,484,000	-	0.09	-	1.05	-
6643 M31	94,552,000	9,597,000	0.26	0.07	5.67	0.82
8069 元 太	-	16,100,000	-	0.01	-	1.37
8155 博 智	29,760,000	-	0.37	-	1.79	-
美 國						
4966 譜瑞-KY	94,800,000	17,006,000	0.10	0.03	5.69	1.44
上櫃股票小計	<u>505,656,000</u>	<u>208,204,785</u>			<u>30.35</u>	<u>17.68</u>
股票合計	<u>1,602,659,927</u>	<u>968,855,800</u>			<u>96.18</u>	<u>82.28</u>
銀行存款						
活期存款	63,719,486	200,739,015			3.83	17.05
其他資產減負債後淨額	(57,068)	7,933,843			(0.01)	0.67
淨 資 產	<u>\$1,666,322,345</u>	<u>\$1,177,528,658</u>			<u>100.00</u>	<u>100.00</u>

註：股票以涉險國家進行分類。

後附之附註係本財務報表之一部分。

董事長：史 綱




總經理：林欣怡



會計主管：林玉玲



富邦證券投資信託股份有限公司
富邦長紅證券投資信託基金
淨資產價值變動表



民國 112 年及 111 年 1 月 1 日至 12 月 31 日

單位：新台幣元

	112年度		111年度	
	金額	%	金額	%
年初淨資產	<u>\$1,177,528,658</u>	<u>70.67</u>	<u>\$1,766,561,368</u>	<u>150.02</u>
收 入				
現金股利 (附註三)	37,365,830	2.24	34,134,349	2.90
已實現股票股利 (附註三)	121,470	0.01	187,500	0.02
利息收入 (附註三)	432,270	0.02	183,494	0.01
其他收入	545	-	1,826	-
收入合計	<u>37,920,115</u>	<u>2.27</u>	<u>34,507,169</u>	<u>2.93</u>
費 用				
經理費 (附註五及七)	24,011,380	1.44	21,700,182	1.84
保管費 (附註五)	2,251,058	0.14	2,034,375	0.17
所得稅費用 (附註六)	42,930	-	17,660	-
會計師費用	225,300	0.01	214,500	0.02
其他費用	445	-	520	-
費用合計	<u>26,531,113</u>	<u>1.59</u>	<u>23,967,237</u>	<u>2.03</u>
本年度淨投資收益	<u>11,389,002</u>	<u>0.68</u>	<u>10,539,932</u>	<u>0.90</u>
發行受益權單位價款	246,928,113	14.82	279,095,513	23.70
買回受益權單位價款	(322,499,280)	(19.35)	(259,886,967)	(22.07)
已實現資本利得 (損失) (附註三)	254,462,133	15.27	(318,879,103)	(27.08)
未實現資本利得增加 (減少) (附註三)	<u>298,513,719</u>	<u>17.91</u>	<u>(299,902,085)</u>	<u>(25.47)</u>
年底淨資產	<u>\$1,666,322,345</u>	<u>100.00</u>	<u>\$1,177,528,658</u>	<u>100.00</u>

後附之附註係本財務報表之一部分。

董事長：史 綱



總經理：林欣怡



會計主管：林玉玲



富邦證券投資信託股份有限公司

富邦長紅證券投資信託基金

財務報表附註

民國 112 年及 111 年 1 月 1 日至 12 月 31 日

(除另註明外，金額以新台幣元為單位)

一、基金概述、成立及營運

富邦長紅證券投資信託基金依據政府有關法令，並經金融監督管理委員會證券期貨局核准於 84 年 2 月 27 日成立，投資於國內上市或上櫃公司股票及公司債（包括可轉換公司債、次順位公司債及無擔保公司債）、政府公債、金融債券（包括次順位金融債券）、依金融資產證券化條例公開招募之受益證券或資產基礎證券、依不動產證券化條例募集之不動產投資信託受益證券或不動產資產信託受益證券及其他經行政院金融監督管理委員會核准投資之金融工具。

本基金為積極成長開放型基金，發行額度為新台幣八十億元，得經主管機關核准後追加募集。

本基金由富邦證券投資信託股份有限公司擔任經理公司，並委由國泰世華商業銀行股份有限公司信託部擔任保管機構。

二、通過財務報表之日期及程序

本財務報表於 113 年 2 月 5 日經基金經理公司之管理階層核准通過。

三、重大會計政策之彙總說明

(一) 遵循聲明

本財務報表係依照證券投資信託基金之有關法令及企業會計準則公報及其解釋編製。

(二) 編製基礎

股 票

股票於成交日按實際成本入帳。對所投資股票之價值係以下列方式評價：

上市者，以計算日集中交易市場之收盤價格為準；上櫃者，以計算日財團法人中華民國證券櫃檯買賣中心之收盤價格為準。上市及上櫃股票在該日無收盤價格者，則以最近之收盤價格為準，收盤價格與成本間之差額作為未實現資本利得或損失；惟有客觀證據顯示投資之價值業已減損，以認列減損損失後金額為準。

股票出售時，其成本係按移動平均法計算，其股價與成本間之差額作為已實現資本利得或損失。

股票股利

資本公積配股之股票股利於取得時僅註記股數，處分時則依處分差價計入資本帳戶；盈餘配股之股票股利於取得時按面額計入資本帳戶，處分時則將其相當於面額部分自資本帳戶轉列當期投資收益。

投資收益

利息收入及股利收入按權責基礎處理。

四、重大會計判斷、估計及假設不確定性之主要來源

本基金於採用會計政策時，對於不易自其他來源取得相關資訊者，經理公司之管理階層必須基於歷史經驗及其他攸關之因素作出相關之判斷、估計及假設，實際結果可能與估計有所不同。

經理公司之管理階層將持續檢視估計與基本假設。若估計之修正僅影響當期，則於修正當期認列；若會計估計之修正同時影響當期及未來期間，則於修正當期及未來期間認列。

本基金所採用之會計政策、估計與基本假設，經經理公司之管理階層評估後並無重大會計判斷、估計及假設不確定性之情形。

五、經理費及保管費

本基金應付經理公司及保管機構之服務報酬，分別按基金淨資產價值之 1.60% 及 0.15% 計算，除非特殊情況以外，若投資於股票之總額未達淨資產價值百分之七十部分之經理費則按本基金淨資產價值 0.8% 計算。另依 92 年台財證四字第 0920001837 號函規定，本基金投資於本證券投資信託事業經理之基金時，不得收取經理費。

六、所得稅

本基金非屬課稅個體，基金投資之利得無需繳納營利事業所得稅。惟依財政部規定，信託基金之信託利益，未於各項收入發生年度內分配予受益憑證持有人者，其依財政部(91)台財稅字第 0910455815 號函規定，以信託基金為納稅義務人扣繳之稅額，不得申請退還。是以將前述被扣繳之所得稅款，逕列於所得稅費用項下。

七、關係人交易

本基金與關係人間之重大交易事項如下：

(一) 關係人名稱及關係

<u>關 係 人 名 稱</u>	<u>與 本 基 金 之 關 係</u>
富邦證券投資信託股份有限公司 (富邦投信)	本基金之經理公司
富邦金融控股股份有限公司 (富邦金控)	本基金之經理公司之母公司
富邦綜合證券股份有限公司 (富邦證券)	富邦金控之子公司

(二) 關係人間重大交易事項

1. 應付經理費

	112年12月31日		111年12月31日	
	金 額	佔 本 科目 %	金 額	佔 本 科目 %
富邦投信	<u>\$ 2,255,771</u>	<u>100</u>	<u>\$ 1,658,888</u>	<u>100</u>

2. 經理費

	112年度		111年度	
	金額	佔本 科目%	金額	佔本 科目%
富邦投信	<u>\$ 24,011,380</u>	<u>100</u>	<u>\$ 21,700,182</u>	<u>100</u>

3. 經紀交易手續費

	112年度		111年度	
	金額	佔本 科目%	金額	佔本 科目%
富邦證券	<u>\$ 1,019,801</u>	<u>-</u>	<u>\$ 1,361,037</u>	<u>-</u>

經紀交易手續費係股票投資之取得及處分成本。

八、金融商品資訊之揭露

(一) 財務風險資訊

1. 市場風險

本基金投資之股票其價值將隨投資個股之股價波動而變動。

2. 信用風險

金融資產受到基金之交易對方或投資標的發行人未能履行合約之潛在影響，其影響包括基金所從事金融商品之信用風險集中程度、組成要素、合約金額等。本基金之最大信用曝險金額係淨資產價值報告書日該項資產之帳面價值。

3. 流動性風險

本基金投資之股票大多具活絡市場，預期可在市場上以接近公平價值之價格出售金融資產，其變現之流動性風險尚在經理公司之風險控管範圍內。

(二) 風險管理政策及目標

本基金因持有大量金融商品部位而曝露於市場、信用及流動性等財務風險。經理公司評估該等風險可能重大，故已建立相關風險控管機制，以管理所面臨之風險。經理公司所從事之風險控制及避

險策略主要應以分散風險、確保資金之安全，並積極追求長期投資利得及維持收益之安全為目標。

九、收益之分配

依投資信託契約規定，本基金可分配之收益為現金股利、利息收入、已實現盈餘配股之股票股利面額部分、收益平準金、已實現資本利得扣除資本損失（含已實現及未實現資本損失）以及本基金應支付之成本及費用後之淨額。

每年度可分配收益應於次年 5 月第十個營業日前予以分配，但可分配之投資收益低於淨資產價值之百分之五或每受益權單位之淨資產價值低於新台幣壹拾元時，不予分配；惟本基金達到前述分配發放標準時，可分配收益之總額，未超過該會計年度終了時之基金淨資產價值百分之二十之部分，經理公司得裁量決定是否發放，如可分配收益總額超過會計年度結束日淨資產價值百分之二十時，其超過部分不予分配，累積至次 1 年度分配之。

本基金 112 及 111 年度不予分配收益。

十、交易成本

	<u>112年度</u>	<u>111年度</u>
交易手續費	<u>\$ 5,646,423</u>	<u>\$ 6,315,128</u>
交易稅	<u>\$ 9,326,424</u>	<u>\$ 10,749,999</u>