

基金特色

- 多元的產業配置，透過由下而上的基本面研究與價值分析，以達成最適投資契機，並有效地降低投資組合整體風險，以及單一產業風險。
- 全球化彈性佈局，充分掌握各區域股市輪漲契機。
- 多重幣別選擇，滿足投資人多元貨幣資產的理財需求。

基金經理人

郭修仲

基金類型	開放式全球股票型
基金規模	4.99億 (新臺幣)
計價幣別	新臺幣、美元
經理費	2.00%
保管費	0.26%
風險報酬等級(註)	RR3
Bloomberg Ticker(主級別)	FTSGEFT
ISIN Code(主級別)	TW000T4517A6
三年年化波動率(%)*	15.25

(註)風險報酬等級係依據「中華民國證券投資信託暨顧問商業同業公會基金風險報酬等級分類標準」分類，該分類標準係依基金類型、投資區域或主要投資標的/產業，計算過去五年基金淨值波動度標準差，以標準差區間予以分類等級，由低至高區分為「RR1、RR2、RR3、RR4、RR5」五個風險報酬等級。此等級分類係基於一般市場狀況反映市場價格波動風險，無法涵蓋所有風險(如：基金計價幣別匯率風險、投資標的產業風險、信用風險、利率風險、流動性風險等)，不宜作為投資唯一依據，投資人仍應注意所投資基金個別的風險。

*為過去三年月報酬率的年化標準差，未滿三年者則不揭露。

累積報酬率(%)**

期間	三個月	六個月	今年以來	一年	二年	三年	自成立以來	成立日
新臺幣累積A	23.76	30.47	23.76	46.00	29.02	7.32	27.60	2014/12/29
美元累積A	18.86	31.57	18.86	38.93	15.39	-4.23	26.70	2014/12/29

年度報酬率(%)**

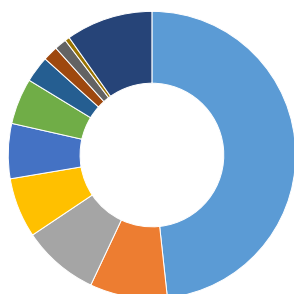
年度	2014	2015	2016	2017	2018	2019	2020	2021	2022	2023
新臺幣累積A	-	-3.70	1.97	8.35	-14.47	11.87	9.14	-3.24	-19.91	19.74

**計價幣別以累積型計算，基金過去績效不代表未來績效之保證。

成立以來淨值走勢圖



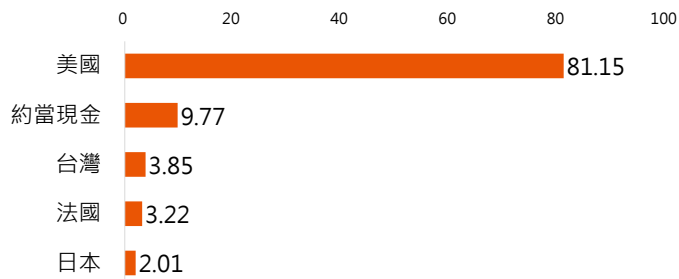
投資產業(%)



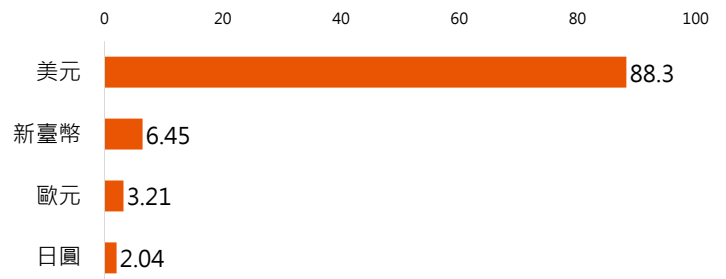
前十大投資標的(%)

商品名稱	權重	產業類別	國家
輝達	8.92	資訊技術	美國
維諦技術控股公司	5.49	工業	美國
台灣積體電路製造股份有限公司	5.28	資訊技術	美國
Arista網路公司	4.40	資訊技術	美國
博通公司	4.28	資訊技術	美國
超微半導體公司	4.14	資訊技術	美國
PBF Energy Inc	3.75	能源	美國
TechnipFMC公開有限公司	3.74	能源	美國
美光科技公司	3.62	資訊技術	美國
微軟	3.37	資訊技術	美國

投資國家(%)



幣別分布(%)



富蘭克林華美投信

富蘭克林華美證券投資信託股份有限公司

營業執照字號：111 金管投信新字第 006 號 | 地址：台北市忠孝東路四段87號12樓

電話：02-27819599 | 傳真：02-27818299

官網：<http://www.FTFT.com.tw>

【富蘭克林華美投信獨立經營管理】本基金經金融監督管理委員會(以下簡稱金管會)核准或同意生效，惟不表示本基金絕無風險。本證券投資信託事業以往之經理績效不保證本基金之最低投資收益；本證券投資信託事業除盡善良管理人之注意義務外，不負責本基金之盈虧，亦不保證最低之收益，投資人申購前應詳閱本基金公開說明書。本文提及之經濟走勢預測不必然代表本基金之績效，本基金投資風險請詳閱基金公開說明書。**本基金不受存款保險、保險安定基金或其他相關保障機制之保障。故投資本基金可能發生部分或全部本金之損失，最大可能損失則為全部投資金額。**金融消費爭議處理及申訴管道：就本公司所提供之金融商品或服務所生紛爭，投資人應先向本公司提出申訴，若三十日內未獲回覆或投資人不滿意處理結果得於六十日內向「金融消費評議中心」申請評議。投資人申購本基金係持有基金受益憑證，而非本文提及之投資資產或標的。本文提及之經濟走勢預測不必然代表本基金之績效，本基金投資風險請詳閱基金公開說明書。有關基金應負擔之費用(境外基金含分銷費用)已揭露於基金之公開說明書或投資人須知中，投資人可至公開資訊觀測站或境外基金資訊觀測站中查詢。本基金以新臺幣、美元計價，如投資人以其他非本基金計價幣別之貨幣換匯後投資本基金者，須自行承擔匯率變動之風險，當本基金計價幣別相對其他貨幣貶值時，將產生匯兌損失，因投資人與銀行進行外匯交易有買價與賣價之差異，投資人進行換匯時須承擔買賣價差，此價差依各銀行報價而定，此外，投資人尚須承擔匯款費用，且外幣匯款費用可能高於新臺幣匯款費用，投資人亦須留意外幣匯款到達時點可能因受款行作業時間而遞延。上述統計數據僅就已投資部位統計，因小數點進位因素，總計可能不為100%。