

聯博證券投資信託股份有限公司
聯博多重資產傘型證券投資信託基金之
聯博歐洲多重資產證券投資信託基金
財務報表暨會計師查核報告
民國 112 年及 111 年度

公司地址：台北市信義區信義路五段 7 號 81 樓及 81 樓之 1

電 話：(02)8758-3888

聯博多重資產傘型證券投資信託基金之聯博歐洲多重資產證券投資信託基金 公鑒：

查核意見

聯博多重資產傘型證券投資信託基金之聯博歐洲多重資產證券投資信託基金民國 112 年及 111 年 12 月 31 日之淨資產價值報告書及投資明細表，暨民國 112 年及 111 年 1 月 1 日至 12 月 31 日之淨資產價值變動表，以及財務報表附註(包括重大會計政策彙總)，業經本會計師查核竣事。

依本會計師之意見，上開財務報表在所有重大方面係依照證券投資信託基金之有關法令、商業會計法中與財務報表編製有關之規定、商業會計處理準則暨企業會計準則公報及其解釋編製，足以允當表達聯博多重資產傘型證券投資信託基金之聯博歐洲多重資產證券投資信託基金民國 112 年及 111 年 12 月 31 日之淨資產，暨民國 112 年及 111 年 1 月 1 日至 12 月 31 日之財務績效及淨資產價值之變動情形。

查核意見之基礎

本會計師係依照會計師受託查核簽證財務報表規則及中華民國審計準則執行查核工作。本會計師於該等準則下之責任將於會計師查核財務報表之責任段進一步說明。本會計師所隸屬事務所受獨立性規範之人員已依中華民國會計師職業道德規範，與聯博多重資產傘型證券投資信託基金之聯博歐洲多重資產證券投資信託基金保持超然獨立，並履行該規範之其他責任。本會計師相信已取得足夠及適切之查核證據，以作為表示查核意見之基礎。

管理階層對財務報表之責任

管理階層之責任係依照證券投資信託基金之有關法令、商業會計法中與財務報表編製有關之規定、商業會計處理準則暨企業會計準則公報及其解釋編製允當表達之財務報表，且維持與財務報表編製有關之必要內部控制，以確保財務報表未存有導因於舞弊或錯誤之重大不實表達。

於編製財務報表時，管理階層之責任亦包括評估聯博多重資產傘型證券投資信託基金之聯博歐洲多重資產證券投資信託基金繼續經營之能力、相關事項之揭露，以及繼續經營會計基礎之採用，除非管理階層意圖清算聯博多重資產傘型證券投資信託基金之聯博歐洲多重資產證券投資信託基金或停止營業，或除清算或停業外別無實際可行之其他方案。

會計師查核財務報表之責任

本會計師查核財務報表之目的，係對財務報表整體是否存有導因於舞弊或錯誤之重大不實表達取得合理確信，並出具查核報告。合理確信係高度確信，惟依照中華民國審計準則執行之查核工作無法保證必能偵出財務報表存有之重大不實表達。不實表達可能導因於舞弊或錯誤。如不實表達之個別金額或彙總數可合理

資誠聯合會計師事務所 PricewaterhouseCoopers, Taiwan

110208 臺北市信義區基隆路一段 333 號 27 樓

27F, No. 333, Sec. 1, Keelung Rd., Xinyi Dist., Taipei 110208, Taiwan

T: +886 (2) 2729 6666, F: +886 (2) 2729 6686, www.pwc.tw

預期將影響財務報表使用者所作之經濟決策，則被認為具有重大性。

本會計師依照中華民國審計準則查核時，運用專業判斷及專業懷疑。本會計師亦執行下列工作：

1. 辨認並評估財務報表導因於舞弊或錯誤之重大不實表達風險；對所評估之風險設計及執行適當之因應對策；並取得足夠及適切之查核證據以作為查核意見之基礎。因舞弊可能涉及共謀、偽造、故意遺漏、不實聲明或踰越內部控制，故未偵出導因於舞弊之重大不實表達之風險高於導因於錯誤者。
2. 對與查核攸關之內部控制取得必要之瞭解，以設計當時情況下適當之查核程序，惟其目的非對聯博多重資產傘型證券投資信託基金之聯博歐洲多重資產證券投資信託基金內部控制之有效性表示意見。
3. 評估管理階層所採用會計政策之適當性，及其所作會計估計與相關揭露之合理性。
4. 依據所取得之查核證據，對管理階層採用繼續經營會計基礎之適當性，以及使聯博多重資產傘型證券投資信託基金之聯博歐洲多重資產證券投資信託基金繼續經營之能力可能產生重大疑慮之事件或情況是否存在重大不確定性，作出結論。本會計師若認為該等事件或情況存在重大不確定性，則須於查核報告中提醒財務報表使用者注意財務報表之相關揭露，或於該等揭露係屬不適當時修正查核意見。本會計師之結論係以截至查核報告日所取得之查核證據為基礎。惟未來事件或情況可能導致聯博多重資產傘型證券投資信託基金之聯博歐洲多重資產證券投資信託基金不再具有繼續經營之能力。
5. 評估財務報表（包括相關附註）之整體表達、結構及內容，以及財務報表是否允當表達相關交易及事件。

本會計師與治理單位溝通之事項，包括所規劃之查核範圍及時間，以及重大查核發現（包括於查核過程中所辨認之內部控制顯著缺失）。

資 誠 聯 合 會 計 師 事 務 所

陳賢儀

陳賢儀

會計師

林維琪

林維琪



前財政部證券管理委員會

核准簽證文號：(82)台財證(六)第 39230 號

金融監督管理委員會

核准簽證文號：金管證審字第 1060025060 號

中 華 民 國 1 1 3 年 2 月 2 日

| | 112年12月31日 | | 111年12月31日 | |
|--|-------------------|---------|-------------------|---------|
| | 金額 | % (註) | 金額 | % (註) |
| 資產 | | | | |
| 股票—按市價計值 (民國112年及111年12月31日成本分別 為\$682,968,080及\$712,773,074)(附註十) | \$ 769,069,975 | 52.95 | \$ 697,087,454 | 49.83 |
| 受益憑證—按市價計值 (民國112年及111年12月31日成本分別 為\$32,133,387及\$34,240,046)(附註十) | 30,132,789 | 2.07 | 29,409,462 | 2.10 |
| 基金—按市價計值 (民國112年及111年12月31日成本分別 為\$588,483,031及\$615,031,275)(附註五及十) | 480,640,259 | 33.09 | 459,851,845 | 32.88 |
| 受益證券—按市價計值 (民國112年及111年12月31日成本分別為 \$11,817,247及\$0)(附註十) | 10,774,238 | 0.74 | - | - |
| 銀行存款(附註六及十) | 63,980,682 | 4.41 | 96,666,416 | 6.91 |
| 應收出售證券款(附註十) | 36,186,061 | 2.49 | - | - |
| 應收衍生工具保證金(附註九及十) | 110,620,313 | 7.62 | 131,016,128 | 9.37 |
| 遠期外匯重評價資產(附註九) | 902,928 | 0.06 | 404,830 | 0.03 |
| 應收即期外匯款(附註十) | 3,167,871 | 0.22 | 3,965,118 | 0.28 |
| 應收現金股利(附註十) | 615,560 | 0.04 | 510,453 | 0.04 |
| 應收利息(附註十) | 28,474 | - | 22,530 | - |
| 應收基金配息(附註五及十) | 2,783,215 | 0.19 | 2,344,521 | 0.17 |
| 衍生工具—信用違約交換資產(附註九及十) | 1,150,295 | 0.08 | 476,311 | 0.03 |
| 其他應收款(附註五及十) | 1,553,690 | 0.11 | 1,464,448 | 0.11 |
| 資產合計 | 1,511,606,350 | 104.07 | 1,423,219,516 | 101.75 |
| 負債 | | | | |
| 應付贖回受益憑證款 | (37,680,537) | (2.59) | (387,520) | (0.03) |
| 應付經理費(附註五及八) | (1,893,818) | (0.13) | (1,862,866) | (0.13) |
| 應付保管費(附註八) | (295,908) | (0.02) | (291,074) | (0.02) |
| 賣出選擇權負債(附註九及十) | (140,379) | (0.01) | (300,599) | (0.02) |
| 應付收益分配(附註十二) | (3,323,406) | (0.23) | (4,248,507) | (0.30) |
| 遠期外匯重評價負債(附註九) | (12,404,772) | (0.85) | (13,222,039) | (0.95) |
| 應付即期外匯款(附註十) | (3,151,086) | (0.22) | (3,974,310) | (0.28) |
| 其他應付款 | (241,685) | (0.02) | (217,861) | (0.02) |
| 負債合計 | (59,131,591) | (4.07) | (24,504,776) | (1.75) |
| 淨資產 | \$ 1,452,474,759 | 100.00 | \$ 1,398,714,740 | 100.00 |
| 資本帳戶 | | | | |
| A2類型(累積型)-新台幣 | TWD 861,865,064 | | TWD 805,270,754 | |
| AD類型(月配息型)-新台幣 | TWD 56,206,881 | | TWD 52,756,926 | |
| AI類型(月配息型)-新台幣 | TWD 23,291,228 | | TWD 21,799,532 | |
| A2類型(累積型)-歐元 | EUR 8,647.95 | | EUR 7,878.67 | |
| AD類型(月配息型)-美元 | USD 14,458,556.66 | | USD 14,842,006.02 | |
| AI類型(月配息型)-美元 | USD 798,940.95 | | USD 734,508.34 | |
| AD類型(月配息型)-人民幣 | CNY 9,703,337.89 | | CNY 9,084,156.66 | |
| 發行在外受益權單位 | | | | |
| A2類型(累積型)-新台幣 | 71,213,876.72 | | 74,021,973.55 | |
| AD類型(月配息型)-新台幣 | 7,311,855.59 | | 7,263,999.65 | |
| AI類型(月配息型)-新台幣 | 3,229,698.50 | | 3,133,623.35 | |
| A2類型(累積型)-歐元 | 573.00 | | 573.00 | |
| AD類型(月配息型)-美元 | 1,177,379.49 | | 1,263,254.53 | |
| AI類型(月配息型)-美元 | 69,163.43 | | 65,100.69 | |
| AD類型(月配息型)-人民幣 | 816,596.50 | | 786,885.93 | |
| 每單位平均淨資產 | | | | |
| A2類型(累積型)-新台幣 | TWD 12.10 | | TWD 10.88 | |
| AD類型(月配息型)-新台幣 | TWD 7.69 | | TWD 7.26 | |
| AI類型(月配息型)-新台幣 | TWD 7.21 | | TWD 6.96 | |
| A2類型(累積型)-歐元 | EUR 15.09 | | EUR 13.75 | |
| AD類型(月配息型)-美元 | USD 12.28 | | USD 11.75 | |
| AI類型(月配息型)-美元 | USD 11.55 | | USD 11.28 | |
| AD類型(月配息型)-人民幣 | CNY 11.88 | | CNY 11.54 | |

註：金額佔淨資產百分比經計算後未達0.01者，不予揭露。

後附財務報表附註為本財務報表之一部分，請併同參閱。

董事長：




總經理：



會計主管：





單位：新台幣元

| 投 資 種 類 | 金 額 | | 佔已發行股份/面額/受益權 單位數總數之百分比(註1) | | 佔淨資產百分比(註2) | |
|--|---------------|---------------|--------------------------------|------------|-------------|------------|
| | 112年12月31日 | 111年12月31日 | 112年12月31日 | 111年12月31日 | 112年12月31日 | 111年12月31日 |
| 股票 | | | | | | |
| 丹麥 | | | | | | |
| PANDORA ORD NPV | \$ 24,106,339 | \$ 20,193,512 | 0.01 | 0.01 | 1.66 | 1.44 |
| SYDBANK A/S ORD DKK10 | 15,669,560 | 16,168,829 | 0.02 | 0.02 | 1.08 | 1.16 |
| ROYAL UNIBREW A/S ORD DKK2 | 15,390,885 | 15,542,030 | 0.01 | 0.01 | 1.06 | 1.11 |
| BAVARIAN NORDIC A/S ORD DKK10 | 17,175,149 | - | 0.03 | - | 1.18 | - |
| GN STORE NORD ORD DKK4 | 15,563,694 | - | 0.01 | - | 1.07 | - |
| 小計 | 87,905,627 | 51,904,371 | | | 6.05 | 3.71 |
| 比利時 | | | | | | |
| BEKAERT NV ORD NPV | 22,773,827 | 16,696,902 | 0.03 | 0.02 | 1.57 | 1.19 |
| TELENET GROUP HOLDING NV ORD NPV | - | 9,732,629 | - | 0.02 | - | 0.70 |
| 小計 | 22,773,827 | 26,429,531 | | | 1.57 | 1.89 |
| 德國 | | | | | | |
| SILTRONIC AG ORD NPV | 25,222,350 | 6,332,687 | 0.03 | 0.01 | 1.74 | 0.45 |
| HUGO BOSS ORD NPV | 18,642,864 | 14,154,018 | 0.01 | 0.01 | 1.28 | 1.01 |
| STROEER SE & CO KGAA ORD NPV | 11,715,299 | 9,105,934 | 0.01 | 0.01 | 0.81 | 0.65 |
| TAG IMMOBILIEN AG | 11,914,924 | - | 0.02 | - | 0.82 | - |
| HELLOFRESH AG ORD NPV | 10,487,976 | - | 0.01 | - | 0.72 | - |
| DUERR AG ORD NPV | - | 13,850,432 | - | 0.02 | - | 0.99 |
| GRAND CITY PROPERTIES ORD EURO.1 | - | 8,953,635 | - | 0.02 | - | 0.64 |
| 小計 | 77,983,413 | 52,396,706 | | | 5.37 | 3.74 |
| 愛爾蘭 | | | | | | |
| BANK OF IRELAND GROUP PLC ORD NPV | 15,857,697 | 16,151,535 | 0.01 | 0.01 | 1.09 | 1.16 |
| 法國 | | | | | | |
| NEXANS S.A. ORD EUR1 | 19,138,303 | 19,172,828 | 0.02 | 0.02 | 1.32 | 1.37 |
| FORVIA ORD EUR7.000000000 | 18,748,040 | 12,200,333 | 0.01 | 0.01 | 1.29 | 0.87 |
| UBISOFT ENTERTAINMENT ORD EURO.0775 | 17,293,632 | 12,586,300 | 0.02 | 0.01 | 1.19 | 0.90 |
| CRITEO S.A-SPON ADR (1 ADR REPS 1 ORD SHR) | 10,743,970 | 12,501,513 | 0.02 | 0.03 | 0.74 | 0.89 |
| SCOR SE ORD EUR7.8769 | 15,834,819 | - | 0.01 | - | 1.09 | - |
| VALLOUREC SA ORD EUR.020000000 | 15,304,888 | - | 0.01 | - | 1.05 | - |
| TELEPERFORMANCE SE ORD EUR2.5 | - | 16,622,253 | - | - | - | 1.19 |
| 小計 | 97,063,652 | 73,083,227 | | | 6.68 | 5.22 |
| 奧地利 | | | | | | |
| BAWAG GROUP AG ORD NPV | 25,397,678 | 24,780,912 | 0.02 | 0.02 | 1.75 | 1.77 |
| AT&S AUSTRIA TECHNOLOGIE & SYS ORD NPV | - | 6,804,726 | - | 0.02 | - | 0.49 |
| CA IMMOBILIEN ANLAGEN ORD NPV | - | 5,227,850 | - | 0.01 | - | 0.37 |
| 小計 | 25,397,678 | 36,813,488 | | | 1.75 | 2.63 |

單位：新台幣元

| 投 資 種 類 | 金 額 | | 佔已發行股份/面額/受益權 | | 佔淨資產百分比(註2) | |
|--|---------------|---------------|---------------|------------|-------------|------------|
| | 112年12月31日 | 111年12月31日 | 單位數總數之百分比(註1) | | 112年12月31日 | 111年12月31日 |
| | | | 112年12月31日 | 111年12月31日 | | |
| 義大利 | | | | | | |
| PIAGGIO & C S.P.A | \$ 11,787,387 | \$ 11,744,657 | 0.03 | 0.04 | 0.81 | 0.84 |
| 芬蘭 | | | | | | |
| TIETOEVRY OYJ ORD NPV | - | 15,469,727 | - | 0.02 | - | 1.11 |
| 西班牙 | | | | | | |
| CIA DE DISTRIBUCION INTEGRAL L ORD EUR 0.2 | 29,608,667 | 24,224,824 | 0.03 | 0.02 | 2.04 | 1.73 |
| BANCO DE SABADELL ORD EURO.125 | 19,661,623 | 14,634,889 | 0.01 | 0.01 | 1.35 | 1.05 |
| INMOBILIARIA COLONIAL SOCIMI SA | 18,340,023 | 15,825,301 | 0.02 | 0.01 | 1.26 | 1.13 |
| APPLUS SERVICES SA ORD EUR.100000000 | 17,653,017 | 10,650,341 | 0.04 | 0.04 | 1.22 | 0.76 |
| 小計 | 85,263,330 | 65,335,355 | | | 5.87 | 4.67 |
| 盧森堡 | | | | | | |
| APERAM - W/I ORD NPV | 18,386,434 | 14,187,489 | 0.02 | 0.02 | 1.27 | 1.02 |
| 荷蘭 | | | | | | |
| ASM INTERNATIONAL ORD EURO.04 | 21,528,010 | 10,686,106 | - | - | 1.48 | 0.76 |
| TKH GROUP NV-DUTCH CERT ORD EURO.25 | 15,876,781 | 14,043,379 | 0.03 | 0.03 | 1.09 | 1.00 |
| AERCAP HOLDINGS NV | - | 8,979,525 | - | - | - | 0.64 |
| 小計 | 37,404,791 | 33,709,010 | | | 2.58 | 2.40 |
| 匈牙利 | | | | | | |
| WIZZ AIR HOLDINGS PLC-WI ORD GBP0.0001 | 12,188,223 | 9,684,735 | 0.01 | 0.01 | 0.84 | 0.69 |
| 英國 | | | | | | |
| BALFOUR BEATTY PLC ORD GBP0.5 | 25,286,663 | 23,785,961 | 0.04 | 0.03 | 1.74 | 1.70 |
| INTERMEDIATE CAPITAL GROUP PLC ORD GBp 26.25 | 19,531,892 | 10,385,376 | 0.01 | 0.01 | 1.34 | 0.74 |
| CONVATEC GROUP PLC | 17,001,052 | 14,943,418 | 0.01 | 0.01 | 1.17 | 1.07 |
| IWG PLC | 14,854,024 | 12,646,697 | 0.02 | 0.02 | 1.02 | 0.91 |
| VIRGIN MONEY UK PLC | 14,157,191 | 22,678,408 | 0.02 | 0.02 | 0.97 | 1.62 |
| HAYS PLC ORD | 13,604,051 | 13,301,398 | 0.02 | 0.02 | 0.94 | 0.95 |
| PETS AT HOME GROUP PLC ORD GBp 1 | 7,273,383 | 9,810,686 | 0.01 | 0.02 | 0.50 | 0.70 |
| SENIOR PLC ORD GBP0.1 | 20,200,856 | - | 0.07 | - | 1.39 | - |
| HISCOX LTD ORD GBp6 | 11,316,020 | - | 0.01 | - | 0.78 | - |
| DOWLAIS GROUP PLC ORD GBP.010000000 | 10,561,411 | - | 0.02 | - | 0.73 | - |
| BEAZLEY PLC/UK ORD GBP0.05 | - | 24,131,376 | - | 0.01 | - | 1.73 |
| IG GROUP HOLDINGS PLC ORD NPV | - | 12,949,890 | - | 0.01 | - | 0.93 |
| BIFFA PLC ORD GBp 0.01 | - | 12,522,765 | - | 0.03 | - | 0.90 |
| BABCOCK INTERNATIONAL GROUP PLC ORD GBP0.6 | - | 12,495,574 | - | 0.02 | - | 0.89 |
| ENTAIN PLC ORD EURO.01 | - | 10,529,384 | - | - | - | 0.75 |
| CURRYS PLC ORD GBP0.1 | - | 5,954,850 | - | 0.03 | - | 0.43 |
| 小計 | 153,786,543 | 186,135,783 | | | 10.59 | 13.32 |

單位：新台幣元

| 投資種類 | 金額 | | 佔已發行股份/面額/受益權 | | 佔淨資產百分比(註2) | |
|--|------------------|------------------|---------------|------------|-------------|--------|
| | 112年12月31日 | 111年12月31日 | 單位數總數之百分比(註1) | 112年12月31日 | 111年12月31日 | |
| 布吉納法索 | | | | | | |
| ENDEAVOUR MINING PLC ORD USD.010000000 | \$ 21,970,188 | \$ 17,543,681 | 0.01 | 0.01 | 1.51 | 1.25 |
| 挪威 | | | | | | |
| AUSTEVOLL SEAFOOD ASA ORD NOK 0.5 | 11,059,119 | 13,275,150 | 0.02 | 0.02 | 0.76 | 0.95 |
| ELMERA GROUP ASA ORD NOK.300000000 | - | 4,612,038 | - | 0.08 | - | 0.33 |
| 小計 | 11,059,119 | 17,887,188 | | | 0.76 | 1.28 |
| 瑞典 | | | | | | |
| SAAB B SHS ORD NPV | 28,734,581 | 24,628,190 | 0.01 | 0.02 | 1.98 | 1.76 |
| GETINGE AB B SHS COM SEK0.5 | 8,825,073 | 14,765,194 | 0.01 | 0.01 | 0.61 | 1.06 |
| SINCH AB ORD NPV | 14,611,204 | - | 0.02 | - | 1.01 | - |
| INTRUM AB ORD SEK0.02 | 5,183,070 | - | 0.02 | - | 0.36 | - |
| 小計 | 57,353,928 | 39,393,384 | | | 3.95 | 2.82 |
| 馬爾他 | | | | | | |
| KINDRED GROUP PLC | 14,396,244 | 15,685,714 | 0.02 | 0.02 | 0.99 | 1.12 |
| 加拿大 | | | | | | |
| LUNDIN MINING CORP ORD NPV | 18,491,894 | 13,531,873 | 0.01 | 0.01 | 1.27 | 0.97 |
| 股票合計 | 769,069,975 | 697,087,454 | | | 52.95 | 49.83 |
| 受益憑證 | | | | | | |
| 英國 | | | | | | |
| ISHARES PLC/IRELAND - ISHARES EURO HIGH YIELD CORPORATE BOND UCITS ETF | 30,132,789 | 29,409,462 | 0.02 | 0.02 | 2.07 | 2.10 |
| 受益憑證合計 | 30,132,789 | 29,409,462 | | | 2.07 | 2.10 |
| 基金 | | | | | | |
| 盧森堡 | | | | | | |
| ALLIANCEBERNSTEIN LUXEMBOURG SARL-AB SICAV I EURO HIGH YIELD P | 264,045,269 | 252,718,044 | 6.64 | 6.20 | 18.18 | 18.07 |
| ALLIANCE BERNSTEIN HONG KONG LTD-AB FCP I GLOBAL HIGH YIELD P | 216,594,990 | 207,133,801 | 0.03 | 0.03 | 14.91 | 14.81 |
| 基金合計 | 480,640,259 | 459,851,845 | | | 33.09 | 32.88 |
| 受益證券 | | | | | | |
| 英國 | | | | | | |
| ASSURA PLC REIT | 10,774,238 | - | 0.02 | - | 0.74 | - |
| 受益證券合計 | 10,774,238 | - | | | 0.74 | - |
| 投資總計 | 1,290,617,261 | 1,186,348,761 | | | 88.85 | 84.81 |
| 銀行存款 | 63,980,682 | 96,666,416 | | | 4.41 | 6.91 |
| 其他資產減負債後淨額 | 97,876,816 | 115,699,563 | | | 6.74 | 8.28 |
| 淨資產 | \$ 1,452,474,759 | \$ 1,398,714,740 | | | 100.00 | 100.00 |

註1：投資金額佔已發行股份/面額/受益權單位數總數百分比經計算後未達0.01者，不予揭露。

註2：投資金額佔淨資產百分比經計算後未達0.01者，不予揭露。

註3：股票、債券及受益證券之國家別分類係依涉險國家分類；基金之國家別分類係依註冊國分類；受益憑證之國家別分類係依交易所所在國家分類。

後附財務報表附註為本財務報表之一部分，請併同參閱。

董事長：

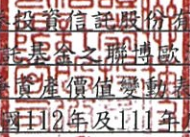



總經理：



會計主管：



 聯博證券投資信託股份有限公司
 聯博多重資產傘型證券投資信託基金之聯博歐洲多重資產證券投資信託基金
 淨資產價值變動表
 民國112年及111年度

單位：新台幣元

| | 112年度 | | 111年度 | |
|---------------------|------------------|----------|------------------|----------|
| | 金額 | % (註) | 金額 | % (註) |
| 期初淨資產 | \$ 1,398,714,740 | 96.30 | \$ 2,269,420,277 | 162.25 |
| 收入 | | | | |
| 利息收入(附註六) | 1,847,776 | 0.13 | (259,978) | (0.02) |
| 現金股利收入 | 21,950,169 | 1.51 | 20,278,922 | 1.45 |
| 權利金收入(附註九) | 20,091,798 | 1.38 | 97,788,381 | 6.99 |
| 基金配息收入(附註五) | 33,382,187 | 2.30 | 33,678,820 | 2.41 |
| 其他收入(附註五) | 6,559,871 | 0.45 | 6,476,972 | 0.46 |
| 收入合計 | 83,831,801 | 5.77 | 157,963,117 | 11.29 |
| 費用 | | | | |
| 經理費(附註五及八) | (23,771,025) | (1.64) | (25,735,108) | (1.84) |
| 保管費(附註八) | (3,714,219) | (0.26) | (4,021,115) | (0.29) |
| 會計師費用 | (242,355) | (0.02) | (218,429) | (0.02) |
| 其他費用 | (437,705) | (0.03) | (498,133) | (0.04) |
| 費用合計 | (28,165,304) | (1.95) | (30,472,785) | (2.19) |
| 本期淨投資收益 | 55,666,497 | 3.82 | 127,490,332 | 9.10 |
| 發行受益權單位價款 | 157,977,776 | 10.88 | 205,000,724 | 14.66 |
| 買回受益權單位價款 | (220,737,355) | (15.20) | (783,057,005) | (55.98) |
| 已實現資本損益及兌換損益(附註九) | (67,617,362) | (4.65) | (124,478,912) | (8.90) |
| 未實現資本損益及兌換損益變動(附註九) | 170,801,048 | 11.76 | (247,205,057) | (17.67) |
| 收益分配(附註十二) | (42,330,585) | (2.91) | (48,455,619) | (3.46) |
| 期末淨資產 | \$ 1,452,474,759 | 100.00 | \$ 1,398,714,740 | 100.00 |

註：金額佔淨資產百分比經計算後未達0.01者，不予揭露。

後附財務報表附註為本財務報表之一部分，請併同參閱。

董事長：




總經理：



會計主管：




聯博證券投資信託股份有限公司
聯博多重資產傘型證券投資信託基金之聯博歐洲多重資產證券投資信託基金
財務報表附註
民國 112 年及 111 年 12 月 31 日

單位：新台幣元

一、概述、成立及營運

(一)聯博多重資產傘型證券投資信託基金之聯博歐洲多重資產證券投資信託基金(以下簡稱本基金)係依據中華民國政府有關法令規定，於民國 103 年 11 月 27 日經金融監督管理委員會(以下簡稱金管會)核准成立在中華民國境內募集，並投資於國內外有價證券之開放式平衡型基金。另經金管會民國 104 年 4 月 1 日金管證投字第 1040010012 號函核准增發美元、人民幣、澳幣、南非幣及歐元之外幣級別。本基金於民國 106 年 8 月 24 日經金管會金管證投字第 1060031416 號函核准，自民國 106 年 11 月 1 日轉型為多重資產型基金，並更名為聯博多重資產傘型證券投資信託基金之聯博歐洲多重資產證券投資信託基金(原名：聯博收益成長傘型證券投資信託基金之聯博歐洲收益成長平衡證券投資信託基金)。

(二)本基金受益憑證分 A2 類型、AD 類型及 AI 類型三類型發行：

1. A2 類型各計價類別受益權單位之收益分配全部併入基金資產，不予分配。
2. AD 類型(新台幣)受益權單位及 AD 類型(歐元)受益權單位投資於中華民國境外所得之收益(即「現金股利」、「子基金收益分配」及「利息收入」)及收益平準金，經分別判斷後，如為正數者，始得為 AD 類型(新台幣)受益權單位及 AD 類型(歐元)受益權單位之可分配收益。但 AD 類型(新台幣)受益權單位及 AD 類型(歐元)受益權單位之已實現資本利得扣除資本損失(包括已實現及未實現之資本損失)後之餘額如為正數時，亦可併入 AD 類型(新台幣)受益權單位及 AD 類型(歐元)受益權單位之可分配收益。惟前述可分配收益之已實現資本利得扣除資本損失(包括已實現及未實現之資本損失)後之餘額，於每年度結束後尚有未分配之部分時，不遞延併入次一年度之可分配收益來源。上述可分配收益由經理公司於本基金成立日起屆滿二個月後，決定收益分配之起始日並依該起始日按月決定分配金額，並於決定分配金額後，依信託契約第十五條第七項規定之時間進行收益分配。

3. AD 類型(美元)受益權單位、AD 類型(人民幣)受益權單位、AD 類型(澳幣)受益權單位及 AD 類型(南非幣)受益權單位之可分配收益來源如下，經理公司得依下述可分配收益之情況，按月決定分配金額，並於決定分配金額後，依信託契約第十五條第七項規定之時間進行收益分配：

(1)上述 AD 類型各計價類別受益權單位投資於中華民國境外所得之收益(即「現金股利」、「子基金收益分配」及「利息收入」)及收益平準金，經分別判斷後，如為正數者，始得為各該計價類別受益權單位之可分配收益。

(2)上述 AD 類型各計價類別受益權單位之已實現資本利得扣除資本損失(包括已實現及未實現之資本損失；但不包含下列第(3)點之損益)後之餘額如為正數時，為各該計價類別受益權單位之可分配收益。惟前述可分配收益之已實現資本利得扣除資本損失(包括已實現及未實現之資本損失)後之餘額，於每年度結束後尚有未分配之部分時，不遞延併入次一年度之可分配收益來源。

(3)上述 AD 類型各計價類別受益權單位從事外幣間匯率避險交易所衍生之已實現資本利得扣除資本損失(包括已實現及未實現之資本損失)後之餘額如為正數時，亦為各該計價類別受益權單位之可分配收益。惟前述可分配收益之餘額，於每年度結束後尚有未分配之部分時，不遞延併入次一年度之可分配收益來源。

4. AI 類型(新台幣)受益權單位及 AI 類型(歐元)受益權單位投資於中華民國境外所得之收益(即「現金股利」、「子基金收益分配」、「利息收入」及已實現之「賣出選擇權利金收入」)，經分別判斷後，如為正數者，始得為 AI 類型(新台幣)受益權單位及 AI 類型(歐元)受益權單位之可分配收益。但 AI 類型(新台幣)受益權單位及 AI 類型(歐元)受益權單位之已實現資本利得扣除資本損失(包括已實現及未實現之資本損失)後之餘額如為正數時，亦可併入 AI 類型(新台幣)受益權單位及 AI 類型(歐元)受益權單位之可分配收益。惟前述可分配收益之已實現資本利得扣除資本損失(包括已實現及未實現之資本損失)後之餘額，於每年度結束後尚有未分配之部分時，不遞延併入次一年度之可分配收益來源。上述可分配收益由經理公司按月決定分配金額，並於決定分配金額後，依信託契約第十五條第七項規定之時間進行收益分配。

5. AI 類型(美元)受益權單位、AI 類型(人民幣)受益權單位、AI 類型(澳幣)受益權單位及 AI 類型(南非幣)受益權單位之可分配收益來源如下，經理公司得依下述可分配收益之情況，按月決定分配金額，並於決定分配金額後，依信託契約第十五條第七項規定之時間進行收益分配：
- (1)上述之 AI 類型各計價類別受益權單位投資於中華民國境外所得之收益(即「現金股利」、「子基金收益分配」、「利息收入」及已實現之「賣出選擇權利金收入」)，經分別判斷後，如為正數者，始得為各該計價類別受益權單位之可分配收益。
 - (2)上述之 AI 類型各計價類別受益權單位之已實現資本利得扣除資本損失(包括已實現及未實現之資本損失；但不包含下列第(3)點之損益)後之餘額如為正數時，為各該計價類別受益權單位之可分配收益。惟前述可分配收益之已實現資本利得扣除資本損失(包括已實現及未實現之資本損失)後之餘額，於每年度結束後尚有未分配之部分時，不遞延併入次一年度之可分配收益來源。
 - (3)上述之 AI 類型各計價類別受益權單位從事外幣間匯率避險交易所衍生之已實現資本利得扣除資本損失(包括已實現及未實現之資本損失)後之餘額如為正數時，亦為各該計價類別受益權單位之可分配收益。惟前述可分配收益之餘額，於每年度結束後尚有未分配之部分時，不遞延併入次一年度之可分配收益來源。
6. AD 類型及 AI 類型各計價類別受益權單位每月進行收益分配，經理公司得自行決定分配之金額是否超出上述之可分配收益，故本基金 AD 類型及 AI 類型各計價類別受益權單位配息可能涉及本金。如經理公司認為有必要(如市況變化足以對相關基金造成影響等)，亦可適時修正 AD 類型及 AI 類型各計價類別受益權單位每月收益分配金額。
7. AD 類型及 AI 類型各計價類別受益權單位可分配收益之分配，由經金管會核准辦理公開發行公司之簽證會計師出具收益分配覆核報告後，即得進行分配，惟如可分配收益來源包括已實現資本利得扣除資本損失(包括已實現及未實現之資本損失)時，應經金管會核准辦理公開發行公司之簽證會計師出具查核簽證報告後，始得分配。收益分配應於每月結束後之第二個營業日(含)前分配之。

- (三) 本基金投資於中華民國之有價證券及外國有價證券；國內有價證券包含上市、上櫃公司股票（含承銷股票）、基金受益憑證（含指數股票型基金 ETF）、台灣存託憑證、政府公債、公司債（含次順位公司債、無擔保公司債、承銷中公司債）、可轉換公司債、交換公司債、附認股權公司債、金融債券（含次順位金融債券）、依金融資產證券化條例公開招募之受益證券或資產基礎證券、依不動產證券化條例募集之封閉型不動產投資信託基金受益證券或不動產資產信託受益證券及經金管會核准於我國境內募集發行之國際金融組織債券。外國有價證券包含外國證券交易所及其他經金管會核准之店頭市場交易之股票（含承銷股票）、存託憑證（Depository Receipts）、認購（售）權證或認股權憑證（Warrants）、參與憑證（Participatory Notes）、不動產投資信託受益證券（REITs）、基金受益憑證、基金股份、投資單位（包括放空型 ETF、商品 ETF 及槓桿型 ETF）；由外國國家或機構所保證或發行之債券（含政府公債、公司債、金融債券、金融資產證券化之受益證券或資產基礎證券、不動產資產信託受益證券（REITs）、符合美國 Rule 144A 規定之債券及本國企業赴海外發行之公司債），並應符合金管會之禁止或限制規定；經金管會核准或申報生效得募集及銷售之基金受益憑證、基金股份、投資單位。
- (四) 原則上，本基金於成立日起屆滿六個月後，投資於外國有價證券之總金額不得低於本基金淨資產價值之百分之六十（含）；投資於股票、債券（含其他固定收益證券）、基金受益憑證、不動產投資信託基金受益證券及經金管會核准得投資項目等任一資產種類之總金額不得超過本基金淨資產價值之百分之七十；投資於中小企業股票（含承銷股票）、存託憑證及參與憑證之總額不得低於本基金持有股票資產部位之百分之五十。投資於歐洲之有價證券總金額不得低於本基金淨資產價值之百分之六十（含）；本基金可投資之「歐洲國家」，係指 MSCI 歐洲指數（MSCIAC Europe Index）之指數成份國家或地區。經理公司應依每季季底為基礎，檢視前開指數成分國家，如因指數成份國家調整，致不符合前述歐洲國家之有價證券總金額之投資比例限制者，經理公司應於一個月內採取適當處置。
- (五) 本基金之存續期間為不定期限；本基金之信託契約終止時，該基金存續期間即為屆滿。本基金淨資產價值最近三十個營業日平均值低於新台幣貳億元時，經理公司應即通知全體受益人、基金保管機構及金管會終止信託契約者。

(六)本基金由聯博證券投資信託股份有限公司擔任經理公司，中國信託商業銀行股份有限公司擔任保管機構，STATE STREET BANK AND TRUST COMPANY 擔任國外保管機構。

二、通過財務報表之日期及程序

本財務報表於民國 113 年 2 月 2 日經本基金之經理公司總經理核准發布。

三、主要會計政策

編製本財務報表所採用之主要會計政策說明如下。除另有說明外，此等政策在所有報導期間一致地適用。

(一)遵循聲明

本財務報表係依據證券投資信託基金之有關法令、商業會計法中與財務報表編製有關之規定、商業會計處理準則暨企業會計準則公報及其解釋編製。

(二)外幣交易事項

1. 本基金以新台幣為記帳單位，外幣交易按交易日之即期匯率折算成新台幣入帳，其與實際收付時之兌換損益，列入已實現資本損益及兌換損益。
2. 期末就外幣貨幣性資產或負債餘額，按資產負債表日之即期匯率評價調整，因調整而產生之兌換損益，列入未實現資本損益及兌換損益變動。
3. 本基金國外資產淨值之匯率兌換，應以計算日台北時間上午十一點前自彭博資訊(Bloomberg)所提供之計算日前一營業日各該外幣對美元之匯率計算，再按計算日前一營業日台北外匯經紀股份有限公司所示美元對新台幣之收盤匯率換算為新台幣。如換算當日無法取得彭博資訊所提供之外匯匯率時，則以彭博資訊所提供之最近收盤匯率為準。

(三)股票及受益證券

本基金對股票及受益證券係採交易日會計，於成交日按實際取得成本入帳；成本之計算採移動平均法，以售價減除成本列為已實現資本損益及兌換損益。本基金對所投資股票及受益證券之價值，係以計算日當日投資所在國家或地區證券交易所或店頭市場之最近收盤價格為準，收盤價格與成本間之差異，帳列未實現資本損益及兌換損益變動；認購已上市、上櫃同種類之增資股票，準用上開規定。如持有之前述有價證券暫停交易者，以經理公司洽商其他獨立專業機構或經理公司隸屬集團之母公司評價委員會提供之公允價格為準。

(四) 基金及受益憑證

1. 基金及受益憑證係交易日會計，於成交日按實際取得成本入帳，成本之計算採移動平均法。
2. 本基金對所投資中華民國境內基金及受益憑證之價值，上市(櫃)者，以計算日集中交易市場或櫃買中心之收盤價格為準；未上市(櫃)者，以計算日證券投資信託事業依證券投資信託契約所載公告網站之單位淨資產價值為準。投資國外基金及受益憑證之價值，於證券交易市場交易者，以計算日台北時間上午十一點前自彭博資訊系統所取得前一營業日各投資所在國或地區之證券交易市場之收盤價格為準。如前述有價證券暫停交易者或無法取得前一營業日之收盤價格時，則以前述資訊系統所提供之最近收盤價格為準；非於證券交易市場交易者，以計算日台北時間上午十一點前依序由各基金管理機構、彭博資訊系統所取得之前一營業日基金單位淨值為準。如前述基金及受益憑證暫停交易者或無法取得前一營業日基金單位淨值時，則以基金管理機構所提供之最近公告價格為準。
3. 前項市值與成本間之差異，帳列淨資產價值變動表－未實現資本損益及兌換損益變動；俟基金及受益憑證出售時，按出售價格與成本間之差異，帳列淨資產價值變動表－已實現資本損益及兌換損益。

(五) 遠期外匯合約

遠期外匯買賣合約係採交易日會計，其價值係以計算日外匯市場之結算匯率為準，惟計算日外匯市場無相當於合約剩餘時間之遠期匯率時，得以線性差補方式計算，所產生之兌換差額帳列淨資產價值變動表－未實現資本損益及兌換損益變動。

(六) 期貨及選擇權

係採交易日會計，依期貨及選擇權契約所定之標的種類所屬之期貨及選擇權交易市場於計算日台北時間上午十一點前自彭博資訊系統所取得之最近結算價格為準，以計算契約利得或損失，帳列應收衍生工具保證金之增減變動及未實現資本利得或損失，帳列淨資產價值變動表－未實現資本損益及兌換損益變動。未實現資本利得或損失於平倉處分時轉列為已實現資本利得或損失，帳列淨資產價值變動表－已實現資本損益及兌換損益。選擇權賣方之權利金以收取之權利金入帳，於合約持有期間帳列賣出選擇權負債。

(七) 信用違約交換合約

係採交易日會計，於原始認列時按所簽訂之信用違約交換合約當日之公允價值衡量，續後按公允價值衡量以計算合約利得或損失，帳列衍生工具－信用違約交換資產及負債之增減變動及未實現資本利得或損失，帳列淨資產價值變動表－未實現資本損益及兌換損益變動。未實現資本利得或損失於處分時轉列為已實現資本利得或損失，帳列淨資產價值變動表－已實現資本損益及兌換損益。其公允價值之變動認列於當期損益。

四、重大會計判斷、估計及假設不確定性之主要來源

本基金編製本財務報表時，經理公司管理階層會於採用會計政策之過程中作出重大之判斷，及對有關未來事項作出重大之假設及估計。所作之判斷及估計係依歷史經驗及其他因子為基礎持續評估及調整。另，本基金所作之會計估計係依據資產負債表日當時之情況對於未來事件之合理預期，惟實際結果可能與估計存有差異。經評估本基金並無重大之會計估計及假設。

五、關係人交易

(一) 關係人之名稱及關係

| <u>關</u> | <u>係</u> | <u>人</u> | <u>名</u> | <u>稱</u> | <u>與</u> | <u>本</u> | <u>基</u> | <u>金</u> | <u>之</u> | <u>關</u> | <u>係</u> |
|----------|----------|----------|----------|---|----------|----------|----------|----------|----------|----------|---------------|
| | | | | 聯博證券投資信託股份有限公司(簡稱聯博投信) | | | | | | | 本基金之經理公司 |
| | | | | Alliance Bernstein (Luxembourg) S. a. r. l | | | | | | | 本基金之經理公司之聯屬公司 |
| | | | | ALLIANCE BERNSTEIN HONG KONG LTD-AB FCP I GLOBAL HIGH YIELD P | | | | | | | 聯博投信聯屬公司經理之基金 |
| | | | | ALLIANCE BERNSTEIN LUXEMBOURG SARL-AB SICAV I EURO HIGH YIELD P | | | | | | | 聯博投信聯屬公司經理之基金 |

(二)與關係人間重大交易事項

1. 經理費

| | <u>1 1 2 年 度</u> | <u>1 1 1 年 度</u> |
|------|------------------|------------------|
| 聯博投信 | \$ 23,771,025 | \$ 25,735,108 |

2. 應付經理費

| | <u>112 年 12 月 31 日</u> | <u>111 年 12 月 31 日</u> |
|------|------------------------|------------------------|
| 聯博投信 | \$ 1,893,818 | \$ 1,862,866 |

3. 其他收入

| | <u>1 1 2 年 度</u> | <u>1 1 1 年 度</u> |
|-----------|------------------|------------------|
| 聯博投信之聯屬公司 | \$ 6,558,759 | \$ 6,474,939 |

4. 其他應收款

| | <u>112 年 12 月 31 日</u> | <u>111 年 12 月 31 日</u> |
|-----------|------------------------|------------------------|
| 聯博投信之聯屬公司 | \$ 1,553,690 | \$ 1,464,448 |

5. 持有經理公司及其聯屬公司經理之基金

(1) 期末餘額

| | <u>112 年 12 月 31 日</u> | <u>111 年 12 月 31 日</u> |
|--|------------------------|------------------------|
| ALLIANCE BERNSTEIN HONG KONG LTD-AB FCP I GLOBAL HIGH YIELD P | \$ 216,594,990 | \$ 207,133,801 |
| ALLIANCE BERNSTEIN LUXEMBOURG SARL-AB SICAV I EURO HIGH YIELD P | 264,045,269 | 252,718,044 |
| | <u>\$ 480,640,259</u> | <u>\$ 459,851,845</u> |

(2) 民國 112 年及 111 年度之基金配息收入分別為 \$33,382,187 及 \$33,678,820，截至民國 112 年及 111 年 12 月 31 日之應收基金配息分別為 \$2,783,215 及 \$2,344,521。

六、銀行存款

| | | 112 年 12 月 31 日 | |
|------------|------------------|------------------|-------------------|
| <u>幣 別</u> | <u>原 幣 金 額</u> | <u>新 台 幣 金 額</u> | |
| 活期存款 | | | |
| 新 台 幣 | | \$ | 7,413,490 |
| 人 民 幣 | CNY 1,086,573.68 | | 4,689,505 |
| 丹 麥 幣 | DKK 17,815.72 | | 81,296 |
| 歐 元 | EUR 1,077,560.41 | | 36,645,974 |
| 英 磅 | GBP 132,917.05 | | 5,201,692 |
| 挪 威 幣 | NOK 26,781.19 | | 81,010 |
| 瑞 典 幣 | SEK 26,427.60 | | 81,151 |
| 美 元 | USD 318,417.56 | | 9,786,564 |
| 合計 | | \$ | <u>63,980,682</u> |

| | | 111 年 12 月 31 日 | |
|------------|------------------|------------------|-------------------|
| <u>幣 別</u> | <u>原 幣 金 額</u> | <u>新 台 幣 金 額</u> | |
| 活期存款 | | | |
| 新 台 幣 | | \$ | 18,161,157 |
| 人 民 幣 | CNY 860,398.12 | | 3,817,527 |
| 丹 麥 幣 | DKK 17,949.32 | | 79,083 |
| 歐 元 (註) | EUR 1,813,112.81 | | 59,407,432 |
| 英 磅 | GBP 116,636.86 | | 4,314,856 |
| 挪 威 幣 | NOK 12,003.73 | | 37,431 |
| 瑞 典 幣 | SEK 38,307.55 | | 112,777 |
| 美 元 | USD 349,620.72 | | 10,736,153 |
| 合計 | | \$ | <u>96,666,416</u> |

註：民國 111 年度歐元銀行存款之利率為負利率，導致利息收入為負數。

七、稅 捐

依財政部台財稅第 0910455815 號函規定，信託基金之信託利益，未於各項收入發生年度分配予受益憑證持有人者，以信託基金為納稅義務人扣繳之稅額，不得

申請退還，應俟實際分配時，以其扣繳稅款為受益人之已扣繳稅款。相關利息收入之會計處理依中華民國證券投資信託暨顧問商業同業公會之決議採淨額法入帳。另本基金從事國外投資所需負擔之所得稅，由給付人依所得來源國稅法規定扣繳，亦採淨額法入帳。

八、經理費及保管費

(一)經理費

經理公司之報酬，依下列方式計算並支付：

1. 本基金應給付經理公司報酬，係分別按基金每日淨資產價值，依年費率百分之壹點陸(1.60%)逐日累積計算，自成立日起每曆月支付乙次。但投資於經理公司事業經理之基金時，不得收取經理費。另本基金投資聯博集團子基金，聯博集團將全部或部份退還所收取之該子基金管理費予本基金。本基金所投資子基金之管理費及相關費用資訊，請參閱本基金之公開說明書。
2. 經理公司將全權委託投資客戶之委託投資資產投資本基金時，如全權委託投資客戶為一般法人，且原始委託投資資產價值達新台幣參仟萬元或等值外幣，並於持有本基金受益憑證期間之委託投資資產價值不低於新台幣壹仟伍佰萬元或等值外幣者；如全權委託投資客戶為保險公司，且其所撥交之投資型保險專設帳簿之委託投資資產價值累計應達新台幣參仟萬元或等值外幣，並於持有本基金受益憑證期間之委託投資資產價值不低於新台幣壹仟伍佰萬元或等值外幣者，依前開比率計算所收取之經理費，得分別全部或部分返還至各該全權委託投資客戶之全權委託投資專戶。

(二)保管費

本基金保管機構之報酬係按本基金淨資產價值，依年費率百分之零點貳伍(0.25%)之比率逐日累積計算，自成立日起每曆月支付乙次。

九、金融工具資訊揭露

(一)本基金截至民國 112 年及 111 年 12 月 31 日之投資詳投資明細表，另外為避險操作或增加投資效率而從事衍生工具交易尚未結清明細如下：

1. 遠期外匯合約

| 合約性質 | 112 年 12 月 31 日 | |
|-------|-------------------|--------------------------------|
| | 未結清金額 | 約定匯率 |
| 預售歐元 | EUR 11,330,000.00 | 33.88300000~ 33.92400000 |
| 預售歐元 | EUR 1,268,896.18 | 7.74549500~ 7.76769500(註 1) |
| 預售歐元 | EUR 14,371,830.99 | 1.07762600~ 1.10134500(註 2) |
| 預售人民幣 | CNY 267,522.21 | 0.12644375~ 0.12902588(註 3) |
| 預售美元 | USD 332,802.67 | 0.89816433~ 0.92664493(註 4) |
| | 111 年 12 月 31 日 | |
| 合約性質 | 未結清金額 | 約定匯率 |
| 預售歐元 | EUR 11,630,000.00 | 32.16000000 |
| 預售歐元 | EUR 1,288,617.78 | 7.32091500~ 7.43876000(註 1) |
| 預售歐元 | EUR 15,942,617.68 | 1.05422500~ 1.05851100(註 2) |
| 預售人民幣 | CNY 391,614.82 | 0.13417191~ 0.13698630(註 3) |
| 預售美元 | USD 1,203,824.23 | 0.93978250~ 0.95057486(註 4) |

註 1：係歐元與人民幣之兌換匯率。

註 2：係歐元與美元之兌換匯率。

註 3：係人民幣與歐元之兌換匯率。

註 4：係美元與歐元之兌換匯率。

2. 期貨及選擇權

| | | 112 | | 年 | | 12 | | 月 | | 31 | | 日 | |
|---|-------------|--------------|------------|------------|----------------|----------------|--|---|--|----|--|---|--|
| | | <u>未平倉部位</u> | | | | | | | | | | | |
| <u>商 品 名 稱</u> | <u>交易種類</u> | <u>買/賣方</u> | <u>契約數</u> | <u>幣 別</u> | <u>合 約 金 額</u> | <u>公 允 價 值</u> | | | | | | | |
| EURO STOXX 50 15/03/2024 | 指數期貨 | 買方 | 50 | EUR | 2,289,300.00 | 2,271,500.00 | | | | | | | |
| EURO-BUND FUTURE 07/03/2024 | 指數期貨 | 買方 | 10 | EUR | 1,341,400.00 | 1,372,200.00 | | | | | | | |
| CALL EURO STOXX 50 PRICE EUR 19/01/2024 | 選擇權 | 賣方 | 60 | EUR | 2,820,000.00 | 2,820,000.00 | | | | | | | |
| PUT EURO STOXX 50 PRICE EUR 19/01/2024 | 選擇權 | 賣方 | 60 | EUR | 2,580,000.00 | 2,575,141.94 | | | | | | | |
| FTSE 100 IDX FUT 15/03/2024 | 指數期貨 | 買方 | 8 | GBP | 608,000.00 | 620,520.00 | | | | | | | |
| PUT FTSE 100 INDEX 19/01/2024 | 選擇權 | 賣方 | 13 | GBP | 971,750.00 | 972,010.00 | | | | | | | |
| CALL FTSE 100 INDEX 19/01/2024 | 選擇權 | 賣方 | 13 | GBP | 1,036,750.00 | 1,036,895.00 | | | | | | | |
| US 10YR NOTE (CBT) 19/03/2024 | 指數期貨 | 買方 | 28 | USD | 3,048,101.51 | 3,160,937.55 | | | | | | | |

| | | 111 | | 年 | | 12 | | 月 | | 31 | | 日 | |
|---|-------------|--------------|------------|------------|----------------|----------------|--|---|--|----|--|---|--|
| | | <u>未平倉部位</u> | | | | | | | | | | | |
| <u>商 品 名 稱</u> | <u>交易種類</u> | <u>買/賣方</u> | <u>契約數</u> | <u>幣 別</u> | <u>合 約 金 額</u> | <u>公 允 價 值</u> | | | | | | | |
| EURO STOXX 50 17/03/2023 | 指數期貨 | 買方 | 54 | EUR | 2,105,640.00 | 2,043,900.00 | | | | | | | |
| EURO-BUND FUTURE 08/03/2023 | 指數期貨 | 買方 | 9 | EUR | 1,270,350.00 | 1,196,370.00 | | | | | | | |
| PUT EURO STOXX 50 PRICE EUR 20/01/2023 | 選擇權 | 賣方 | 36 | EUR | 1,314,000.00 | 1,314,892.00 | | | | | | | |
| CALL EURO STOXX 50 PRICE EUR 20/01/2023 | 選擇權 | 賣方 | 36 | EUR | 1,449,000.00 | 1,449,088.00 | | | | | | | |
| FTSE 100 IDX FUT 17/03/2023 | 指數期貨 | 買方 | 8 | GBP | 596,052.50 | 597,280.00 | | | | | | | |
| PUT FTSE 100 INDEX 20/01/2023 | 選擇權 | 賣方 | 8 | GBP | 580,000.00 | 576,520.00 | | | | | | | |

| | | 111 | | 年 | | 12 | | 月 | | 31 | | 日 | |
|---|------|-------|-----|-----|-----|--------------|-----|--------------|--|----|--|---|--|
| | | 未平倉部位 | | | | | | | | | | | |
| 商 品 名 稱 | 交易種類 | 買/賣方 | 契約數 | 幣別 | 合 約 | 金 額 | 公 允 | 價 值 | | | | | |
| CALL FTSE 100 I N D E X 20/01/2023 7 7 0 0 | 選擇權 | 賣方 | 8 | GBP | | 616,000.00 | | 614,360.00 | | | | | |
| US 10YR NOTE (C B T) 22/03/2023 | 指數期貨 | 買方 | 26 | USD | | 2,941,773.44 | | 2,919,718.79 | | | | | |

3. 信用違約交換

| | | 112 | | 年 | | 12 | | 月 | | 31 | | 日 | |
|---|--------|-----|---------|-----|-----|-----------|-----|-----------|--|----|--|---|--|
| 商 品 名 稱 | 交易種類 | 契 約 | 數 | 幣別 | 交 易 | 價 格 | 公 允 | 價 值 | | | | | |
| ITRX XOVER CDSI S35 5Y 20/06/2026 | 信用違約交換 | | 290,000 | EUR | | 32,950.65 | | 23,925.00 | | | | | |
| ITRX XOVER CDSI S33 5Y 20/6/2025 | 信用違約交換 | | 180,000 | EUR | | 12,067.12 | | 9,899.00 | | | | | |

| | | 111 | | 年 | | 12 | | 月 | | 31 | | 日 | |
|---|--------|-----|---------|-----|-----|-----------|-----|----------|--|----|--|---|--|
| 商 品 名 稱 | 交易種類 | 契 約 | 數 | 幣別 | 交 易 | 價 格 | 公 允 | 價 值 | | | | | |
| ITRX XOVER CDSI S35 5Y 20/06/2026 | 信用違約交換 | | 290,000 | EUR | | 32,950.65 | | 8,852.00 | | | | | |
| ITRX XOVER CDSI S33 5Y 20/6/2025 | 信用違約交換 | | 180,000 | EUR | | 12,067.12 | | 5,685.00 | | | | | |

(二) 衍生工具於財務報表上之表達

本基金民國 112 年及 111 年 12 月 31 日未結清之遠期外匯合約重評價資產之金額分別為\$902,928 及\$404,830，列於「淨資產價值報告書－遠期外匯重評價資產」；未結清之遠期外匯合約重評價負債之金額分別為\$12,404,772 及\$13,222,039，列於「淨資產價值報告書－遠期外匯重評價負債」；所產生之未實現損失分別為\$11,501,844 及\$12,817,209，列於「淨資產價值變動表－未實現資本損益及兌換損益變動」項下(以淨額表達)。民國 112 年及 111 年 1 月 1 日至 12 月 31 日已結清之遠期外匯合約所產生之已實現(損失)利益分別為(\$36,222,457)及\$69,720,321，列於「淨資產價值變動表－已實現資本損益及兌換損益」項下(以淨額表達)。

民國 112 年及 111 年 12 月 31 日未結清之期貨契約交易所產生之未實現利益(損失)分別為\$4,400,092 及(\$5,078,769)，列於「淨資產價值變動表－未

實現資本損益及兌換損益變動」項下(以淨額表達)；民國 112 年及 111 年 1 月 1 日至 12 月 31 日已結清之期貨契約所產生之交易利益(損失)分別為 \$3,910,010 及(\$38,720,564)，列於「淨資產價值變動表－已實現資本損益及兌換損益」項下(以淨額表達)。

民國 112 年及 111 年 12 月 31 日從事選擇權契約交易所產生之未實現選擇權利益分別為 \$148,895 及 \$163,438，帳列「淨資產價值變動表－未實現資本損益及兌換損益變動」項下(以淨額表達)；民國 112 年及 111 年 1 月 1 日至 12 月 31 日從事選擇權契約交易所產生之已實現選擇權利益分別為 \$4,378,120 及 \$8,251,366，列於「淨資產價值變動表－已實現資本損益及兌換損益」項下(以淨額表達)，民國 112 年及 111 年 1 月 1 日至 12 月 31 日選擇權權利金收入分別為 \$20,091,798 及 \$97,788,381，列於「淨資產價值變動表－權利金收入」項下。

本基金從事信用違約交換交易，民國 112 年及 111 年 12 月 31 日未結清之金額分別為 \$1,150,295 及 \$476,311，列於「淨資產價值報告書－衍生工具－信用違約交換」；民國 112 年及 111 年 12 月 31 日未結清之信用違約交換所產生之未實現損失分別為 \$380,681 及 \$998,716，列於「淨資產價值變動表－未實現資本損益及兌換損益變動」項下(以淨額表達)；民國 112 年及 111 年 1 月 1 日至 12 月 31 日已結清之信用違約交換所產生之利益分別為 \$568,676 及 \$665,395，列於「淨資產價值變動表－已實現資本損益及兌換損益」項下(以淨額表達)。

另本基金從事期貨、選擇權交易及信用違約交換交易之保證金列於「淨資產價值報告書－應收衍生工具保證金」項下，民國 112 年及 111 年 12 月 31 日交易保證金餘額分別為 \$110,620,313 及 \$131,016,128。

(三)財務風險控制

本基金所從事之風險控制及避險策略採用全面風險管理與控制系統，以辨認並有效控制本基金所有風險(包含市場風險、信用風險及作業風險)。本基金定期考量存續期間、貨幣暴險、風險部位和經濟環境等因素，進行適當的資產配置，並藉由資訊系統控管投資部位，以管理市場風險；本基金隸屬之經理公司定期會審視交易對手之信用狀況，本基金之交易對象僅限於經經理公司核准之金融機構。

(四)避險策略(財務避險)

本基金之衍生工具除因避險目的而持有者外，尚包含其他為增進投資效率而持有之衍生工具。訂定遠期外匯合約，主要係為規避外幣淨投資因匯率變動

產生之風險，惟亦包含部份為增進投資效率而持有。另從事信用違約交換、期貨及選擇權交易，皆係為增進投資效益而持有，但須符合金管會「證券投資信託事業運用證券投資信託基金從事證券相關商品交易應行注意事項」、其他金管會及中央銀行所訂之相關規定。

(五) 重大財務風險資訊

1. 市場風險

本基金主要持有之金融資產為國內外上市櫃公司之股票、基金及受益憑證等，故股價及匯率變動將使其投資產生價值波動。本基金之持有部位均透過限額管理及停損等管理機制，控管市場風險。此外，本基金得為避險之目的，從事換匯、遠期外匯、換匯換利交易及新台幣對外匯間匯率選擇權及一籃子外幣間匯率避險等交易。因其匯率變動產生之損益會與被避險項目之損益相抵銷，故可有效降低被避險部位之匯率風險。

2. 信用風險

因本基金從事之投資交易主要係透過集中交易市場下單交易，故無重大之信用風險。本基金其他金融資產之交易對象，皆係信用卓越之國際金融機構，且本基金亦與多家金融機構往來交易以分散風險，故本基金從事各項非衍生及衍生工具交易相對人違約之可能性較低。

3. 流動性風險

本基金為因應投資人贖回可能造成之流動性風險，保留一定比率之銀行存款。另本基金投資之股票、基金及受益憑證均具活絡市場，故預期可輕易在市場上以接近公允價值之價格迅速出售，足可支應本基金之流動性需要。

4. 利率變動之現金流量風險及公允價值風險

本基金投資之金融商品無重大利率變動之現金流量風險及公允價值風險。

十、本基金具重大影響之外幣資產及負債

本基金從事之業務涉及若干非功能性貨幣，故受匯率波動之影響，具重大匯率波動之外幣資產負債資訊如下：

| | 112 | 年 | 12 | 月 | 31 | 日 |
|------|---------------|---|---------|----|----|-------------|
| | 原 | 幣 | 金 | 額 | 匯 | 率 |
| | | | | | 新 | 台 |
| | | | | | 幣 | 金 |
| | | | | | 額 | |
| 股票 | | | | | | |
| EUR | 11,208,278.29 | | 34.0083 | \$ | | 381,174,239 |
| GBP | 4,802,492.68 | | 39.1349 | | | 187,944,954 |
| 受益憑證 | | | | | | |
| EUR | 886,042.80 | | 34.0083 | | | 30,132,789 |

| | 112 | 年 | 12 | 月 | 31 | 日 |
|---------------|---------------|---|---------|----|----|-------------|
| | 原 | 幣 | 金 | 額 | 匯 | 率 |
| | | | | 新 | 台 | 幣 |
| | | | | 金 | 額 | |
| 基金 | | | | | | |
| EUR | 14,133,037.44 | | 34.0083 | \$ | | 480,640,259 |
| 受益證券 | | | | | | |
| GBP | 275,310.40 | | 39.1349 | | | 10,774,238 |
| 銀行存款 | | | | | | |
| EUR | 1,077,560.41 | | 34.0083 | | | 36,645,974 |
| GBP | 132,917.05 | | 39.1349 | | | 5,201,692 |
| 應收證券出售款 | | | | | | |
| EUR | 741,532.88 | | 34.0083 | | | 25,218,256 |
| GBP | 139,564.50 | | 39.1349 | | | 5,461,839 |
| 應收衍生工具保證金 | | | | | | |
| EUR | 2,978,049.29 | | 34.0083 | | | 101,278,327 |
| GBP | 94,266.84 | | 39.1349 | | | 3,689,121 |
| 應收即期外匯款 | | | | | | |
| EUR | 210.91 | | 34.0083 | | | 7,173 |
| 應收現金股利 | | | | | | |
| GBP | 15,729.18 | | 39.1349 | | | 615,560 |
| 應收利息 | | | | | | |
| EUR | 500.50 | | 34.0083 | | | 17,021 |
| 應收基金配息 | | | | | | |
| EUR | 81,839.34 | | 34.0083 | | | 2,783,215 |
| 衍生工具-信用違約交換資產 | | | | | | |
| EUR | 33,823.99 | | 34.0083 | | | 1,150,295 |
| 其他應收款 | | | | | | |
| EUR | 45,685.64 | | 34.0083 | | | 1,553,690 |
| 賣出選擇權負債 | | | | | | |
| EUR | 1,184.90 | | 34.0083 | | | 40,297 |
| GBP | 2,557.38 | | 39.1349 | | | 100,082 |
| 應付即期外匯款 | | | | | | |
| EUR | 92,594.38 | | 34.0083 | | | 3,148,975 |

| | 111 | 年 | 12 | 月 | 31 | 日 |
|------|---------------|---|---------|----|----|-------------|
| | 原 | 幣 | 金 | 額 | 匯 | 率 |
| | | | | 新 | 台 | 幣 |
| | | | | 金 | 額 | |
| 股票 | | | | | | |
| EUR | 9,833,576.29 | | 32.7654 | \$ | | 323,839,687 |
| GBP | 5,767,546.56 | | 36.9939 | | | 213,364,199 |
| 受益憑證 | | | | | | |
| EUR | 897,575.80 | | 32.7654 | | | 29,409,462 |
| 基金 | | | | | | |
| EUR | 14,034,662.78 | | 32.7654 | | | 459,851,845 |

| | 111 | 年 | 12 | 月 | 31 | 日 | | | | | |
|---------------|--------------|---|----|---|---------|----|---|---|---|-------------|---|
| | 原 | 幣 | 金 | 額 | 匯 | 率 | 新 | 台 | 幣 | 金 | 額 |
| 銀行存款 | | | | | | | | | | | |
| EUR | 1,813,112.81 | | | | 32.7654 | \$ | | | | 59,407,432 | |
| GBP | 116,636.86 | | | | 36.9939 | | | | | 4,314,856 | |
| 應收衍生工具保證金 | | | | | | | | | | | |
| EUR | 3,689,863.48 | | | | 32.7654 | | | | | 120,899,986 | |
| GBP | 114,554.24 | | | | 36.9939 | | | | | 4,237,811 | |
| 應收即期外匯款 | | | | | | | | | | | |
| EUR | 217.37 | | | | 32.7654 | | | | | 7,123 | |
| 應收現金股利 | | | | | | | | | | | |
| GBP | 13,798.28 | | | | 36.9939 | | | | | 510,453 | |
| 應收利息 | | | | | | | | | | | |
| EUR | 283.53 | | | | 32.7654 | | | | | 9,290 | |
| GBP | 37.40 | | | | 36.9939 | | | | | 1,384 | |
| 應收基金配息 | | | | | | | | | | | |
| EUR | 71,554.70 | | | | 32.7654 | | | | | 2,344,521 | |
| 衍生工具-信用違約交換資產 | | | | | | | | | | | |
| EUR | 14,537.00 | | | | 32.7654 | | | | | 476,311 | |
| 其他應收款 | | | | | | | | | | | |
| EUR | 44,694.92 | | | | 32.7654 | | | | | 1,464,448 | |
| 賣出選擇權負債 | | | | | | | | | | | |
| EUR | 10,160.95 | | | | 32.7654 | | | | | 332,927 | |
| GBP | 873.85 | | | | 36.9939 | | | | | 32,328 | |
| 應付即期外匯款 | | | | | | | | | | | |
| EUR | 121,224.89 | | | | 32.7654 | | | | | 3,971,987 | |

受匯率波動影響之遠期外匯資訊，請參閱附註九(一)之說明。

十一、交易成本

本基金於民國 112 年及 111 年 1 月 1 日至 12 月 31 日之交易手續費分別為 \$541,863 及 \$762,353，證券交易稅分別為 \$561,948 及 \$876,362。

十二、收益分配

依據本基金之信託契約規定，民國 112 及 111 年 1 月 1 日至 12 月 31 日已發放月收益分配金額分別為 \$39,007,179 及 \$44,207,112。截至民國 112 年及 111 年 12 月 31 日止，應付收益分配金額分別為 \$3,323,406 及 \$4,248,507；於民國 112 年及 111 年度間收益分配金額之相關資訊分別如下：

聯博歐洲多重資產證券投資信託基金-AD 類型(月配息)-新台幣

| 收 益 分 配 | | | 收 益 分 配 | | |
|--------------------|---------|---------|--------------------|---------|---------|
| 除 息 日 | 配 息 金 額 | | 除 息 日 | 配 息 金 額 | |
| 民國 112 年 1 月 31 日 | TWD | 231,680 | 民國 111 年 1 月 28 日 | TWD | 291,788 |
| 民國 112 年 2 月 24 日 | | 231,787 | 民國 111 年 2 月 25 日 | | 280,441 |
| 民國 112 年 3 月 31 日 | | 232,612 | 民國 111 年 3 月 31 日 | | 305,168 |
| 民國 112 年 4 月 28 日 | | 234,287 | 民國 111 年 4 月 29 日 | | 291,550 |
| 民國 112 年 5 月 31 日 | | 245,178 | 民國 111 年 5 月 31 日 | | 268,212 |
| 民國 112 年 6 月 30 日 | | 229,950 | 民國 111 年 6 月 30 日 | | 265,038 |
| 民國 112 年 7 月 31 日 | | 226,658 | 民國 111 年 7 月 29 日 | | 263,458 |
| 民國 112 年 8 月 31 日 | | 236,296 | 民國 111 年 8 月 31 日 | | 263,668 |
| 民國 112 年 9 月 28 日 | | 235,400 | 民國 111 年 9 月 30 日 | | 262,837 |
| 民國 112 年 10 月 31 日 | | 234,758 | 民國 111 年 10 月 31 日 | | 259,396 |
| 民國 112 年 11 月 30 日 | | 234,130 | 民國 111 年 11 月 30 日 | | 258,063 |
| 民國 112 年 12 月 29 日 | | 231,054 | 民國 111 年 12 月 30 日 | | 256,419 |

聯博歐洲多重資產證券投資信託基金-AD 類型(月配息)-美元

| 收 益 分 配 | | | 收 益 分 配 | | |
|--------------------|---------|-----------|--------------------|---------|------------|
| 除 息 日 | 配 息 金 額 | | 除 息 日 | 配 息 金 額 | |
| 民國 112 年 1 月 31 日 | USD | 96,036.93 | 民國 111 年 1 月 28 日 | USD | 86,990.10 |
| 民國 112 年 2 月 24 日 | | 93,068.74 | 民國 111 年 2 月 25 日 | | 87,083.73 |
| 民國 112 年 3 月 31 日 | | 92,360.72 | 民國 111 年 3 月 31 日 | | 96,400.00 |
| 民國 112 年 4 月 28 日 | | 87,475.06 | 民國 111 年 4 月 29 日 | | 96,586.94 |
| 民國 112 年 5 月 31 日 | | 87,426.00 | 民國 111 年 5 月 31 日 | | 99,247.47 |
| 民國 112 年 6 月 30 日 | | 87,089.88 | 民國 111 年 6 月 30 日 | | 99,292.46 |
| 民國 112 年 7 月 31 日 | | 86,843.25 | 民國 111 年 7 月 29 日 | | 107,958.97 |
| 民國 112 年 8 月 31 日 | | 86,744.42 | 民國 111 年 8 月 31 日 | | 107,514.29 |
| 民國 112 年 9 月 28 日 | | 86,368.83 | 民國 111 年 9 月 30 日 | | 107,324.88 |
| 民國 112 年 10 月 31 日 | | 86,220.64 | 民國 111 年 10 月 31 日 | | 108,483.58 |
| 民國 112 年 11 月 30 日 | | 86,176.10 | 民國 111 年 11 月 30 日 | | 107,995.96 |
| 民國 112 年 12 月 29 日 | | 84,771.33 | 民國 111 年 12 月 30 日 | | 108,008.27 |

聯博歐洲多重資產證券投資信託基金-AD 類型(月配息)-人民幣

| 收 益 分 配 | | | 收 益 分 配 | | |
|--------------------|---------|-----------|--------------------|---------|-----------|
| 除 息 日 | 配 息 金 額 | | 除 息 日 | 配 息 金 額 | |
| 民國 112 年 1 月 31 日 | CNY | 56,278.26 | 民國 111 年 1 月 28 日 | CNY | 74,227.07 |
| 民國 112 年 2 月 24 日 | | 57,737.76 | 民國 111 年 2 月 25 日 | | 75,855.48 |
| 民國 112 年 3 月 31 日 | | 58,505.15 | 民國 111 年 3 月 31 日 | | 74,848.80 |
| 民國 112 年 4 月 28 日 | | 52,880.11 | 民國 111 年 4 月 29 日 | | 78,332.16 |
| 民國 112 年 5 月 31 日 | | 52,917.46 | 民國 111 年 5 月 31 日 | | 77,736.37 |
| 民國 112 年 6 月 30 日 | | 48,569.52 | 民國 111 年 6 月 30 日 | | 75,685.25 |
| 民國 112 年 7 月 31 日 | | 44,400.69 | 民國 111 年 7 月 29 日 | | 74,791.48 |
| 民國 112 年 8 月 31 日 | | 44,027.47 | 民國 111 年 8 月 31 日 | | 74,073.69 |
| 民國 112 年 9 月 28 日 | | 44,074.92 | 民國 111 年 9 月 30 日 | | 73,983.46 |
| 民國 112 年 10 月 31 日 | | 39,175.70 | 民國 111 年 10 月 31 日 | | 66,761.80 |
| 民國 112 年 11 月 30 日 | | 38,250.05 | 民國 111 年 11 月 30 日 | | 65,896.88 |
| 民國 112 年 12 月 29 日 | | 37,400.11 | 民國 111 年 12 月 30 日 | | 65,862.34 |

聯博歐洲多重資產證券投資信託基金-AI 類型(月配息)-新台幣

| 收 益 分 配 | | | 收 益 分 配 | | |
|--------------------|---------|---------|--------------------|---------|---------|
| 除 息 日 | 配 息 金 額 | | 除 息 日 | 配 息 金 額 | |
| 民國 112 年 1 月 31 日 | TWD | 151,893 | 民國 111 年 1 月 28 日 | TWD | 186,049 |
| 民國 112 年 2 月 24 日 | | 152,034 | 民國 111 年 2 月 25 日 | | 187,267 |
| 民國 112 年 3 月 31 日 | | 152,626 | 民國 111 年 3 月 31 日 | | 188,758 |
| 民國 112 年 4 月 28 日 | | 148,519 | 民國 111 年 4 月 29 日 | | 189,044 |
| 民國 112 年 5 月 31 日 | | 149,172 | 民國 111 年 5 月 31 日 | | 180,083 |
| 民國 112 年 6 月 30 日 | | 151,857 | 民國 111 年 6 月 30 日 | | 180,564 |
| 民國 112 年 7 月 31 日 | | 133,393 | 民國 111 年 7 月 29 日 | | 178,213 |
| 民國 112 年 8 月 31 日 | | 134,127 | 民國 111 年 8 月 31 日 | | 179,305 |
| 民國 112 年 9 月 28 日 | | 135,738 | 民國 111 年 9 月 30 日 | | 178,036 |
| 民國 112 年 10 月 31 日 | | 138,822 | 民國 111 年 10 月 31 日 | | 159,424 |
| 民國 112 年 11 月 30 日 | | 142,053 | 民國 111 年 11 月 30 日 | | 160,245 |
| 民國 112 年 12 月 29 日 | | 136,938 | 民國 111 年 12 月 30 日 | | 160,442 |

聯博歐洲多重資產證券投資信託基金-AI 類型(月配息)-美元

| 收 益 分 配 | | 收 益 分 配 | |
|--------------------|--------------|--------------------|--------------|
| 除 息 日 | 配 息 金 額 | 除 息 日 | 配 息 金 額 |
| 民國 112 年 1 月 31 日 | USD 6,047.67 | 民國 111 年 1 月 28 日 | USD 7,694.99 |
| 民國 112 年 2 月 24 日 | 6,018.53 | 民國 111 年 2 月 25 日 | 7,477.61 |
| 民國 112 年 3 月 31 日 | 6,105.79 | 民國 111 年 3 月 31 日 | 7,986.12 |
| 民國 112 年 4 月 28 日 | 5,968.29 | 民國 111 年 4 月 29 日 | 7,975.56 |
| 民國 112 年 5 月 31 日 | 6,115.50 | 民國 111 年 5 月 31 日 | 8,340.08 |
| 民國 112 年 6 月 30 日 | 6,163.73 | 民國 111 年 6 月 30 日 | 8,181.38 |
| 民國 112 年 7 月 31 日 | 6,143.14 | 民國 111 年 7 月 29 日 | 8,897.54 |
| 民國 112 年 8 月 31 日 | 6,130.16 | 民國 111 年 8 月 31 日 | 8,333.69 |
| 民國 112 年 9 月 28 日 | 6,152.35 | 民國 111 年 9 月 30 日 | 7,497.30 |
| 民國 112 年 10 月 31 日 | 6,181.16 | 民國 111 年 10 月 31 日 | 7,125.72 |
| 民國 112 年 11 月 30 日 | 6,157.32 | 民國 111 年 11 月 30 日 | 7,246.62 |
| 民國 112 年 12 月 29 日 | 6,134.79 | 民國 111 年 12 月 30 日 | 7,252.22 |