

瑞萬通博-新興市場當地貨幣債券基金

(本基金有相當比重投資於非投資等級之高風險債券且配息來源可能為本金)

Vontobel Fund- Sustainable Emerging Markets Local Currency Bond

基金月報 | 2024年2月

- 特色1: 兼顧利率與匯率的債券投資策略
- 特色2: 僅投資新興貨幣計價主權債，且投資評級門檻為B-
- 特色3: 依據高品質成長股選股策略，分散布局於新興市場國家。

基本資料Key Information

成立日期	2011年1月25日
銷售級別	美元, 澳幣避險, 南非幣避險
配息方式	月配
基金屬性	債券型
註冊地	盧森堡
基金規模	224.46百萬美元
風險等級	RR3
管理費率	最高2.25% (實收1.60%)
ISIN(C美元)	LU0563307809
彭博代號(C美元)	VEMKBDCLX
理柏環球分類	環球新興市場當地貨幣債券
基金經理	Vontobel Asset Management
保管機構	RBC Investor Services Bank SA
基準指數	J.P. Morgan GBI-EM GL DIVERS. COMP. USD
3年追蹤誤差(%)	-
3年夏普值	-0.10
3年波動度(%)	11.30
平均信評	A-
平均存續期間(年)	4.93
平均到期殖利率(%)	7.20

*平均信用評級計算方式：為根據本基金之各信評等級加權平均計算而得。加權平均採簡單加權平均方式，即將各信用評級由高至低給予不同分數後，依本基金於各信用評級之分布及比重加權後所得之分數得出相對應之最接近信用評級或是信用評級區間。

*投資標的信用評級方式：個別投資標的信用評級為參考國際信用評等公司之意見。部分當地貨幣債券可能因沒有國際信用評級而被列為無信用評級(Non-Rating)，惟不代表無當地信用評級，亦不完全表示該個別債券之真正信用狀況。基金或投資標之平均信用評級可能與只計算債券部位之信用評級略有不同。基金之平均信用為該特定日期之狀況，可能隨時點及基金策略不同而有變化。

*投資標的信評揭示相關比重：詳見信評分布表之各類信評標的比重。
*納入計算之資產項目：詳見資產配置表之各類資產比重。

QR代碼連結 QR Code

基金基本資料



基金配息概況



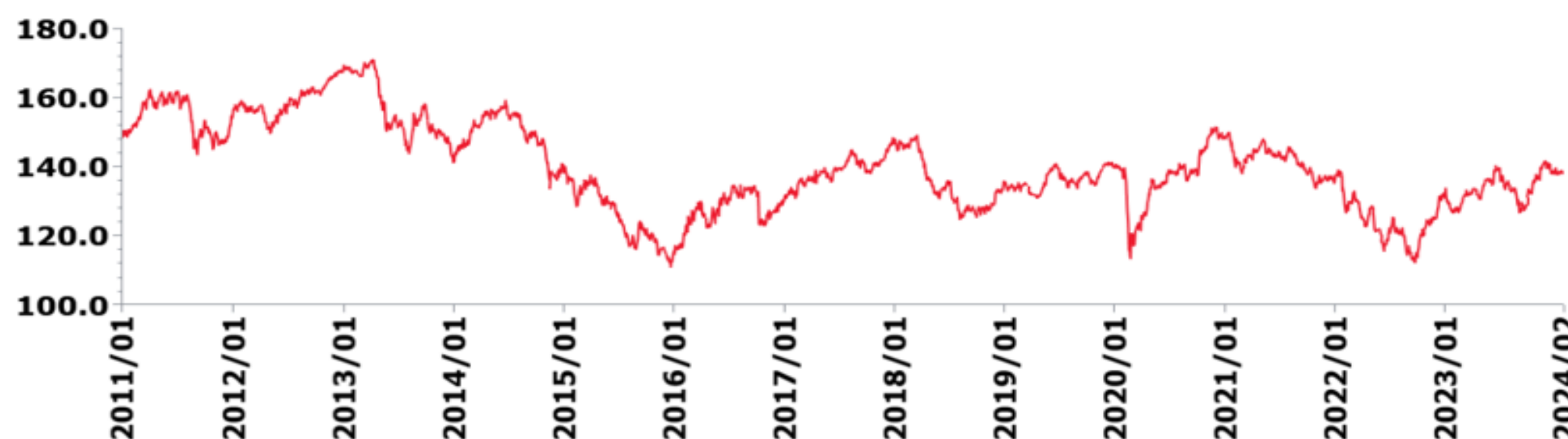
最新及歷史淨值



投資目標 Investment Objective

本基金投資在新興市場當地貨幣發行的債券。投資目標為維持標的多元化分散且具備流動性的新興市場貨幣債券之投資組合，並獲取最大報酬。

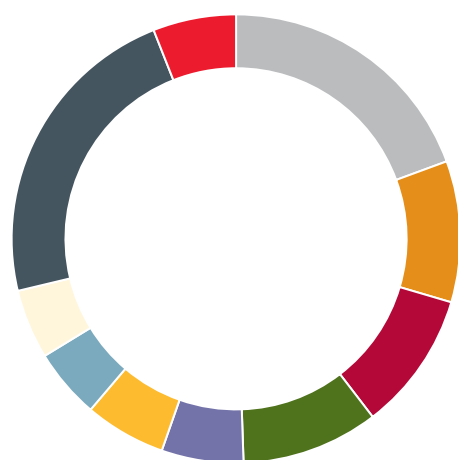
淨值走勢 Performance



累積報酬率 單位：%	三個月	六個月	一年	二年	三年	五年	成立日起
C (美元)	1.87	2.85	9.51	4.85	-3.81	3.11	-7.50
AM (美元月配)	1.88	2.84	9.54	4.87	-3.80	2.66	-12.01
AMH (澳幣避險月配)	1.44	1.89	7.46	0.92	-8.00	-4.54	1.01
AMH (南非幣避險月配)	2.52	4.02	12.18	10.12	5.33	19.76	42.20

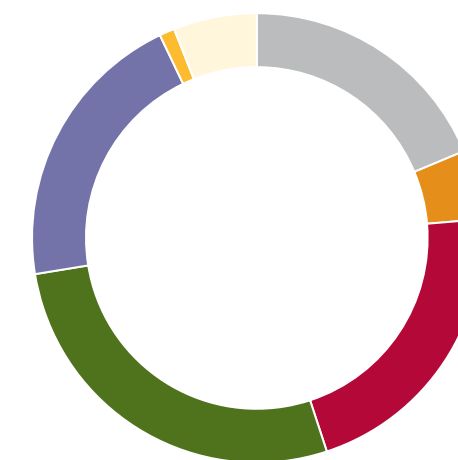
資料來源: Lipper, 當地貨幣計價, 截至 2024/2/29

地區分佈 Country



■ 超國家組織 19.44%	■ 巴西 10.2%	■ 馬來西亞 10.04%
■ 墨西哥 9.91%	■ 波蘭 5.92%	■ 南非 5.87%
■ 印尼 5.05%	■ 捷克 5.02%	■ 其他 22.8%
■ 現金及約當現金 6%		

信用評等分佈 Credit



■ AAA 18.7%	■ AA 5%
■ A 21.3%	■ BBB 27.5%
■ BB 20.5%	■ CCC 1.1%
■ 未評級 0%	■ 現金及約當現金 6%

前10大持股 Top 10 Holdings

持股名稱	比重
1 Poland Government Bond 1.75% 04/25/2032	5.9%
2 Malaysia Government 3.828% 07/05/2034	5.2%
3 Brazil Government Treasury Notes 10% 01/01/2029	4.7%
4 United Mex States Government 7.75% 05/29/2031	3.7%
5 Asian Development Bank 10.12% 08/31/2028	3.7%
6 Czech Republic 4.9% 04/14/2034	3.0%
7 Indonesia Government 6.625% 05/15/2033	2.9%
8 Malaysia Government 3.885% 08/15/2029	2.9%
9 European Bk Recon & Dev 4.25% 02/07/2028	2.7%
10 Chile Government 7% 05/01/2034	2.5%

資料來源: 淨值走勢及累積報酬率均來自 Lipper。瑞萬通博基金為依據盧森堡大公國法律組成之變動資本開放型投資公司，並指定Vontobel Asset Management S.A.擔任其基金管理機構。瑞萬通博系列基金(以下統稱「本基金」)經監管核准，惟不表示絕無風險。由於非投資等級債券之信用評等未達投資等級或未經驗信用評等，且對利率變動的敏感度甚高，故本基金可能會因利率上升、市場流動性下降，或債券發行機構違約不支付本金、利息或破產而蒙受虧損。本基金不適合無法承擔相關風險之投資人，非投資等級債券基金適合尋求投資固定收益之潛在收益且能承受較高風險之非保守型投資人。投資人投資非投資等級債券基金不宜占其投資組合過高之比重。非投資等級債券基金最高可投資基金總資產30%於美國144A債券，新興市場債券基金最高為15%，該債券屬私募性質，較可能發生流動性不足，財務訊息揭露不完整或因價格不透明導致波動性較大之風險。基金的配息可能由基金的收益或本金中支付。任何涉及由本金支出的部份，可能導致原始投資金額減損。基金配息率不代表基金報酬率，且過去配息率不代表未來配息率；基金淨值可能因市場因素而上下波動。基金進行配息前未先扣除應負擔之相關費用，基金配息組成項目揭露於本公司網站。基金經理公司以往之經理績效不保證基金之最低投資收益；基金經理公司除盡善良管理人之注意義務外，不負責本基金之盈虧，亦不保證最低之收益，投資人申購前應詳閱基金公開說明書。本文提及之經濟走勢預測不必然代表本基金之績效。投資一定有風險，投資人在選擇投資標的時，請務必先考量個人自身狀況及風險承受度。此外，匯率走勢亦可能影響所投資之海外資產而使資產價值變動。另內容如涉新興市場之部分，因其波動性與風險程度可能較高，且其政治與經濟情勢穩定度亦可能低於已開發國家，而使資產價值受不同程度影響，本基金之收益分配由經理公司依基金孳息收入情況，決定應分配之收益金額；本基金主要投資風險包括債券發行人違約之信用風險、利率變動之風險、流動性風險、外匯管制及匯率變動之風險及政治、經濟風險，本基金配息政策及投資風險揭露於基金公開說明書，投資人申購前應詳閱基金公開說明書。依主管機關之規定，對於高齡金融消費者及弱勢族群投資人，本公司於辦理基金銷售業務時，不主動介紹高風險之基金產品；且本公司於受理基金申購時，應確實審慎評估(包括但不限於)投資人之投資知識、投資經驗、財務狀況、生理狀態、教育與金融知識水準及社群關係等風險承受度評估項目，以有效評估辨識其風險承擔能力。因此為保障您的投資權益，建議您審慎評估您的投資風險承受度。本公司對有關高齡金融消費者重大權益義務變更，包括但不限於契約變更、撤銷、解除、鉅額資金或資產異常轉移等，將以電話、書面、或電子郵件等妥適之方式進行通知。此外，對於高齡金融消費者之特殊行為，亦採取關懷提問之方式，以提醒投資人注意交易風險，防範高齡金融消費者受詐騙。有關基金應負擔之費用(境外基金含分銷費用)、近12個月內由本金支付之股利及基金行政管理費用已揭露於基金之公開說明書或投資人須知中，投資人可至下列網址查詢：境外基金資訊觀測站：<http://www.fundclear.com.tw>、公開資訊觀測站：<http://newmops.tse.com.tw>、瀚亞證券投資信託股份有限公司：<http://www.eastspring.com.tw>或於本公司營業處所：台北市松智路1號4樓，電話：(02)8758-6699索取/查閱。瀚亞信託獨立經營管理。