

鋒裕匯理基金新興市場債券

(本基金主要係投資於非投資等級之高風險債券且配息來源可能為本金)

投資人須知【第一部分：基金專屬資訊】

刊印日期：2020年7月31日

(一) 投資人申購前應詳閱投資人須知（包括第一部分及第二部分）與基金公開說明書中譯本。

(二) 境外基金係依外國法令募集與發行，其公開說明書、財務報告、年報及績效等相關事項，均係依該外國法令規定辦理，投資人應自行了解判斷。

壹、基本資料			
基金中英文名稱	鋒裕匯理基金新興市場債券(本基金主要係投資於非投資等級之高風險債券且配息來源可能為本金) Amundi Funds Emerging Markets Bond	成立日期	2000年7月4日
基金發行機構	鋒裕匯理基金(Amundi Funds)	基金型態	開放式公司型
基金註冊地	盧森堡	基金種類	債券型
基金管理機構	Amundi Luxembourg S.A.	國內銷售基金級別	A美元、A歐元、A美元(月配息)、A美元(穩定月配息)、A澳幣(穩定月配息)、A南非幣(穩定月配息)、B美元、B歐元、B美元(月配息)、B美元(穩定月配息)、B澳幣(穩定月配息)、B南非幣(穩定月配息)、I2美元、I2歐元、T美元、T歐元、T美元(月配息)、T美元(穩定月配息)、T澳幣(穩定月配息)、T南非幣(穩定月配息)、U美元、U歐元、U美元(月配息)、U美元(穩定月配息)、U澳幣(穩定月配息)、U南非幣(穩定月配息)
基金管理機構註冊地	盧森堡	計價幣別	美元、歐元、澳幣、南非幣
總代理人	鋒裕匯理證券投資信託股份有限公司	基金規模	\$6,653百萬美元 (2020/6/30)
基金保管機構	CACEIS Bank, Luxembourg Branch	國人投資比重	44.01% (2020/6/30)
基金總分銷機構	無	其他相關機構	行政代理人：Société Générale Bank & Trust S.A. 登記處、過戶代理人與付款代理人：CACEIS Bank, Luxembourg Branch
收益分配	A美元(月配息)、A美元(穩定月配息)、A澳幣(穩定月配息)、A股南非幣(穩定月配息)、B美元(月配息)、B美元(穩定月配息)、B澳幣(穩定月配息)、B南非幣(穩定月配息)、T美元(月配息)、T美元(穩定月配息)、T澳幣(穩定月配息)、T南非幣(穩定月配息)、U美元(月配息)、U美元(穩定月配息)、U澳幣(穩定月配息)、U南非幣(穩定月配息)一月配息	基金保證機構	無；本基金非保證型基金
績效指標	95% JP Morgan EMBI Global Diversified Index + 5% JP Morgan 1 Month Euro Cash Index	保證相關重要資訊	無；本基金非保證型基金

貳、基金投資標的與策略（簡介）（投資人請參考公開說明書中譯本閱讀詳細之相關資訊）

一、投資標的：

本基金主要投資於新興市場中以美元或其他 OECD 貨幣計價之政府及公司債券。來自新興市場的公司債券係由在新興市場設立、總部位於新興市場，或在新興市場從事大量業務之公司所發行者。

二、投資策略：

在遵守上述政策的同時，本基金另可投資於其他債券或貨幣市場工具，可投資其最高 25% 的資產於附認股權之債券，最高 10% 的資產於 UCI 及 UCITS，以及最高 5% 的資產於股權。本基金最多可將其資產的 10% 投資於應急可轉換債券。對新興市場之整體貨幣曝險不得超過本基金資產之 25%。本基金最高得將其資產之 10% 投資於其他 UCIs 及 UCITS。本基金得使用衍生性商品以降低不同風險及有效投資組合管理，並作為

增加對不同資產、市場或其他投資機會(包括著重於信用、利率及外匯之衍生性商品)之(多頭或空頭)曝險。本基金得使用衍生性商品增加貸款部位，但最高不得超過其資產之 20%。

詳細內容請參閱公開說明書中譯本「子基金之說明」乙節。

參、投資本基金之主要風險 (投資人請參考公開說明書中譯本閱讀詳細之相關風險說明)

本基金主要投資於新興國家債券，故主要之投資風險為交易對手、信用、貨幣、違約、衍生性、新興市場、避險、高收益、利率、投資基金、槓桿、流動性、管理、市場、抵押擔保證券/資產擔保證券、預先付款及延期及作業風險，亦可能涉及「匯率風險」。相關風險請參見公開說明書中譯本「風險說明」乙節關於上述風險及其他風險資訊之說明。**基金投資可能產生的最大損失為全部本金。本基金無受存款保險、保險安定基金或其他相關保障機制之保障。**投資人應注意本基金公開說明書中譯本「風險說明」乙節所載投資於新興市場之額外風險。

肆、本基金適合之投資人屬性分析

適合之典型投資人：穩健型

RR1	RR2	RR3	RR4	RR5
-----	-----	------------	-----	-----

低風險 ←————→ 高風險

*本項風險收益等級，採中華民國證券投資信託暨顧問商業同業公會「基金風險報酬等級分類標準」之分類。本基金為債券型(固定收益)，透過多元投資組合，投資於於新興市場以美元或其他 OECD 貨幣計價之公司債，故本基金之風險報酬等級為 RR3。惟請注意，此等級分類係基於一般市場狀況反映市場價格波動風險，無法涵蓋所有風險，不宜作為投資唯一依據，投資人仍應注意所投資基金個別的風險。基金適合有意參與專業之固定收益市場投資之個別投資人。由於市場波動可能導致損失，本基金最恰當的對象應為中期至長期投資人。誠如本基金投資政策所述，本基金主要投資於固定收益市場之特定領域，故可用以達成分散投資組合之目的。投資人應特別注意，含有高收益及/或新興市場債之投資組合，將比其他成份分散的投資組合更具有波動性。

伍、基金運用狀況

一、基金淨資產組成：

1. 依投資類別： 資料日期：2020年6月30日

資產類別	比重
政府公債	38.00%
公司債	34.13%
新興市場準政府債	21.49%
現金	9.98%
當地貨幣債	0.75%

債券資產類別之計算包含信用衍生性商品之運用。

2. 依投資國家或區域： 資料日期：2020年6月30日

國家/區域	比重
中國	13.37%
印尼	5.61%
烏克蘭	5.54%
墨西哥	5.49%
巴西	4.10%
阿根廷	3.97%
美國	3.72%
南非	3.61%
俄羅斯	2.85%
埃及	2.65%
其他	38.36%

國家或區域配置之計算包含信用衍生性商品曝險及利率衍生性商品曝險之運用。

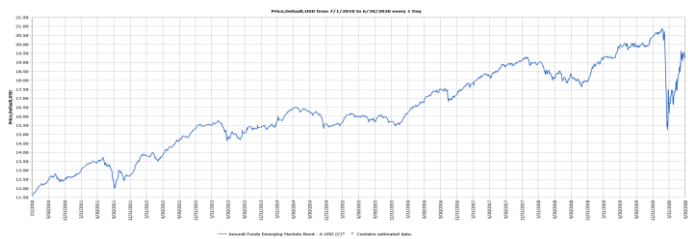
3. 依投資標的信評： 資料日期：2020年6月30日

債券評等配置	比重
AA	1.42%
A	3.49%
BBB	20.43%
BB	21.17%
B	32.47%
B 以下	12.15%
未評等	3.29%

債券評等配置之計算包含信用衍生性商品之運用。

二、最近十年度基金淨值走勢圖： (僅列示主要銷售級別，投資人得向總代理人要求提供未揭示之在臺銷售級別資訊) 資料來源：Lipper，資料日期：2020年6月30日

1. A 美元：



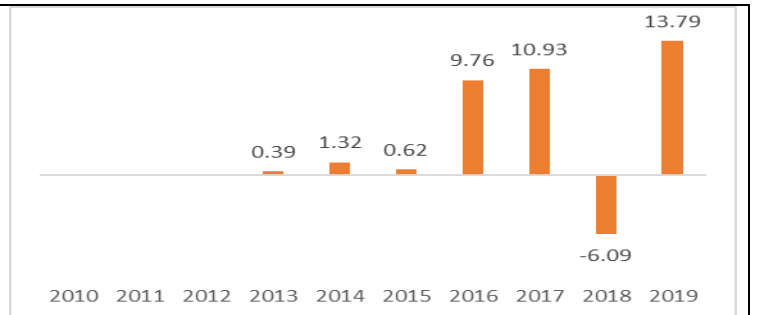
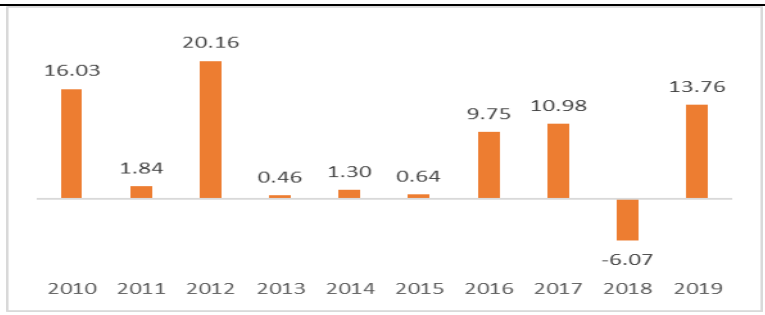
2. A 美元(月配息)：



三、最近十年度各年度基金報酬率(%)： (僅列示主要銷售級別，投資人得向總代理人要求提供未揭示之在臺銷售級別資訊)

1. A 美元： 註：A 美元成立於 2002 年 5 月 2 日，資料來源：Lipper

2. A 美元(月配息)： 註：A 美元(月配息)成立於 2012 年 4 月 11 日，資料來源：Lipper



1.年度基金報酬率：指本基金淨資產價值，以1~12月完整曆年期間計算，加計收益分配後之累計報酬率。
2.收益分配均假設再投資於本基金。

1.年度基金報酬率：指本基金淨資產價值，以1~12月完整曆年期間計算，加計收益分配後之累計報酬率。
2.收益分配均假設再投資於本基金。

四、基金累計報酬率：（僅列示主要銷售級別，投資人得向總代理人要求提供未揭示之在臺銷售級別資訊） 資料日期：2020年6月30日

期間	主要銷售級別	最近三個月	最近六個月	最近一年	最近三年	最近五年	最近十年	成立至今
累計報酬率%	A 美元	19.51	-4.60	-1.96	6.74	21.90	67.50	234.71
	A 美元(月配息)	19.48	-4.60	-1.98	6.77	21.90	N/A	41.11

註：資料來源：Lipper，成立至今績效以 Lipper 的成立日期計算。A 美元成立於 2002 年 5 月 2 日；A 美元(月配息)成立於 2012 年 4 月 11 日，累計報酬率以美元計價。

1. 累計報酬率：指至資料日期日止，本基金淨資產價值最近三個月、六個月、一年、三年、五年、十年及自基金成立日起算，加計收益分配之累計報酬率。
2. 收益分配均假設再投資於本基金。

五、最近十年度各年度每受益權單位收益分配之金額/幣別：

級別名稱	年度	99	100	101	102	103	104	105	106	107	108	
A 美元(月配息)	單位收益分配金額(單位：元/每受益權)	N/A	N/A	3.479666	4.980458	3.697406	3.497282	3.880763	4.246256	6.951250	3.843634	
A 美元(穩定月配息)		N/A	N/A	N/A	N/A	N/A	N/A	N/A	2.125200	4.264800	4.256400	
A 澳幣(穩定月配息)		N/A	N/A	N/A	N/A	0.9675	3.769200	3.121200	4.442400	6.660100	4.524000	
A 南非幣(穩定月配息)		N/A	N/A	N/A	N/A	28.5999	115.220400	112.249200	153.540800	235.766500	133.834800	
B 美元(月配息)		N/A	N/A	3.463080	4.900396	3.598124	3.353353	3.667531	3.967144	6.473687	3.522810	
B 美元(穩定月配息)		N/A	N/A	N/A	N/A	N/A	N/A	N/A	N/A	3.187800	4.237200	
B 澳幣(穩定月配息)		N/A	N/A	N/A	N/A	0.9675	3.762000	3.073200	4.323600	6.444500	4.316400	
B 南非幣(穩定月配息)		N/A	N/A	N/A	N/A	28.5999	114.879600	110.840400	151.019200	231.729900	130.316400	
T 美元(月配息)		N/A	N/A	N/A	N/A	N/A	1.657913	3.068379	3.332764	5.442143	2.968579	
T 美元(穩定月配息)		N/A	N/A	N/A	N/A	N/A	N/A	N/A	2.125200	4.249200	4.206000	
T 澳幣(穩定月配息)		N/A	N/A	N/A	N/A	N/A	1.622900	3.300000	4.652400	6.955400	4.666800	
T 南非幣(穩定月配息)		N/A	N/A	N/A	N/A	N/A	69.317500	117.118800	159.515600	245.155100	138.135600	
U 美元(月配息)		N/A	N/A	N/A	N/A	N/A	1.893056	3.055621	3.317540	5.419355	2.956042	
U 美元(穩定月配息)		N/A	N/A	N/A	N/A	N/A	N/A	N/A	2.125200	4.248000	4.204800	
U 澳幣(穩定月配息)		N/A	N/A	N/A	N/A	N/A	N/A	N/A	2.300000	4.848800	7.251900	4.863600
U 南非幣(穩定月配息)		N/A	N/A	N/A	N/A	N/A	N/A	N/A	83.332800	168.681200	259.554600	145.908000

註：T 美元(月配息)成立於 2015 年 1 月 5 日；T 澳幣(穩定月配息)成立於 2015 年 1 月 5 日；T 南非幣(穩定月配息)成立於 2015 年 1 月 5 日；U 美元(穩定月配息)成立於 2015 年 4 月 10 日；U 澳幣(穩定月配息)成立於 2015 年 4 月 10 日；U 南非幣(穩定月配息)成立於 2015 年 4 月 10 日；A 美元(穩定月配息)，T 美元(穩定月配息)，U 美元(穩定月配息)成立於 2017 年 6 月 6 日，B 美元(穩定月配息)成立於 2018 年 1 月 29 日

六、最近五年度各年度基金之費用率：（在臺銷售之所有級別分別列示）

年度	級別名稱	104	105	106	107	108
費用率%	A 美元	1.58%	1.54%	1.53%	1.56%	1.60%
	A 歐元	1.58%	1.54%	1.53%	1.56%	1.60%
	A 美元(月配息)	1.58%	1.52%	1.53%	1.56%	1.60%
	A 美元(穩定月配息)	N/A	N/A	1.53%	1.56%	1.60%
	A 澳幣(穩定月配息)	1.69%	1.62%	1.63%	1.67%	1.60%
	A 南非幣(穩定月配息)	1.69%	1.62%	1.63%	1.67%	1.60%
	B 美元	2.93%	2.88%	2.38%	2.42%	2.45%
	B 歐元	2.93%	2.88%	2.38%	2.42%	2.45%
	B 美元(月配息)	2.94%	2.88%	2.38%	2.42%	2.45%
	B 美元(穩定月配息)	N/A	N/A	N/A	2.39%	2.45%
	B 澳幣(穩定月配息)	3.04%	2.98%	2.48%	2.52%	2.45%
	B 南非幣(穩定月配息)	3.04%	2.98%	2.48%	2.51%	2.45%
	I2 美元	0.57%	0.56%	0.56%	0.57%	0.66%
	I2 歐元	0.57%	0.56%	0.56%	0.57%	0.66%
	T 美元	2.99%	2.39%	2.38%	2.42%	2.45%
	T 歐元	2.99%	2.39%	2.38%	2.42%	2.45%
	T 美元(月配息)	2.93%	2.37%	2.38%	2.42%	2.45%
	T 美元(穩定月配息)	N/A	N/A	2.38%	2.42%	2.45%
	T 澳幣(穩定月配息)	3.07%	2.48%	2.48%	2.51%	2.45%
	T 南非幣(穩定月配息)	3.05%	2.48%	2.48%	2.51%	2.45%
	U 美元	2.94%	2.36%	2.38%	2.42%	2.45%
	U 歐元	2.94%	2.36%	2.38%	2.42%	2.45%
	U 美元(配息)	2.95%	2.37%	2.38%	2.42%	2.45%
	U 美元(穩定月配息)	N/A	N/A	2.38%	2.42%	2.45%
	U 澳幣(穩定月配息)	N/A	2.45%	2.48%	2.52%	2.45%
	U 南非幣(穩定月配息)	N/A	2.44%	2.48%	2.52%	2.45%

註：費用率：指由基金資產負擔之費用占平均基金淨資產價值之比率。（如：交易直接成本—手續費、交易稅；會計帳列之費用—經理費、保管費、績效費、行政費及其他費用等）

七、基金前十大投資標的及占基金淨資產價值之比率 資料日期：2020年6月30日

投資標的名稱	比重	投資標的名稱	比重
1. RUSSIA 5.1% 03/35 REGS	1.40%	6. UKRAIN 7.75% 9/24	1.06%
2. EVERRE 8.75% 6/25	1.22%	7. DPWU VAR PERP	1.03%
3. PETBRA 6.85% 05/06/2115	1.11%	8. MOZAM 5% 09/31 REGS	0.97%
4. EGYPT 8.875% 05/50 REGS	1.10%	9. OMAN 6.5% 03/47 REGS	0.91%

陸、投資人應負擔費用之項目及其計算方式

Table with columns: 項目 (Item), 計算方式或金額 (Calculation Method or Amount). Rows include: 管理費 (Management Fee), 行政費 (Administrative Fee), 申購手續費 (或遞延銷售手續費) (Subscription Fee (or Deferred Sales Fee)), 贖回費 (Redemption Fee), 轉換費 (Conversion Fee), 短線交易買回費用 (Short-Term Trading Buyback Fee), 反稀釋費用 (Anti-Dilution Fee), 分銷費 (Distribution Fee), 績效費 (Performance Fee).

柒、受益人應負擔租稅之項目及其計算

(一) 中華民國境內稅負：外幣之收益分配及申請買回/轉讓受益憑證之所得屬海外所得，投資人應檢視是否應繳納所得稅。
(二) 外國稅法：均持異動，並可能具有追溯力，投資人應參見基金公開說明書稅賦章節瞭解相關稅負。

捌、基金淨資產價值之公告時間及公告方式

一、公告時間：總代理人應於每營業日公告本基金之單位淨資產價值。
二、公告方式：於境外基金資訊觀測站 (http://www.fundclear.com.tw) 公告。

玖、公開說明書中譯本之取得及境外基金相關資訊網址

一、總代理人、銷售機構及與證券商募集及銷售境外基金時，應交付本投資人須知及公開說明書中譯本予投資人。
二、投資人須知、公告訊息、銷售機構及境外基金相關資訊。

拾、其他

一、配息級別之配息來源僅為收入之總資產(即扣除該級別應付之有關費用前)，總代理人備有相關配息組成表以供投資人查詢。
二、依據公開說明書，I級配息之最低投資金額要求為5百萬歐元，且I級僅提供機構型投資人申購。
本基金之投資策略係以分散投資於全球各地之股票、債券、商品、期貨、期權、結構性商品、衍生性金融商品等，以追求長期資本增值為目的。
本基金之投資策略係以分散投資於全球各地之股票、債券、商品、期貨、期權、結構性商品、衍生性金融商品等，以追求長期資本增值為目的。
本基金之投資策略係以分散投資於全球各地之股票、債券、商品、期貨、期權、結構性商品、衍生性金融商品等，以追求長期資本增值為目的。