

霸菱傘型基金－霸菱環球高息債券基金（本基金主要係投資於非投資等級之高風險債券且配息來源可能為本金）

投資人須知【第一部分：基金專屬資訊】

刊印日期：2021年1月28日

- (一) 投資人申購前應詳閱投資人須知（包括第一部分及第二部分）與基金公開說明書中譯本。
 (二) 境外基金係依外國法令募集與發行，其公開說明書、財務報告、年報及績效等相關事項，均係依該外國法令規定辦理，投資人應自行了解判斷。

壹、基本資料			
基金中英文名稱	霸菱環球高息債券基金（ 本基金主要係投資於非投資等級之高風險債券且配息來源可能為本金 ）(Barings Global High Yield Bond Fund)	成立日期	2012年4月5日
基金發行機構	霸菱傘型基金	基金型態	開放式公司型
基金註冊地	愛爾蘭	基金種類	債券型
基金管理機構	霸菱國際基金經理(愛爾蘭)公司	國內銷售基金級別	I類：美元累積型、美元配息型；F類：美元累積型 G類：美元/澳幣避險/歐元避險累積型、美元/澳幣避險/歐元避險月配息型
基金管理機構註冊地	愛爾蘭	計價幣別	美元
總代理人	霸菱證券投資顧問股份有限公司	基金規模	1,734.7百萬美元(2020/12/31)
基金保管機構	State Street Custodial Services (Ireland) Limited	國人投資比重	0.65% (2020/12/31)
基金總分銷機構	霸菱國際基金經理(愛爾蘭)公司	其他相關機構	行政管理及登記註冊機構：State Street Fund Services (Ireland) Limited
收益分配	I類：美元配息型：季配息； G類：美元/澳幣避險/歐元避險月配息型：月配息	基金保證機構	無；本基金非保證型基金
績效指標 benchmark	BAML Non-Financial Developed Markets High Yield Constrained Index (HNDC)	保證相關重要資訊	無；本基金非保證型基金

貳、基金投資標的與策略（簡介）

一、投資標的：基金主要投資於高收益固定與浮動利率公司債務工具之投資組合，且範圍集中於在歐洲或北美認可市場上市或交易之北美與歐洲高收益工具，亦可能投資北美或歐洲以外之發行人以美元或歐洲貨幣以外的貨幣發行之高收益工具。基金亦得少量投資其他類型債務工具。

二、投資策略：基金之投資目標係為提供現時之高收益，並於適當情況提供資本增值。為實現目標，基金主要投資於高收益之固定與浮動利率公司債務工具之投資組合，且主要專注於歐洲或北美認可市場上市或交易之北美與歐洲高收益工具。基金亦得少量投資其他類型債務工具，例如北美或歐洲以外之發行人以美元或歐洲貨幣以外的貨幣發行之高收益工具、投資等級債券、現金與約當現金、存款、貨幣市場工具（其投資限額為淨資產價值之 10%）、預期不會引發重大槓桿效果之可轉換債券（其投資限額為淨資產價值之 10%）、新興市場之公司債務工具（其投資限額為淨資產價值之 10%）以及符合基金投資目標之集合投資計畫單位及/或股份（其投資限額為淨資產價值之 10%）。預期基金不會投資於單一主權國家（包括其政府、該國公共或地方政府）發行及/或擔保且屬於次投資等級之證券超過淨資產價值之 10%。

本基金投資標的與策略請詳閱公開說明書中譯本「投資目標及政策」乙節。

參、投資本基金之主要風險

本基金之主要風險包括一般風險、倫敦銀行同業拆借利率、新興市場風險、政治及/或法規風險、英國退出歐盟之相關風險、投資歐洲－歐洲主權債務危機、高度波動性市場、債務證券與其他一般債務工具、次投資等級公司債務工具之投資風險、投資於主權債務之風險、投資於可轉換工具之風險、投資固定收益證券以及利率與匯率波動風險、貨幣風險等。本基金相關投資風險請詳閱公開說明書中譯本「風險考量」一節之說明。投資本基金之最大可能損失為全部投資本金。本基金未受存款保險、保險安定基金或其他相關保障機制之保障。投資人若投資於以外幣計價的境外基金，需瞭解匯率變動風險可能導致

本金損失。

肆、本基金適合之投資人屬性分析

風險程度：RR3；適合的投資人類型：平衡型。此等級分類係基於一般市場狀況反映市場價格波動風險，無法涵蓋所有風險，不宜作為投資唯一依據，投資人仍應注意所投資基金個別的風險。基金其他主要風險請參見本基金投資人須知之「參、投資本基金之主要風險」之相關資訊。本基金為債券型基金，主要投資於全球高收益債券(次投資等級債券)，根據中華民國證券投資信託暨顧問商業同業公會基金風險報酬等級分類標準，本基金風險報酬等級為RR3。

伍、基金運用狀況

一、基金淨資產組成：

1.依投資類別：

投資類別	比重%
有擔保債券	29.1
無擔保債券	66.0
股權	0.4
現金	4.4
總計	100.0

註：債券存續期間為3.4年。

2.依投資國家或區域：

國家/區域	比重%
美國	69.9
英國	7.8
德國	2.4
尚比亞	2.2
加拿大	2.2
法國	2.1
比利時	1.1
瑞典	0.9
瑞士	0.9
荷蘭	0.8
其他	5.4
現金	4.4
總計	100.0

資料日期：2020年12月31日

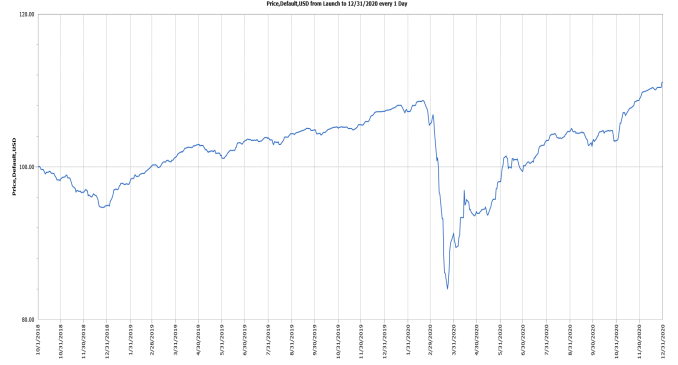
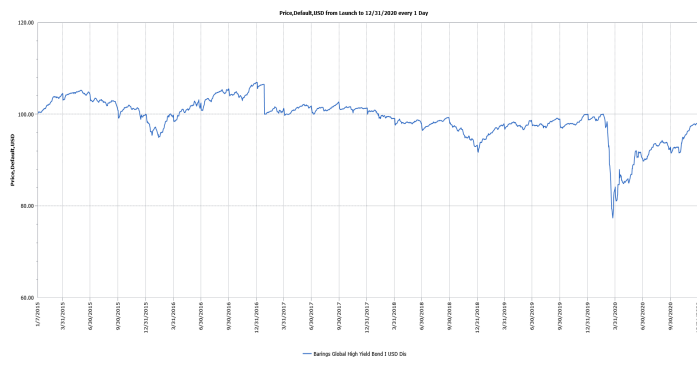
3.依投資標的信評(如適用)：

信評	比重%
BBB	1.8
BB	33.8
B	33.8
CCC(含)以下	23.2
未評級	3.0
現金	4.4
總計	100.0

二、最近十年度基金淨值走勢圖：(僅列示主要銷售級別，投資人得向總代理人要求提供未揭示之在臺銷售級別資訊) 資料來源：Lipper, 2015/1/7~2020/12/31

I類美元配息型(成立日 2015/1/7) 淨值(單位：美元)

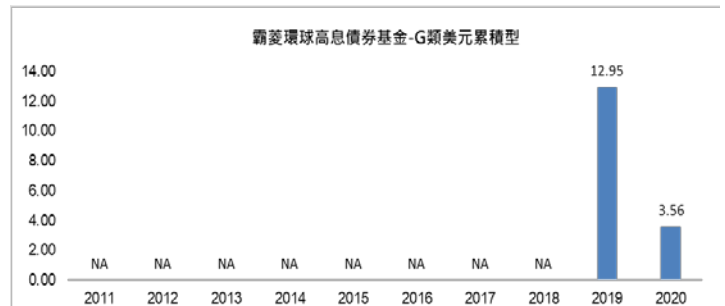
G類美元累積型(成立日 2018/10/1) 淨值(單位：美元)



三、最近十年度各年度基金報酬率：(僅列示主要銷售級別，投資人得向總代理人要求提供未揭示之在臺銷售級別資訊) 資料來源：Morningstar，投資人應注意I、F及G類股之報酬可能因各類股間費用率相異而有所不同。投資人應詳閱公開說明書內關於本基金各類股費用及開支之相關資訊。

I類美元配息型(成立日 2015/1/7) %

G類美元累積型(成立日 2018/10/1) %



註：
1.年度基金報酬率：指本基金淨資產價值，以1~12月完整曆年期間計算，加計收益分配後之累計報酬率。
2.收益分配均假設再投資於本基金

資料來源：Lipper

四、基金累計報酬率：（僅列示主要銷售級別，投資人得向總代理人要求提供未揭示之在臺銷售級別資訊）

資料日期：2020年12月31日

期 間	最近三個月	最近六個月	最近一年	最近三年	最近五年	最近十年	基金級別成立日(2015年1月7日)起算至資料日期日止
累計報酬率(%) (I類美元配息)	7.66	12.09	4.23	15.56	32.68	NA	38.83
期 間	最近三個月	最近六個月	最近一年	最近三年	最近五年	最近十年	基金級別成立日(2018年10月1日)起算至資料日期日止
累計報酬率(%) (G類美元累積)	7.49	11.74	3.56	NA	NA	NA	11.09

註：

資料來源：Lipper

1. 累計報酬率：指至資料日期日止，本基金淨資產價值最近三個月、六個月、一年、三年、五年、十年及自基金成立日起算，加計收益分配之累計報酬率。
2. 收益分配均假設再投資於本基金。

五、最近十年度各年度每受益權單位收益分配之金額/幣別：（在臺銷售之所有分配收益級別分別列示）

年度		2011	2012	2013	2014	2015	2016	2017	2018	2019	2020
收益分配金額 (單位:元/每受益權單位)	I類美元配息型	N/A	N/A	N/A	N/A	4.718402*	6.332407	6.319752	5.776162	5.610983	5.057111
	G類美元月配息型	N/A	N/A	N/A	N/A	N/A	N/A	N/A	1.457893*	7.140485	7.120224
	G類澳幣避險月配息型	N/A	N/A	N/A	N/A	N/A	N/A	N/A	1.02*	2.730997*	6.001211
	G類歐元避險月配息型	N/A	N/A	N/A	N/A	N/A	N/A	N/A	1.38452*	6.072483	6.771577

*各該類股因於該年度中成立，收益分配資訊係以各該類股成立日至年底所實際分配之金額列示。

六、最近五年度各年度基金之費用率：（在臺銷售之所有級別分別列示）

年度	2016	2017	2018	2019	2020
	(%)	(%)	(%)	(%)	(%)
I類美元配息型	0.38	0.7	0.69	0.69	0.69
I類美元累積型	0.7	0.71	0.69	0.69	0.69
F類美元累積型	0.1	0.11	0.09	0.09	0.09
G類美元月配息型	N/A	N/A	1.33	1.34	1.34
G類美元累積型	N/A	N/A	1.33	1.34	1.34
G類澳幣避險月配息型	N/A	N/A	1.33	1.36	1.35
G類澳幣避險累積型*	N/A	N/A	N/A	N/A	N/A
G類歐元避險月配息型	N/A	N/A	N/A	1.36	1.35
G類歐元避險累積型*	N/A	N/A	N/A	N/A	N/A

註：費用率：指由基金資產負擔之費用占平均基金淨資產價值之比率。(基金實際之主要費用項目：經理費、行政管理費、保管費、審計費、註冊費及法律費用等)。*各該類股因尚未有投資人投資，尚未開始計算費用率，故無相關資訊。

七、基金前十大投資標的及占基金淨資產價值之比率

資料日期：2020年12月31日

	投資標的名稱	比重%		投資標的名稱	比重%
1.	Ford Motor	2.8	6.	Icahn Enterprises	1.9
2.	Occidental Petroleum	2.3	7.	Sprint	1.7
3.	JBS	2.2	8.	Bausch Health	1.7
4.	First Quantum Minerals	2.2	9.	Triumph	1.6
5.	Veritas	2.2	10.	CVR Energy	1.2

陸、投資人應負擔費用之項目及其計算方式

項目	計算方式或金額
經理費	每年最高為基金各類股之淨資產價值之 0.60%(I類)、0.00%(F類)、1.25%(G類) (係逐日累計、按月後付且應由各基金資產支付)。 管理、存託及營運費用每年最高為基金淨資產價值之 0.20%(係逐日累計、按月後付且應由各基金資產支付)。 I類及F類不收取申購手續費，G類最高可達5%。 無。 無(但投資人可能依其轉入之類股被收取該類股適用之申購手續費)。 無。 無。擺動定價之價格調整通常預計不會超過2%，惟於特殊情況下，董事可為保護股東之利益，決定暫時提高擺動定價最大可調整幅度，請詳閱第二部分「玖、其他經主管機關規定之事項」之「七、擺動定價」 避險級別之避險費用最高為避險級別淨資產價值之每年0.10%(係逐日累計、按季後付)。
保管費	
申購手續費	
買回費	
轉換費	
短線交易買回費用	
反稀釋費用	
其他費用(如買回收件手續費、召開受益人會議或股東會費用、績效費)	

投資人應負擔費用之項目及其計算方式請詳閱公開說明書中譯本「費用及開支」一節之相關資訊。

柒、受益人應負擔租稅之項目及其計算

中華民國境內:1.投資人境外基金之收益分配及申請買回/轉讓所得屬海外所得,投資人應視是否依所得基本稅額條例12條課徵基本稅額(最低稅負制)。2.投資人申請買回/轉讓或於境外基金解散時無須繳納證券交易稅。境外:各國稅法持續異動並可能具追溯力。請參見公開說明書相關章節(第63頁)。

捌、基金淨資產價值之公告時間及公告方式

一、公告時間:總代理人應於每營業日公告本基金之單位淨資產價值。

二、公告方式:於總代理人霸菱證券投資顧問股份有限公司網站(<http://www.barings.com>)或境外基金資訊觀測站(<http://www.fundclear.com.tw>)公告。

玖、公開說明書中譯本之取得及境外基金相關資訊網址

一、總代理人及銷售機構募集及銷售境外基金時,應交付本投資人須知及公開說明書中譯本予投資人。

二、投資人可於境外基金資訊觀測站(<http://www.fundclear.com.tw>)查詢有關境外基金之淨值、基金基本資料、財務報告、公開說明書、投資人須知、公告訊息、銷售機構及境外基金相關資訊。

拾、其他

本基金近12個月配息組成項目表請參見霸菱證券投資顧問股份有限公司網站<http://www.barings.com>

本基金專注其策略於投資於高收益之固定及浮動利率公司債務工具,主要聚焦於北美及歐洲高收益工具,而BAML Non-Financial Developed Markets High Yield Constrained Index (HNDC) 績效指標聚焦於已開發市場,且與本基金之投資策略高度貼近,故選擇其作為本基金之績效指標。

本基金經金融監督管理委員會核准或同意生效,惟不表示本基金絕無風險。境外基金管理機構以往之績效不保證基金之最低收益。

本投資人須知之內容如有虛偽或隱匿之情事者,應由總代理人及負責人依法負責。

境外基金係以外幣計價,投資人須承擔取得收益分配或買回價金時轉換回新臺幣可能產生之匯率風險。若轉換當時之新臺幣兌換外幣匯率相較於原始投資日之匯率升值時,投資人將承受匯兌損失。基金係依外國法令募集與發行,其公開說明書、財務報告、年報及績效等相關事項,均係依該外國法令規定辦理,投資人應自行瞭解判斷。基金配息率不代表基金報酬率,且過去配息率不代表未來配息率;基金淨值可能因市場因素而上下波動。

投資人投資以高收益債券為訴求之基金不宜占其投資組合過高之比重。高收益債券基金主要係投資於非投資等級債券,適合能承受高風險之非保守型投資人。由於高收益債券之信用評等未達投資等級或未經信用評等,且對利率變動的敏感度甚高,故本基金可能會因利率上升、市場流動性下降,或債券發行機構違約不支付本金、利息或破產而蒙受虧損。本基金不適合無法承擔相關風險之投資人。基金經理公司以往之經理績效不保證基金之最低投資收益;基金經理公司除盡善良管理人之注意義務外,不負責本基金之盈虧,亦不保證最低之收益,投資人申購前應詳閱基金公開說明書。

基金的配息可能由基金的收益或本金中支付。任何涉及由本金支出的部份,可能導致原始投資金額減損。本基金配息前未先扣除應負擔之相關費用。

本基金採用『公平價格調整』及『擺動定價』機制,相關說明請詳第二部分:一般資訊第23至24頁。

基金投資新興市場部分,因其波動性與風險程度可能較高,且其政治與經濟情勢穩定度可能低於已開發國家,可能使資產價值波動性變動較大。

*此版投資人須知刊印時已盡最大注意確保本版內容資訊於當時之即時性。然因時間經過,本版內容刊載資料可能有所更動,敬請注意。

總代理人霸菱證券投資顧問股份有限公司服務電話:0800 062 068