

聯博美國傘型證券投資信託基金

公開說明書

一、基金名稱：聯博美國傘型證券投資信託基金

(一)子基金名稱：聯博美國傘型證券投資信託基金之聯博美國多重資產收益證券投資信託基金(本基金得投資於非投資等級之高風險債券且配息來源可能為本金)

(二)子基金名稱：聯博美國傘型證券投資信託基金之聯博美國成長入息證券投資信託基金(本基金配息來源可能為本金)

二、基金種類：傘型

三、基本投資方針：請參閱本公開說明書【基金概況】壹、九之說明

四、基金型態：開放式

五、投資地區：國內、外

六、計價幣別：新臺幣、美元、人民幣、澳幣及南非幣

七、本次核准發行總面額：本基金淨發行總面額最高為等值新臺幣伍佰億元。其中：

(一)聯博美國傘型證券投資信託基金之聯博美國多重資產收益證券投資信託基金：

新臺幣計價受益權單位首次淨發行總面額最高為新臺幣壹佰億元；外幣計價受益權單位首次淨發行總面額最高為等值新臺幣壹佰億元；第一次追加發行外幣計價受益權單位淨發行總面額為等值新臺幣壹佰億元，合計本基金外幣計價受益權單位淨發行總面額為等值新臺幣貳佰億元。

(二)聯博美國傘型證券投資信託基金之聯博美國成長入息證券投資信託基金：

新臺幣計價受益權單位首次淨發行總面額最高為新臺幣壹佰億元；外幣計價受益權單位首次淨發行總面額最高為等值新臺幣壹佰億元。

八、本次核准發行受益權單位數：本基金淨發行受益權單位數為伍拾億個基準受益權單位。其中：

(一)聯博美國傘型證券投資信託基金之聯博美國多重資產收益證券投資信託基金：

新臺幣計價受益權單位首次核准發行受益權單位總數為壹拾億個基準受益權單位；外幣計價受益權單位首次核准發行受益權單位總數為壹拾億個基準受益權單位；第一次追加發行外幣計價受益權單位淨發行受益權單位總數最高為壹拾億個基準受益權單位，合計本基金外幣計價受益權單位淨發行受益權單位總數最高為貳拾億個基準受益權單位。

(二)聯博美國傘型證券投資信託基金之聯博美國成長入息證券投資信託基金：

新臺幣計價受益權單位首次核准發行受益權單位總數為壹拾億個基準受益權單位；外幣計價受益權單位首次核准發行受益權單位總數為壹拾億個基準受益權單位。

九、保證機構名稱：無，本基金非保本型

十、證券投資信託事業名稱：聯博證券投資信託股份有限公司

十一、注意事項：

- (一) 本基金經金融監督管理委員會核准，惟不表示絕無風險。聯博美國多重資產收益基金得投資於非投資等級債券，由於非投資等級債券之信用評等未達投資等級或未經信用評等，且對利率變動的敏感度甚高，故本基金可能會因利率上升、市場流動性下降，或債券發行機構違約不支付本金、利息或破產而蒙受虧損。基金經理公司以往之經理績效不保證基金之最低投資收益；基金經理公司除盡善良管理人之注意義務外，不負責本基金之盈虧，亦不保證最低之收益，投資人申購前應詳閱基金公開說明書。
- (二) 本基金的配息可能由基金的收益或本金中支付。任何涉及由本金支出的部分，可能導致原始投資金額減損。本基金配息前未先扣除應負擔之相關費用。經理公司將定期監控基金的配息金額與配息率，評估調整之必要，以避免分配過度侵蝕本金。配息可能涉及本金之個別子基金最近 12 個月內之配息組成相關資料，將揭露於本公司網站。
- (三) 本基金主要投資於美國之有價證券，可能產生之風險包括市場風險(含政治經濟情勢、法規、匯率變動等)或流動性不足、產業循環變動與信用風險、其他投資標的或特定投資策略之風險等因素，導致基金淨值出現劇烈波動，或因受益人大量贖回，導致延遲支付贖回價款並影響基金淨值。又聯博美國多重資產收益基金最高可投資基金總資產 15%於美國 144A 債券，該債券屬私募性質，較可能發生流動性不足，財務訊息揭露不完整或因價格不透明導致波動性較大之風險。另聯博美國多重資產收益基金投資於非投資等級債券，此類有價證券較易發生債券發行公司可能因發生財務危機等因素，無法依債券發行契約按時支付債券利息或償還本金，致基金產生損失。有關本基金運用之限制及投資風險揭露請詳見第 60 頁至第 64 頁及第 71 頁至第 84 頁之說明。
- (四) 本基金包含新臺幣、美元、人民幣、澳幣及南非幣計價級別，如投資人以非本基金計價幣別之貨幣換匯後申購本基金者，須自行承擔匯率變動之風險。此外，因投資人與銀行進行外匯交易有賣價與買價之差異，投資人進行換匯時須承擔買賣價差，此價差依各銀行報價而定；人民幣目前仍受到外匯管制及限制，故兌換上可能會受到影響，當其他貨幣轉換為人民幣之時間如發生延宕，或反之當人民幣轉換為其他貨幣之時間發生延宕，以及當市況不利時，本基金可能因而受到不利影響。另人民幣為管制性貨幣，其流動性有限，相關的換匯作業亦可能產生較高的結匯成本。
- (五) 聯博美國多重資產收益基金投資於基金受益憑證部分可能涉及重複收取經理費。
- (六) 本基金可能投資於符合法規及其投資目標方針之證券相關商品，已實現賣出選擇權之權利金收入亦將納入子基金 AI 類型級別之配息來源之一。子基金從事證券相關商品投資，包括賣出選擇權之操作，其於市場短期大幅上漲或下跌時，可能影響本基金之投資績效。

- (七) 聯博美國多重資產收益基金承作衍生自信用相關金融商品交易(即信用違約交換(CDS)及信用違約交換指數(CDS Index, 如 CDX 系列指數、iTraxx 系列指數與 CMBX 系列指數等)交易), 得為避險操作目的作為受信用保護的買方, 另得為增加投資效率之目的, 承作信用違約交換指數(CDS Index, 如 CDX 系列指數、iTraxx 系列指數與 CMBX 系列指數等) 交易。承作衍生自信用相關商品固然可利用信用違約商品來避險或增加投資報酬, 惟從事此類交易可能存在交易對手的信用風險、流動性風險及市場風險, 且縱使為避險操作亦無法完全規避違約造成無法還本的損失以及必須承擔屆時賣方無法履約的風險, 敬請投資人留意。
- (八) 聯博美國多重資產收益基金最高可投資基金總資產 30%於具損失吸收能力債券(含應急可轉換債券(Contingent Convertible Bond, CoCo Bond)及具總損失吸收能力(Total Loss-Absorbing Capacity, TLAC)債券), 該類債券可能包括金融領域集中度風險、導致部分或全部債權減記、息票取消、流動性風險、債權轉換股權等變動風險。詳細投資風險, 請參閱公開說明書【基金概況】、壹、伍、投資風險揭露之十六、其他投資標的或特定投資策略之風險。
- (九) 投資遞延手續費 N 類型各計價類別受益權單位之受益人, 其手續費之收取將於買回時支付, 且該費用將依持有期間而有所不同, 其餘費用之計收與前收手續費類型完全相同, 亦不加計分銷費用, 請詳閱公開說明書【基金概況】、玖、二、受益人應負擔費用之項目及其計算、給付方式。
- (十) 為避免因受益人短線交易頻繁, 造成基金管理及交易成本增加, 進而損及基金長期持有之受益人之權益, 並稀釋基金之獲利, 本基金不歡迎受益人進行短線交易。
- (十一) 本基金不允許投資人進行擇時交易行為, 且保留基金拒絕接受來自有擇時交易之虞投資人新增申購之交易指示等事項。
- (十二) 本公開說明書之內容如有虛偽或隱匿之情事者, 應由本證券投資信託事業與負責人及其他曾在公開說明書上簽章者依法負責。
- (十三) 本基金投資無受存款保障、保險安定基金或其他相關機制之保障, 投資人需自負盈虧。
- (十四) 因基金交易所生紛爭, 投資人可先向本公司提出申訴, 若對本公司處理結果不接受者, 投資人得向中華民國證券投資信託暨顧問商業同業公會(網址: <https://www.sitca.org.tw/>)或財團法人金融消費評議中心提出申訴(財團法人金融消費評議中心電話: 0800-789-885, 網址: <https://www.foi.org.tw/>)。
- (十五) 基金買賣係以投資人之判斷為之, 投資人應瞭解並承擔交易可能產生之損益, 且最大可能損失達原始金額。
- (十六) 查詢本公開說明書之網址: 1. 公開資訊觀測站: <https://mops.twse.com.tw>
2. 聯博投信: <https://www.abfunds.com.tw>

聯博證券投資信託股份有限公司

刊印日期: 中華民國一一三年一月

壹、基金相關機構及人員

一、經理公司總公司：

名稱：聯博證券投資信託股份有限公司
地址：台北市信義路五段7號81樓及81樓之1
網址：<https://www.abfunds.com.tw>
電話：(02)8758-3888
傳真：(02)8758-3951
經理公司發言人
姓名：龔俊誠
職稱：執行副總經理
電話：(02)8758-3843
電子郵件信箱：benjamin.kung@AllianceBernstein.com

二、基金保管機構

【聯博美國多重資產收益證券投資信託基金】

名稱：台北富邦商業銀行股份有限公司
地址：臺北市中山區中山北路2段50號1、2、3、5、8、12樓
電話：(02)2718-6888
網址：<https://www.fubon.com>

【聯博美國成長入息證券投資信託基金】

名稱：合作金庫商業銀行股份有限公司
地址：臺北市松山區長安東路2段225號
電話：(02)2173-8888
網址：<https://www.tcb-bank.com.tw>

三、受託管理機構：

【本基金之二檔子基金皆同】

※海外投資業務

名稱：聯博資產管理公司 (ALLIANCEBERNSTEIN L.P.)
地址：501 Commerce Street Nashville TN 37203
電話：1(212) 969-1000
網址：<https://www.AllianceBernstein.com>

※外匯兌換交易及匯率避險管理業務

名稱：Brown Brothers Harriman & Co.
地址：140 Broadway, New York, New York 10005
電話：(212) 493-8500
網址：<https://www.bbh.com>

四、國外投資顧問公司

無。

五、國外受託保管機構：

【本基金之二檔子基金皆同】

名稱：花旗銀行 (Citibank N.A.)

地址：50/F., Champion Tower, 3 Garden Road, Central, Hong Kong

電話：852-2868-8888

網址：www.citibank.com.hk

六、基金保證機構：無。

七、受益憑證簽證機構：無 (本基金受益憑證採無實體發行，免辦理簽證)。

八、受益憑證事務代理機構：

【本基金之二檔子基金皆同】

名稱：美商道富銀行台北分公司(State Street Bank and Trust Company, Taipei Office)

地址：10675 台北市敦化南路二段 207 號 19 樓

電話：(02)2735-1200

網址：<https://www.statestreet.com>

九、基金之財務報告簽證會計師

會計師姓名：陳賢儀、林維琪會計師

事務所名稱：資誠聯合會計師事務所

地址：台北市基隆路一段 333 號 27 樓

電話：(02)2729-6666

網址：<https://www.pwc.com.tw>

十、證券投資信託事業或基金經信用評等機構評等者，信用評等機構之名稱、地址、網址及電話：無。

十一、公開說明書之陳列處所、分送方法及索取之方法：

陳列處所：基金經理公司、基金保管機構及銷售機構

分送方式：向經理公司索取者，經理公司將以郵寄或電子郵件傳輸方式分送投資人

索取方法：投資人可於營業時間內前往陳列處所索取或至下列網址查詢下載

聯博投信(<https://www.abfunds.com.tw>)或公開資訊觀測站

(<https://mops.twse.com.tw>)

目錄

【基金概況】	8
壹、基金簡介	8
貳、基金性質	48
參、證券投資信託事業及基金保管機構之職責	49
肆、基金投資	53
伍、投資風險揭露	71
陸、收益分配	84
柒、申購受益憑證	84
捌、買回受益憑證	86
玖、受益人之權利及費用負擔	88
拾、基金之資訊揭露	92
拾壹、基金運用狀況	96
【證券投資信託契約主要內容】	108
壹、基金名稱、基金經理公司名稱、基金保管機構名稱及基金存續期間	108
貳、基金發行總面額及受益權單位總數	108
參、受益憑證之發行及簽證	108
肆、受益憑證之申購(信託契約第五條)	109
伍、基金之成立與不成立(信託契約第七條)	109
陸、受益憑證之上市及終止上市	109
柒、基金之資產(信託契約第九條)	109
捌、基金應負擔之費用(信託契約第十條)	110
玖、受益人之權利、義務與責任(信託契約第十一條)	111
拾、證券投資信託事業之權利、義務與責任(信託契約第十二條)	111
拾壹、基金保管機構之權利、義務與責任(信託契約第十三條)	111
拾貳、運用基金投資證券之基本方針及範圍(信託契約第十四條)	111
拾參、收益分配(信託契約第十五條)	111
拾肆、受益憑證之買回(信託契約第十七條)	111
拾伍、基金淨資產價值及受益權單位淨資產價值之計算(信託契約第二十條及第二十一條)	111
拾陸、經理公司之更換(信託契約第二十二條)	113
拾柒、基金保管機構之更換(信託契約第二十三條)	113
拾捌、信託契約之終止(信託契約第二十四條)	114
拾玖、基金之清算(信託契約第二十五條)	115
貳拾、受益人名簿(信託契約第二十七條)	115
貳拾壹、受益人會議(信託契約第二十八條)	115
貳拾貳、通知及公告(信託契約第三十一條)	115
貳拾參、證券投資信託契約之修正(信託契約第三十四條)	116
【證券投資信託事業概況】	117
壹、事業簡介	117
貳、事業組織	122
參、利害關係公司揭露	130
肆、營運情形	132
伍、受處罰之情形	135
陸、訴訟或非訟事件	135
【基金銷售及買回機構之名稱、地址及電話】	136

【特別記載事項】	138
壹、證券投資信託事業遵守中華民國證券投資信託暨顧問商業同業公會會員自律公約之 聲明書	138
貳、證券投資信託事業內部控制制度聲明書	139
參、證券投資信託事業就公司治理運作情形載明之事項	140
肆、本次發行之基金信託契約與契約範本條文對照表	147
伍、其它應特別記載之事項	255
【附錄一】世界銀行列示之國家與地區	256
【附錄二】主要投資地區（國）經濟環境、主要投資證券市場	259
【附錄三】證券投資信託基金資產價值之計算標準	263
【附錄四】中華民國證券投資信託暨顧問商業同業公會證券投資信託基金淨資產價值計 算之可容忍偏差率標準及處理作業辦法	269
【附錄五】最近二年度證券投資信託事業之會計師查核報告、資產負債表、損益表及股 東權益變動表及基金年度財務報告	272

【基金概況】

壹、基金簡介

一、發行總面額

本基金淨發行總面額最高為等值新臺幣伍佰億元，最低為等值新臺幣陸億元。其中：

- (一)聯博美國傘型證券投資信託基金之聯博美國多重資產收益證券投資信託基金(以下稱「聯博美國多重資產收益基金」)新臺幣計價受益權單位首次淨發行總面額最高為新臺幣壹佰億元；外幣計價受益權單位首次淨發行總面額最高為等值新臺幣壹佰億元；第一次追加發行外幣計價受益權單位總面額為等值新臺幣壹佰億元，合計本基金外幣計價受益權單位淨發行總面額為等值新臺幣貳佰億元。
- (二)聯博美國傘型證券投資信託基金之聯博美國成長入息證券投資信託基金(以下稱「聯博美國成長入息基金」)新臺幣計價受益權單位首次淨發行總面額最高為新臺幣壹佰億元；外幣計價受益權單位首次淨發行總面額最高為等值新臺幣壹佰億元。

二、基準受益權單位、受益權單位總數及各類型受益權單位與基準受益權單位之換算比率

- (一)基準受益權單位：指用以換算各類型受益權單位，計算本基金總受益權單位數之依據。
- (二)受益權單位總數：本基金首次淨發行受益權單位數為肆拾億個基準受益權單位。其中：
 - 1.聯博美國多重資產收益基金：新臺幣計價受益權單位首次核准發行受益權單位總數為壹拾億個基準受益權單位；外幣計價受益權單位首次核准發行受益權單位總數為壹拾億個基準受益權單位；第一次追加發行外幣計價受益權單位淨發行受益權單位總數最高為壹拾億個基準受益權單位，合計本基金外幣計價受益權單位淨發行受益權單位總數最高為貳拾億個基準受益權單位。
 - 2.聯博美國成長入息基金：新臺幣計價受益權單位首次核准發行受益權單位總數為壹拾億個基準受益權單位；外幣計價受益權單位首次核准發行受益權單位總數為壹拾億個基準受益權單位。
- (三)各類型受益權單位與基準受益權單位之換算比率

各類型受益權單位	換算比率
新臺幣計價受益權單位	1:1
美元計價受益權單位(註)	1:42.6
人民幣計價受益權單位(註)	1:6.6
澳幣計價受益權單位(註)	1:32.9
南非幣計價受益權單位(註)	1:2.8

(註)

新臺幣計價受益權單位與基準受益權單位之換算比率為 1:1，美元計價受益權單位與基準受益權單位之換算比率，以美元計價受益權單位面額按本基金成立日前一營業日依台北外匯經紀股份有限公司所取得新臺幣與美元之收盤匯率換算為新臺幣後，除以基準受益權單位面額得出，以四捨五入計算至小數點第一位；美元以外之其他外幣計價受益權單位與基準受益權單位之換算比率，以該外幣計價受益權單位面額按本基金成立日前一營業日依彭博資訊系統(Bloomberg)該幣別與美元之收盤匯率換算為美元，再依美元對新臺幣之收盤匯率換算為新臺幣後，除以基準受益權單位面額得出，以四捨五入計算至小數點第一位。

三、每受益權單位面額

本基金兩檔子基金新臺幣計價受益權單位每一受益權單位面額均為新臺幣壹拾元；外幣計價受益權單位每一受益權單位面額均為各計價幣別壹拾伍元。

四、得否追加發行

本基金兩檔子基金任一子基金，經金管會核准後，於符合法令所規定之條件時，得辦理追加募集。

五、成立條件

(一)本基金兩檔子基金之成立條件，為同時符合下列條件：

- 1.依各子基金信託契約第三條第四項之規定，於開始募集日起三十天內各類型受益權單位合計募足最低淨發行總面額等值新臺幣參億元整。
- 2.當本基金之任一子基金未達成立條件時，則本基金即不成立。

(二)本基金符合成立條件時，經理公司應即向金管會報備，經金管會核備後始得成立。

六、預定發行日期

本基金兩檔子基金之受益憑證發行日至遲不得超過自本基金成立日起算三十日。

七、存續期間

本基金兩檔子基金之存續期間為不定期限；本基金任一子基金之信託契約終止時，該子基金存續期間即為屆滿。

八、投資地區及標的

【聯博美國多重資產收益基金】

經理公司應以分散風險、確保基金之安全，並積極追求長期之投資利得及維持收益之安定，以達到投資總回報為目標。以誠信原則及專業經營方式，將本基金投資於中華民國及外國之有價證券。並依下列規範進行投資：

(一)本基金投資於中華民國之有價證券為中華民國之上市、上櫃公司股票(含承銷股票)、證券投資信託基金受益憑證(含反向型 ETF 及槓桿型 ETF)、期貨信託事業對不特定人募集之期貨信託基金、台灣存託憑證、政府公債、公司債(含次順位公司債、無擔保公司債、承銷中公司債)、可轉換公司債、交換公司債、附認股權公司債、金融債券(含次順位金融債券)、依金融資產證券化條例公開招募之受益證券或資產基礎證券、依不動產證券化條例募集之封閉型不動產投資信託基金受益證券或不動產資產信託受益證券及經金管會核准於我國境內募集發行之國際金融組織債券。

(二)本基金投資之外國有價證券為：

1. 外國證券交易所及其他經金管會核准之店頭市場交易之股票（含承銷股票）、存託憑證（Depository Receipts）、認購（售）權證或認股權憑證（Warrants）、參與憑證（Participatory Notes）、不動產投資信託受益證券（REITs）、基金受益憑證、基金股份、投資單位；且前述之基金受益憑證、基金股份、投資單位以封閉式基金及指數股票型基金（ETF，包括反向型 ETF、商品 ETF 及槓桿型 ETF）為限。
2. 由外國國家或機構所保證或發行之債券（含政府公債、公司債（含次順位公司債、無到期日次順位公司債）、金融債券（含次順位金融債券、無到期日次順位金融債券）、金融資產證券化之受益證券或資產基礎證券、不動產資產信託受益證券（REITs）、由金融機構發行具損失吸收能力之債券（含應急可轉換債券（Contingent Convertible Bond, CoCo Bond）及具總損失吸收能力（Total Loss-Absorbing Capacity, TLAC）債券）、符合美國 Rule 144A 規定之債券）及本國企業赴海外發行之公司債，並應符合金管會之禁止或限制規定；本目所述之債券，不包括以國內有價證券、本國上市、上櫃公司於海外發行之有價證券、國內證券投資信託事業於海外發行之基金受益憑證、未經金管會核准或申報生效得募集及銷售之境外基金為連結標的之連動型或結構型債券。
3. 經金管會核准或申報生效得募集及銷售之外國基金管理機構所發行或經理之基金受益憑證、基金股份、投資單位。
4. 本基金預計投資外國有價證券之主要國家/地區包括：美國及世界銀行列示之國家與地區（【詳見附錄一】）

【聯博美國成長入息基金】

經理公司應以分散風險、確保基金之安全為原則，以誠信原則及專業經營方式，將本基金投資於中華民國及外國之有價證券。並依下列規範進行投資：

(一) 本基金投資於中華民國之有價證券為中華民國之上市、上櫃公司股票（含承銷股票）、認購（售）權證、認股權憑證、證券投資信託基金受益憑證（含指數股票型基金（ETF）、反向型 ETF 及槓桿型 ETF）、期貨信託事業對不特定人募集之期貨信託基金受益憑證、台灣存託憑證、政府公債、公司債（含次順位公司債、無擔保公司債、承銷中公司債）、可轉換公司債、交換公司債、附認股權公司債、金融債券（含次順位金融債券）、依金融資產證券化條例公開招募之受益證券或資產基礎證券、依不動產證券化條例募集之封閉型不動產投資信託基金受益證券或不動產資產信託受益證券及經金管會核准於我國境內募集發行之國際金融組織債券。

(二) 本基金投資之外國有價證券為：

1. 外國證券交易所及其他經金管會核准之店頭市場交易之股票（含特別股、承銷股票）、存託憑證（Depository Receipts）、認購（售）權證或認股權憑證（Warrants）、參與憑證（Participatory Notes）、不動產投資信託受益證券（REITs）、基金受益憑證、基金股份、投資單位；且前述之基金受益憑證、基金股份、投資單位以封閉式基金及指數股票型基金（ETF，包括反向型 ETF、商品 ETF 及槓桿型 ETF）為限。
2. 符合金管會所訂信用評等，由外國國家或機構所保證或發行之債券（含政府公債、公司債、金融債券、金融資產證券化之受益證券或資產基礎證券、

不動產資產信託受益證券(REATs))及本國企業赴海外發行之公司債，並應符合金管會之禁止或限制規定；本目所述之債券，不包括以國內有價證券、本國上市、上櫃公司於海外發行之有價證券、國內證券投資信託事業於海外發行之基金受益憑證、未經金管會核准或申報生效得募集及銷售之境外基金為連結標的之連動型或結構型債券。

3. 經金管會核准或申報生效得募集及銷售之外國基金管理機構所發行或經理之基金受益憑證、基金股份、投資單位。本基金預計投資外國有價證券之主要國家/地區包括：美國及世界銀行列示之國家與地區【詳見附錄一】

九、基本投資方針及範圍簡述

經理公司應以分散風險、確保基金之安全，並積極追求長期之投資利得及維持收益之安定，以達到投資總回報為目標。以誠信原則及專業經營方式，將本基金投資於前述壹、八之有價證券。並依下列規範進行投資：

【聯博美國多重資產收益基金】

(一) 原則上，本基金自成立日起六個月後：

1. 投資於股票(含特別股、認購(售)權證或認股權憑證、存託憑證及參與憑證)、債券(包含其他固定收益證券)、基金受益憑證、不動產投資信託基金受益證券及經金管會核准得投資項目等任一資產種類之總金額不得超過本基金淨資產價值之百分之七十。
2. 投資於美國之有價證券總金額不得低於本基金淨資產價值之百分之六十(含)；前述所稱「美國之有價證券」，包括：
 - (1) 於美國證券交易市場交易之股票(含承銷股票)、存託憑證、認購(售)權證或認股權憑證、參與憑證、不動產投資信託受益證券、基金受益憑證、基金股份、投資單位(含反向型ETF、商品ETF及槓桿型ETF)，及於外國證券交易市場交易且依Bloomberg資訊系統顯示，該參與憑證之發行人之最終母國風險(UTL_PARENT_CNTRY_OF_RISK)屬於美國者；或
 - (2) 於美國發行或交易之債券，或由美國之國家或機構所保證或發行之債券；或
 - (3) 依據Bloomberg資訊系統顯示，該有價證券所承擔之國家風險(Country of Risk)為美國或該基金受益憑證、基金股份、投資單位(含反向型ETF、商品ETF及槓桿型ETF)之主要投資國家(FUND_GEO_FOCUS)為美國者。
- (二) 本基金得投資非投資等級債券，惟投資非投資等級債券之總金額不得超過本基金淨資產價值之百分之三十；除投資於前述非投資等級債券外，本基金所投資債券之信用評等應符合金管會所規定之信用評等等級以上。本基金原持有之債券，日後若因信用評等調整，致本基金整體資產投資組合不符合本目所定投資比例限制者，經理公司應於前開事由發生日起三個月內採取適當處置，以符合前述投資比例限制；
- (三) 投資所在國家或地區之國家主權評等未達下述所列信用評等機構評定等級者，投資該國或地區之政府債券及其他債券總金額，不得超過本基金淨資產價值之百分之三十；
- (四) 前述「非投資等級債券」，係指下列債券；惟債券發生信用評等不一致者，若任一信用評等機構評定為投資級債券者，該債券即為投資等級債券。但如有

關法令或相關規定修正前述「非投資等級債券」之規定時，從其規定：

1. 政府公債：發行國家主權評等未達下述所列信用評等機構評定等級。
2. 第 1 目以外之債券：該債券之債務發行評等未達下述所列信用評等機構評定等級或未經信用評等機構評等。但轉換公司債、未經信用評等機構評等之債券，其債券保證人之長期債務信用評等符合下述所列信用評等機構評定達一定等級以上或其屬具優先受償順位債券且債券發行人之長期債務信用評等符合下述所列信用評等機構評定達一定等級以上者，不在此限。
3. 金融資產證券化之受益證券或資產基礎證券、不動產資產信託受益證券(REATs)：該受益證券或基礎證券之債務發行評等未達下述所列信用評等機構評定等級或未經信用評等機構評等。
4. 前述信用評等機構及其評定等級如下：

信用評等機構名稱	信用評等等級
中華信用評等股份有限公司	twBBB-
澳洲商惠譽國際信用評等股份有限公司台灣分公司	BBB-(tw)
Fitch, Inc.	BBB-
Moody's Investor Services, Inc.	Baa3
Standard & Poor's Rating Services	BBB-

(五) 但依經理公司之專業判斷，在特殊情形下，為分散風險、確保基金安全之目的，得不受前述投資比例之限制。所謂特殊情形，係指：

1. 本基金信託契約終止前一個月；
2. 任一或合計投資達本基金淨資產價值百分之二十(含)以上之投資所在國或地區發生政治、經濟或社會情勢之重大變動、法令政策變更或有不可抗力情事，致有影響該國或區域經濟發展及金融市場安定之虞等情形；
3. 任一或合計投資達本基金淨資產價值百分之二十(含)以上之投資所在國或地區或中華民國因實施外匯管制導致無法匯出者；
4. 任一或合計投資達本基金淨資產價值百分之二十(含)以上之投資所在國或地區發生該國貨幣單日兌美元匯率跌幅達百分之五者。

(六) 俟前款第 2、3、4 目所述特殊情形結束後三十個營業日內，經理公司應立即調整，以符合第(一)款至第(三)款所訂投資比例限制。

(七) 經理公司得以現金、存放於銀行、從事債券附買回交易或買入短期票券或其他經金管會規定之方式保持本基金之資產，並指示基金保管機構處理。上開資產存放之銀行、債券附買回交易交易對象及短期票券發行人、保證人、承兌人或標的物之信用評等，應符合金管會核准或認可之信用評等機構評等達一定等級以上者。

(八) 經理公司得為避險目的，從事換匯、遠期外匯、換匯換利交易、新臺幣對外幣間匯率選擇權、及一籃子外幣間匯率避險等交易(Proxy hedge)(含換匯、遠期外匯、換匯換利及匯率選擇權)或其他經金管會核准交易之證券相關商品。本基金於從事本項所列外幣間匯率選擇權及匯率避險交易之操作當時，其價值與期間，不得超過所有外國貨幣計價資產之價值與期間，並應符合中華民國中央銀行或金管會之相關規定，如因有關法令或相關規定修改者，從其規定。

- (九) 經理公司得為避險操作或增加投資效率之目的，運用本基金從事衍生自股票、股價指數、指數股票型基金(ETF)、債券、債券指數、利率之期貨、選擇權、利率交換及 TBA(To Be Announced)交易。另經理公司亦得為避險操作之目的，運用本基金資產從事衍生自貨幣之期貨或選擇權交易。但從事前開證券相關商品交易均須符合金管會「證券投資信託事業運用證券投資信託基金從事證券相關商品交易應行注意事項」及其他金管會所訂之相關規定。
- (十) 經理公司從事衍生自信用相關金融商品交易應遵守下列規定，惟如有關法令另有規定或修正者，從其規定：
1. 本基金承作衍生自信用相關金融商品交易(即信用違約交換(CDS)及信用違約交換指數(CDS Index，如 CDX 系列指數、iTraxx 系列指數與 CMBX 系列指數等)交易)，得為避險操作目的作為信用保護的買方。
 2. 本基金得為增加投資效率之目的，承作信用違約交換指數(CDS Index，如 CDX 系列指數、iTraxx 系列指數與 CMBX 系列指數等)交易。
 3. 與經理公司從事衍生自信用相關金融商品交易之交易對手，除不得為經理公司之利害關係人外，如該交易係於店頭市場且未經第三方結算機構方式為之者，該交易對手並應符合下列任一信用評等機構評定之長期發行人信用評等等級：
 - (1) 經 Standard & Poor's Rating Services 評定，長期債務信用評等達 BBB-級(含)以上，短期債務信用評等達 A-3 級(含)以上者；或
 - (2) 經 Moody's Investor Services, Inc.評定，長期債務信用評等達 Baa3 級(含)以上，短期債務信用評等達 P-3 級(含)以上者；或
 - (3) 經 Fitch, Inc. 評定，長期債務信用評等達 BBB-級(含)以上，短期債務信用評等達 F3 級(含)以上者；或
 - (4) 經中華信用評等股份有限公司評定，長期債務信用評等達 twBBB-級(含)以上，短期債務信用評等達 twA-3 級(含)以上者；或
 - (5) 經澳洲商惠譽國際信用評等股份有限公司台灣分公司評定，長期債務信用評等達 BBB-(tw) 級(含)以上，短期債務信用評等達 F3 (tw) 級(含)以上者。

【有關聯博美國多重資產收益基金投資於由金融機構所發行具損失吸收能力之債券(含應急可轉換債券(Contingent Convertible Bond, CoCo Bond) 及具總損失吸收能力債券(Total Loss-Absorbing Capacity, TLAC))之特別說明事項】

1. 由金融機構所發行具損失吸收能力債券(含應急可轉換債券(Contingent Convertible Bond, CoCo Bond) 及具總損失吸收能力債券(Total Loss-Absorbing Capacity, TLAC))之債券類型

2008 年金融海嘯後，2010 年出版的巴塞爾協定 III (Basel III) 提高對銀行的資本要求。相關法規要求銀行需建立並維持最低要求的股權資本結構以做為吸收損失時的第一道防線，然後在此基礎上，建立屬於資本結構的債券部位，即應急可轉換債券(CoCo 債券)的部份，其發行主體為各國銀行，為具備「內部紓困」(bail-in) 功能的資本結構的債券。其原理是以債券契約事先定義的最低資本適足率水平做為無法存續觸發點 (Point of Non-Viability(PoNV)；PoNV 指的是當監管機關認為發行銀行除非接受公眾救助或者讓債權人承擔損失，否則將無法持續經營)，意即當銀行資本適足率低於該最低要求水平時，或者當主管機關權衡決定發行機構已達到無法繼續

經營情況時，CoCo 債券將被強制性地轉換成普通股，或者是透過減損該債券全部或部分之債券本金，來降低銀行的負債比率、提高資本充足率，達到內部紓困之目的。根據 Basel III 規定，CoCo 債券之本金可視其發行目的及觸發門檻之高低，而分別列入第二類資本(Tier 2)債券或額外第一類資本(AT1)債券。

- ◎ Tier 2 債券：係次於主順位之無擔保債券。最初源於 1980 年代為滿足總資本要求之監管資本目的而產生。此類債券通常具有固定到期日(通常為“長天期次順位債”)，在某些結構中，於最後到期日前五年附有發行人可買回權，主要因此類債券在到期前五年將每年遞減 20% 的合格資本資格。Tier 2 債券通常在“已破產”的基礎上，其吸收損失順位先於存款及一般債權。
- ◎ AT1 債券：係無到期日之合格資本工具，受償順位次於 Tier 2 且僅優於股權 (CET1)，具有傳統債務 (固定期限/可買回、事先訂定固定或浮動票息、可抵稅) 及股權特色 (無到期日、自主分配)，因此有時被稱為“混合工具” (“hybrid instruments”)。有時此類債券亦被稱為“CoCos”或應急可轉換債券，反映部分 AT1 可以根據合格 CET1 的某些觸發水平或銀行所謂的無法存續觸發點轉換股權。更廣泛地說，AT1s 透過轉換為股權，於發行人觸發特定 CET1 水平時，永久減記或暫時減記以吸收損失，但於銀行價值回復時，亦存在潛在的可能性收回損失。雖然 AT1 無到期日，但附有發行人可買回條件 (發行後至少五年)，在監管機構批准下，發行銀行可買回債券。儘管在此一狀況下銀行仍需要用 CET1 或新發行 AT1 取代買回債券，然而發行銀行可於買回日，透過新發行以參考利率重置利率，或將票息切換至固定票息或浮動票息。銀行亦可以根據買回日之參考利率評估新的 AT1 發行利率，決定採行買回或等待下一次買回日，期間可能係每季、每年或此後每 5-10 年一次，依其發行條件而定。AT1 的另一個特點是當發行人違反觸發 CET1 水平時，或者事先所約定的“可用可分配項目” (ADI; available distributable items) 不足時，在主管機關建議下，發行人可“遞延”票息，因其票息為非累積故實際上意味著取消票息。一般來說，雖此一特點可使銀行在壓力時期下“持續經營”，但考量對未來資金成本及可再融資性的威脅，迄今取消其 AT1 息票的案例仍為少數。因此 AT1 資本可在銀行持續經營的基礎上吸收損失，允許銀行繼續營運而免於被迫清算。

金融穩定委員會 (Financial Stability Board , FSB) 於 2015 年引入了總損失吸收能力 (TLAC) 的監管概念，針對“全球系統重要性銀行”或“G-SIB” (Global Systemically Important Banks; FSB 每年列出此類銀行約 30 家左右)，正式地把某些債券指定為銀行清算期間可用以吸收損失的債券，使銀行能夠進行資本重組，以便在清算過程中繼續履行關鍵職能。此類債券包括主順位非優先 (SNP; Senior Non-Preferred) 債券、如前述的有到期日的次順位債券 (第二類資本：Tier 2)、和額外第一類資本債券 (Additional Tier 1 ; AT1) 的可贖回無到期日債券。TLAC 框架的初衷是建立新的損失吸收層，以實現在巴塞爾資本工具不足以吸收損失時，通過 TLAC 債務工具減記或轉股來實現「內部紓困」(bail-in) 而非請求「外部援助」(bail-out)。

TLAC 概念在理論上僅適用於“全球系統重要性銀行”或“G-SIB”，個別國

家或地區的監管機構亦將此概念應用於其“國內系統重要性銀行”（D-SIB），例如歐洲對自有資金和合格負債最低要求的“MREL”概念（minimum requirement for own funds and eligible liabilities）。

TLAC 與 Basel III 在合格工具構成、最低資本適足率要求、槓桿率、吸收損失順位、適用監管對象等方面具有差異性。合格 TLAC 工具（TLAC-eligible instruments）除 Basel III 認可的受監管資本外，還包含有符合 TLAC 要求的非資本類債務工具。巴塞爾協定引入 TLAC 債務工具後的銀行破產償付順序為：存款、一般債券、符合 TLAC 要求的非資本類債務工具、第二類資本、額外第一類資本、普通股權益第一類資本。這種清償順序安排，使得 TLAC 債務工具既能體現損失吸收能力，又不會影響到一般債權人的利益。

根據 TLAC 工具受償順序，各國落實 TLAC 要求主要有三種模式：一是法定式受償順序，即法律規定受償順序次於處置實體資產負債表上所有非 TLAC 負債；二是合約式受償順序，即發行條件約定受償順序次於其他資產負債表上所有非 TLAC 負債；三是結構性受償順序，即由 G-SIBs 的控股公司發行，其資產負債表中不存在受償順序等同或次於 TLAC 工具的負債。此外，巴塞爾銀行監管委員會在最低資本要求之外，額外規定最低 TLAC 要求。最低資本要求係指“普通股權益第一類資本”（由“Tier 1 普通股”（股權或“CET1”）及 AT1 組成）和“總資本”（由 Tier 1 及 Tier 2 組成）作為銀行風險加權資產（RWA）比例最低水平。

FSB 列出排除於 TLAC 之外的負債包括：存款、衍生性商品、結構性票據、稅務負債、優先於優先順位無擔保債權人的負債、被排除於紓困之外之債務、或清算機構無法減記或轉換為股權之債務而有無法有效賠償或法律挑戰成功的重大風險的任何負債。雖然在某些司法管轄區，優先順位債券可被視為與其中一些被排除在外的負債具同等順位，至少在破產順位排名方面，FSB 允許一定額度（最高 2.5% 的 RWA）可階段性計入 TLAC。儘管如此，銀行的大部分 TLAC 要求都經由發行 SNP、Tier 2 及 AT1 債務達成要求。

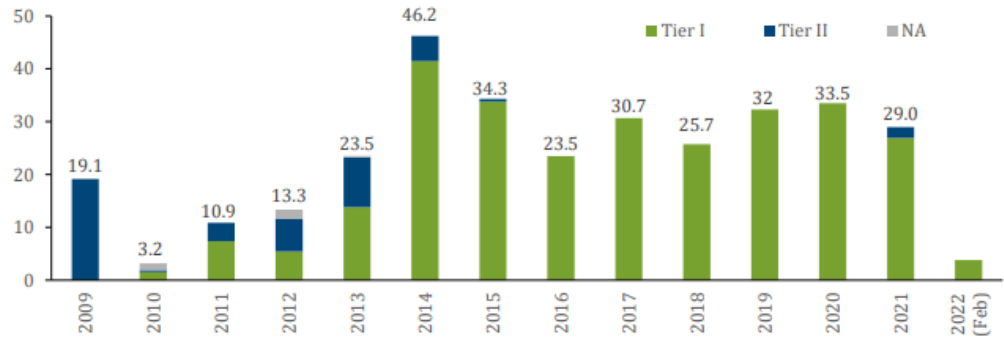
◎ 主順位非優先（SNP）債券（在某些市場中有時稱為“TLAC 債務”）：為次於主順位優先債務的無擔保債券。其發行條件以無擔保、具有到期日、且於到期前持有人不能贖回，儘管在某些情況下，發行人於到期日前一年可買回此債務，因合格 TLAC 需符合達到剩餘到期期限至少一年之條件。通常此種類型的債務是由銀行的“營運公司”（operating company）在合約或法定基礎上發行，或由銀行的“控股公司”在結構基礎上發行。

◎ Tier 2 債券：如前述。

◎ AT1 債券：如前述。

下圖為歐洲銀行所發行之 CoCo 債券，近幾年 AT1 發行量遠高於 T2。

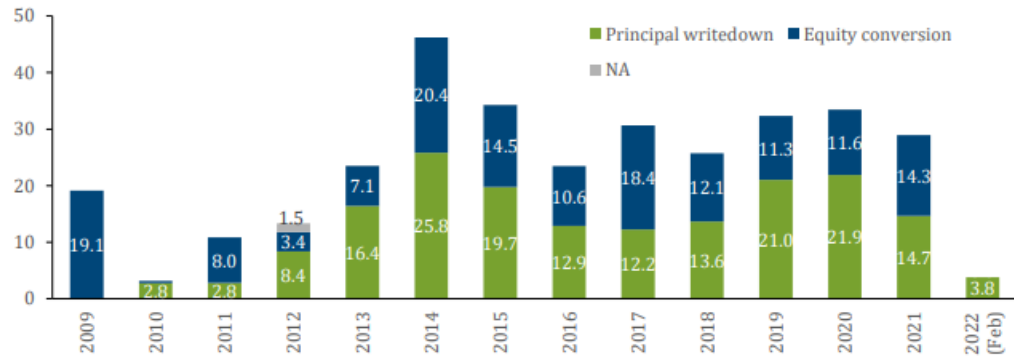
CoCos by capital tiering (€ bn)



資料來源：The Association for Financial Markets in Europe (AFME)

下圖為歐洲銀行所發行 CoCo 債券之損失吸收機制分佈情形，近幾年本金減損類型所占發行比重普遍較強制轉換普通股類型之比重為高。

CoCos by loss absorbing mechanism (€ bn)



資料來源：The Association for Financial Markets in Europe (AFME)

2. 商品特性釋例

釋例一：A 銀行發行 AT1 類型之 CoCo 債，無到期日次順位，票面利率 6.25%，發行人於發行日後十年可買回，觸發條件為 CET1 ratio < 5.125%，損失吸收方式為永久性減損。

假設基金投資 100 美元至此債券，發行人每年支付 6.25% 之利息，則基金每年可收取 6.25 美元；假定五年後發行人觸發 CET1 ratio < 5.125% 條件，此債券被迫減少 50% 之本金，則五年後基金持有之總額為 50 美元(本金) + 31.25 美元(債息) = 81.25 美元。基金所要承擔的損失為此債券減損之本金比例。

釋例二：B 銀行發行 AT1 類型之 CoCo 債，無到期日次順位，票面利率 6%，發行人於發行日後第八年可贖回，觸發條件為 CET1 ratio < 7.00%，損失吸收方式為股權轉換。

假設基金投資 100 美元至此債券，發行人每年支付 6% 之利息，則基金每年可收取 6 美元；假定五年後發行人觸發 CET1 ratio < 7.00% 條件，此債券被迫轉換 B 銀行普通股，則五年後基金持有之總額為轉換後普通股市值 + 30 美

元(債息)。基金所要承擔的損失為轉換後普通股市值之可能跌價損失。

3. 主要投資風險：詳【基金概況】、伍、投資風險揭露。

【有關聯博美國多重資產收益基金承作衍生自信用之相關金融商品交易之控管措施及投資釋例】

1. 衍生自信用之相關金融商品有許多不同之形式，通常用以做為信用風險移轉之工具。常見且市場流通性較佳的衍生自信用之金融商品，包括信用違約交換（Credit Default Swaps；CDS）、信用違約交換指數（CDS index，例如 CDX、iTraxx 與 CMBX）、信用選擇權（Credit Options）等，相關定義說明如下：

(1) 定義（信用違約交換，CDS）

信用違約交換（Credit Default Swaps；CDS）：信用違約交換合約用於將標的債券之信用風險，自信用保護買方移轉至信用保護賣方。信用保護買方向賣方支付一定金額之費用，並於發生違約、信用評等調降、或其他負面信用事件時，由賣方補償買方因標的資產而承受的損失。

信用違約交換費用（信用違約交換利差）：信用保護買方按季向賣方支付之費用。利差依據標的資產名目價值之百分比計算。違約風險越高之債券，買方需支付之信用違約交換利差越高，違約風險可分為信用違約交換合約之存續期間，與債券發行機構或債券本身之信用風險。

例如：X 債券與 Y 債券擁有相同存續期，發行機構 X 之信用評等為 AA，發行機構 Y 之信用評等為 BB。X 債券之信用違約交換利差可能每年為 10 個基本點，而 Y 債券利差則為每年 50 個基本點。

圖一：特斯拉公司債價格(黑線)及其五年期信用違約交換利差(黃線)之走勢圖



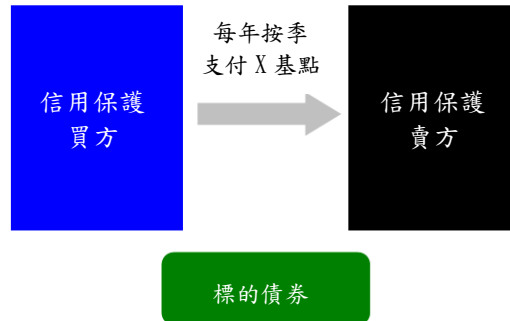
資料來源: Bloomberg, 2019 年 8 月 31 日~2020 年 8 月 31 日

倘若信用違約交換合約存續期間未發生負面信用事件，信用保護賣方所得之獲利將為：利差 \times 標的資產名目價值 \times 信用違約交換合約存續期(年)

例如：A 銀行以 Y 債券為標的資產，銷售價值 1000 萬元之信用保護，每

年利差為 50 個基點(每個基本點為 0.01%)，存續期 10 年。倘若未發生信用事件，A 銀行獲利為： $0.005 \times 1000 \text{ 萬} \times 10 = 50 \text{ 萬元}$

圖二：信用違約交換（未違約）

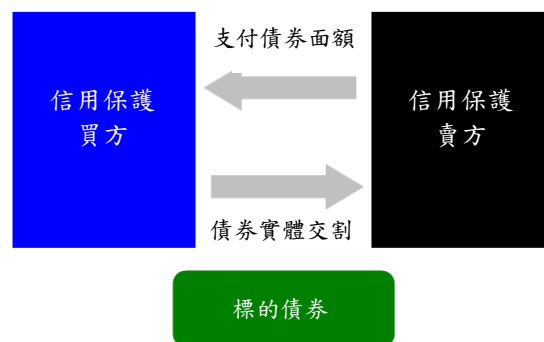


信用事件：信用事件包括信用違約交換合約所定義之違約事件，以及信用評等的調降、債務重整、破產、或其他的負面信用事件。一般債券之信用事件發生後，信用保護賣方需透過實體交割或現金結算之方式，就標的資產之損失擇一支付給信用保護買方；而針對房貸抵押債券類別之信用違約交換，則以現收現付制進行。分別說明如下：

A. 實體交割：信用保護買方將受信用事件影響之標的資產移轉至賣方，並由賣方支付該資產到期之面額價值。

例如：X 機構發生債務違約，導致 X 債券之市值僅剩面額之 8%。假設投資人持有 10,000 張 X 債券（每張面額 1000 元），並擁有價值 1000 萬元之信用違約交換合約，該名投資人可將 X 債券（目前市價僅剩 80 萬元）轉移給信用保護賣方，並獲得賣方全額支付面額價值（1000 萬元）。

圖三：信用違約交換（發生違約）



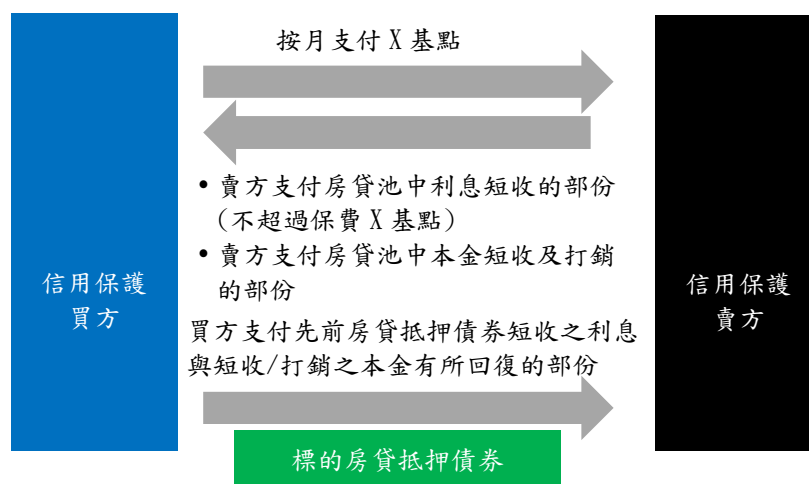
B. 現金結算：信用保護賣方向買方支付債券面額與市價之差價。信用保護買方無須實際持有標的債券，在此情形下現金結算為唯一結算方式。

例如：B 基金以前述之 X 債券作為標的資產，購入價值 1000 萬元之信用保護，但未實際持有 X 債券。在上述案例中，信用保護賣方需支付 B 基金 920 萬元（1000 萬元面額減去 80 萬元市值）。

C. 現收現付(pay-as-you-go)制信用違約交換：針對房貸抵押債券類別之信用違約交換，其信用風險之交換採現收現付制進行，有別於前述針對一般債券之信用違約交換合約在其信用事件發生時即告終止，並逕進入現金結算或債券交割之程序；房貸抵押債券之信用事件，通常僅發生於其房貸池中一部份房貸之利息或本金的短收，而池中其他部份之房貸其還本付息仍按時正常進行，透過現收現付制之合約設計，原信用違約交換合約仍將持續有效，而僅就已發生違約之房貸部份進行賠付。

現收現付制之信用違約交換合約中，信用保護買方按月向賣方支付保險費用，而信用保護賣方則按月將該房貸抵押債券之房貸池所實際發生之信用事件，包括利息短收的部份(以約定保費金額為上限)以及本金短收及壞帳打銷的部份之理賠金支付給信用保護之買方；若賣方原已賠付之短收之利息及本金於嗣後有所回復(recovered)，則信用保護之買方再將先前自賣方針對該短收部份所收取之理賠金返還給賣方。

圖四：現收現付(pay-as-you-go)制信用違約交換



(2) 定義 (信用違約交換指數，CDS Index)

信用違約交換指數：信用違約交換指數（下稱“CDS 指數”）係用於衡量特定族群之信用違約交換合約報價（費用）之整體表現。投資人可藉此針對一籃子信用違約交換合約可能面臨之違約風險購入信用保護。常見之信用違約交換指數系列包含 CDX 系列指數、iTraxx 系列指數與 CMBX 系列指數：

CDX：CDX 系列指數由 CDS Index Co 編纂，共計 8 大主要指數，分別包含北美與新興國家信用違約交換市場中，最具流動性之成分合約所組成。範例如下：

指數	系列	版本	天期	票息	到期日	價格	利差
MARKIT CDX.EM.34 12/25	34	1	5 YR	100	2025/12/20	93.55	232.67
MARKIT CDX.NA.HY.34 06/25*	34	1	5 YR	500	2025/6/20	105.58	367.90
MARKIT CDX.NA.IG.35 12/25	35	1	5 YR	100	2025/12/20	102.45	52.50

資料來源：Bloomberg, 2020 年 9 月 22 日

iTraxx：iTraxx 系列指數由國際指數公司（International Index Company）編纂，由包含歐洲、亞洲、中東、非洲等信用違約交換市場中，流動性最高之成分合約所組成。範例如下：

指數	系列	版本	天期	票息	到期日	價格	利差
MARKIT ITRX ASIA XJ IG 12/25	34	1	5 YR	100	2025/12/20	101.34	73.69
MARKIT ITRX AUSTRALIA 12/25	34	1	5 YR	100	2025/12/20	101.37	72.74
MARKIT ITRX EUR SNR FIN 12/25	34	1	5 YR	100	2025/12/20	101.22	76.24
MARKIT ITRX EUR SUB FIN 12/25	34	1	5 YR	100	2025/12/20	97.30	151.67
MARKIT ITRX EUR XOVER 12/25	34	1	5 YR	500	2025/12/20	108.16	325.42
MARKIT ITRX EUROPE 12/25	34	1	5 YR	100	2025/12/20	102.27	56.72
MARKIT ITRX JAPAN 12/25	34	1	5 YR	100	2025/12/20	101.68	67.63

資料來源：Bloomberg, 2020 年 9 月 22 日

CMBX：Markit CMBX 系列指數中之每一個指數均依其信用等級的設定，由 25 個當期最具代表性之商用房貸抵押貸款池中，相對應信評等級之商用房貸抵押債券為參照之信用違約交換，以等比例加以組成，足以代表當期相對應之商用房貸抵押債券市場之市況。範例如下：

指數	系列	版本	天期	票息	法定最終到期日	價格	利差
MARKIT CMBX.NA.AS.13	13	1	5 YR	100	2072/12/16	92.60	190.97
MARKIT CMBX.NA.BBB-.13	13	1	5 YR	300	2072/12/16	80.50	582.10
MARKIT CMBX.NA.AA.13	13	1	5 YR	150	2072/12/16	90.50	270.70
MARKIT CMBX.NA.A.13	13	1	5 YR	200	2072/12/16	87.00	372.34
MARKIT CMBX.NA.AAA.13	13	1	5 YR	50	2072/12/16	98.90	62.83
MARKIT CMBX.NA.BB.13	13	1	5 YR	500	2072/12/16	66.80	1084.00

資料來源：Bloomberg, 2020 年 9 月 22 日

信用違約交換指數之組成與維持：針對一般債券之信用違約交換指數，指數編製公司將參與該指數的交易商列於 CDS 名單中，並將其中流動性最佳的合約以平均市價納入指數中。每個指數選定組成的合約之後，將維持固定不變，僅有發生違約的合約會被剔除；而針對房貸抵押債券之信用違約交換指數，指數編製公司則依其事先定義之篩選標準選定當期最具代表性之 25 個房貸抵押貸款池，並依其各池中相對應信評等級之房貸抵押債券組成該等級之信用違約交換指數。組成選定後將維持固定不變，而當違約事件發生時，則依現收現付(pay-as-you-go)的原則，就實際發生利息短收及本金短收與減損的部份加以賠付，並將本金打銷部份加以減除。指數編製公司於每六個月重新調整權重，編製新系列指數（序號為 1~N）；而各指數

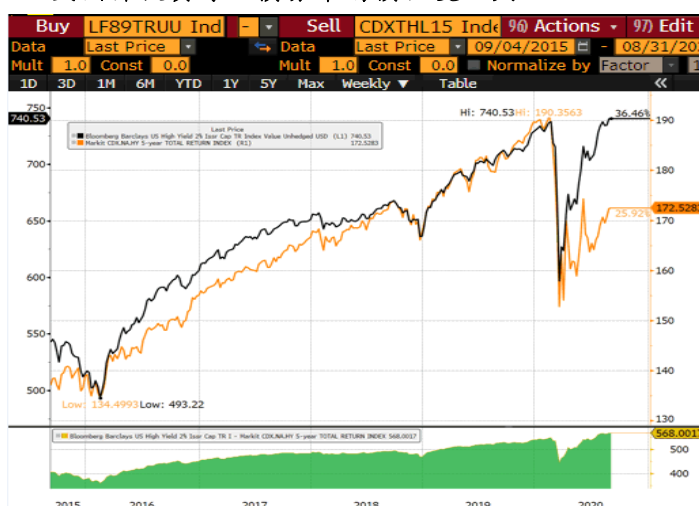
系列可包含三、五、七、十年期之信用違約交換合約。

2. 為避險操作之目的從事 CDS 指數交易之投資釋例：

- (1) 信用違約交換指數皆為標準化證券商品，因此流動性高於透過店頭市場進行交易之個別信用違約交換合約。
- (2) 此類指數除了用於投資人保護其所面臨違約風險之參考指標外，就多重資產型基金而言，對於其所投資之債券，亦可在其所屬之債券市場面臨大幅波動風險時做為有效的避險工具。例如：投資組合將把一定之部位於投資於美國非投資等級債券市場，則該特定部位所面臨的主要風險即為美國非投資等級債券市場之信用風險。因此，當美國非投資等級債券市場呈現大幅波動之際，本基金投資於美國非投資等級債券市場之特定部位所面臨之價格的波動風險將對基金之績效表現造成衝擊。由於該特定部位之績效表現和由一組與美國非投資等級債券信用相關的 CDS 所組成的 CDX.NA.HY 指數之指數變化具有顯著之高度相關的特性，則該特定部位便可以運用此一 CDX.NA.HY 指數做為有效之避險工具。

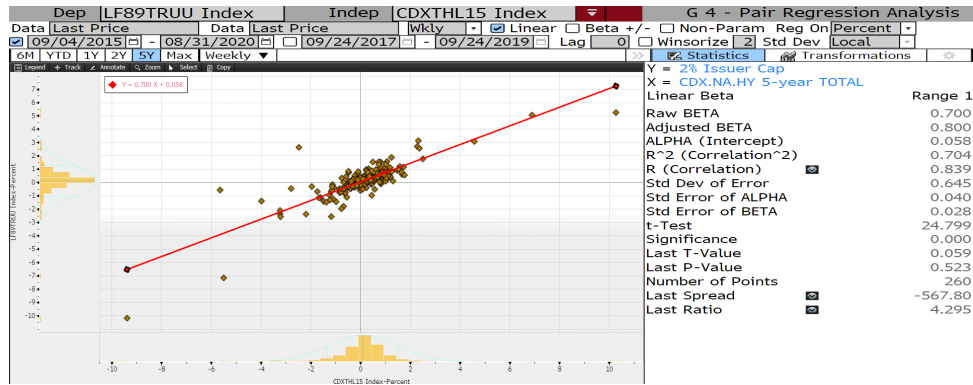
- (3) 下圖為美國非投資等級債券市場價格變化與 CDX.NA.HY 指數變化的相關性說明：

圖五：美國非投資等級債券市場價格變化與 CDX.NA.HY 指數



資料來源: Bloomberg, 2020 年 8 月 31 日

圖六：美國非投資等級債券市場價格變化與 CDX.NA.HY 指數之回歸分析



資料來源: Bloomberg, 2020 年 8 月 31 日

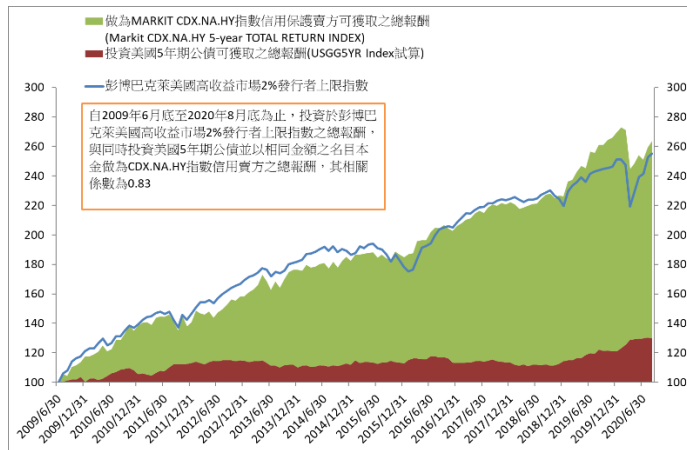
3. 為增加投資效率之目的從事 CDS 指數交易之投資釋例及是類交易對基金績效之可能影響：

聯博美國多重資產收益基金主要投資於美國市場之股票、固定收益及其他資產等類型之有價證券。債券部位方面，聯博美國多重資產收益基金藉由投資美國非投資等級債券、債券型基金或 ETF，以獲取投資美國非投資等級債券之收益，亦同時承擔美國非投資等級債券市場的信用風險。相較於實體非投資等級債券、基金或 ETF 投資，CDS 指數有較高的流動性及較低的現金需求及交易成本。將部分非投資等級債券資產投資於美國公債，並在合乎法規的投資限制下運用美國非投資等級債 CDS 指數，以相同金額之名目本金為依據擔任信用保護之賣方，可保持基金較高的流動性，因應短期之資本流動，同時參與美國非投資等級債券市場投資，獲取相當於直接投資非投資等級債券收益的投資成果，且達到更有效率的風險管理。

以 Markit CDX North America High Yield index 為例，該指數由 100 檔在 CDS 市場中最具流動性，且信貸等級為次級投資等級(Sub-Investment Grade, 即非投資等級債券)之北美 CDS 所組成。其指數變化與美國非投資等級債券市場變化具高度相關性。

- (1) 茲以彭博巴克萊美國非投資等級市場 2%發行者上限指數之表現 (如圖七藍線)，做為美國非投資等級債券資產之總報酬代表，與 Markit CDX North America High Yield 5 年期指數搭配美國五年期公債之總報酬比較 (如圖七區塊)，在 2009 年 6 月至 2019 年 10 月共約 10.5 年期間，二種投資方式所呈現的總報酬結果類似，且二者變動的相關係數高達 0.82。運用 Markit CDX North America High Yield 指數做為其信用保護之賣方，可獲得相等於投資部位名目本金之歐洲非投資等級債券曝險部位。

圖七：二種投資策略之報酬率相近



資料來源: Bloomberg, 2009年6月30日至~2020年8月31日，聯博投信整理

- (2) 投資 CDS 指數所需之保證金低於投資部位名日本金，故基金可在維持同等投資部位情況下，保有較高的現金部位以支付贖回。若基金遇大額贖回情形時，可以保有之現金部位支付贖回，並調節 CDS 指數及公債部位以迅速調整投資比例。故投資 CDS 指數能夠在維持基金整體較佳的流動性下，兼顧基金投資報酬，增加投資效率。
- (3) 相較於基金及債券部位，CDS 指數有較高的流動性及較低的交易成本。基金部位依當日基金收盤價評價，在市場發生較大波動時，無法立即調整投資部位。實體非投資等級債券相比公債及 CDS 指數流動性較低，且當市場賣壓較顯著時，非投資等級債券之買賣價差(bid-ask spread，衡量交易成本)也較高。ETF 雖可即時以市價交易，但其交易時間同該交易所股票交易時間，較 CDS 指數交易時間短。適度投資於 CDS 指數，可在市場發生較大波動時，即時調節 CDS 指數部位，達到更有效率的風險管理。運用上述投資策略所獲取的收益，相當於直接投資歐洲非投資等級債券資產之收益水準。

4. 相關風險

(1) 市場風險：

做為 CDS 或 CDS 指數信用保護之買方，其本質相當於售出該相關之個別債券或一籃子指數成份信用債券之信用價值，亦即信用債券減去相對應無風險公債之後的價值，以達到降低信用風險部位之避險效果。其主要之曝險為該個別債券或一籃子指數所代表之信用債券市場上漲之風險，而其所承作之 CDS 與 CDS 指數合約之名目金額的市場價值，即為其對該信用債券市場上漲風險的曝險金額。

反之，若為增加投資效率而做為 CDS 指數信用保護之賣方，其本質相當於買進該相關之一籃子指數成份信用債券之信用價值，亦即一籃子信用債券減去其相對應無風險公債之後的價值，達到參與信用風險部位之投資效果。其主要之曝險為該一籃子指數所代表之信用債券市場下跌之風險，而其所承作之 CDS 指數合約之名目金額的市場價值，即為其對該信用債券市場下跌風險的曝險金額。

CDS 指數成份中之個別信用發生違約的狀況時，該已違約之個別信用債券將自指數成份中被剔除，並進入拍賣之程序以決定其最終之回復價值。信用保護之賣方則依該個別信用債券原本在 CDS 指數中所佔之比重，將此個別信用債券之面額與回復價值之間的差額支付于信用保護之買方。由於個別信用債券在接近違約狀態之前，其信用價值之減損(或其信用保護之費用的陡增) 已反應在 CDS 指數之合約價值的計算當中，故個別信用債券在實際發違約狀況之時，其對 CDS 指數合約整體價值之衝擊，其實已大致反應在 CDS 指數每天的評價當中，反應該指數所代表之信用債券市場之市場風險。

從事 CDS 與 CDS 指數信用保護之買方之目的，乃在於規避基金部位中相對應之信用部位之下檔風險；反之，為增加投資效率而做為 CDS 指數信用保護之賣方，其目的乃在於建立相對應之信用市場部位以達成投資效果。因此，對於以避險為目的之參與者而言，其所從事之 CDS 或 CDS 指數合約，是否適切反應其實際上所欲規避之個別標的信用債券或信用債券市場之走勢變化，或對於以增加投資效率為目的之參與者而言，其所從事之 CDS 指數合約，是否適切反應其實際上所欲參與之信用債券市場之走勢變化，亦為市場風險管理的重點之一。

(2) 流動性風險：

由於 CDS 與 CDS 指數之信用保護價格(即交換利差)，其市場報價為買賣雙向報價，買方與賣方報價之間之利差，換算成價格後之買賣報價價差，即為該 CDS 與 CDS 指數之交易成本，反應其交易市場之流動性。交易成本越低，其市場交易之流動性越佳。

此外，CDS 指數通常在每半年會進行指數成份之調整，更新成為新的指數系列，並重設新系列之到期日。在 CDS 指數的各系列當中，通常最新系列之指數具有最佳之交易量(即最佳之流動性)；因此，基金經理人多半會隨著 CDS 指數系列之更新而進行轉倉，以維持較佳之流動性。

(3) 交易對手風險：

在從事非透過結算所結算之 CDS 與 CDS 指數交易時，其交易慣例為透過與個別交易對手進行雙邊議價交易(Over-The-Counter transaction)，該類交易具有較高之交易對手違約風險。在實務上，為了降低此種交易對手違約風險之疑慮，交易雙方均會先簽立由國際交換暨衍生性商品交易協會所規範的 ISDA 契約，並議定 ISDA 契約裡的信用支持附件(CSA, Credit Support Annex)，約定交易相關之保護以及相關後續法律追償程序。

目前已有越來越多的 CDS 指數採用由結算所提供交易結算之服務。相較於個別雙邊議價交易，由結算所結算交割之 CDS 指數，能提供較完善且一致之結算交割與保證金管理之規範，因此透過簽訂結算合約(Clearing Agreement)，進行於結算所結算交割之 CDS 指數交易，將可大幅降低管理交易對手違約風險方面的複雜度。

結算所結算之交換合約發展趨勢：在美國，自 2013 年以來幾乎所有的衍生性金融商品交換合約均已透過結算所(如 LCH, CME, ICE 三大結算所等)結算交割，該種交易模式亦被公認為最佳交易模式。

相較於傳統透過 ISDA，以雙邊交易合約方式所締結之衍生性金融商品交換合

約，其交割風險來自於每一個交易對手之信用風險，然而透過結算所結算交割之衍生性金融商品交換合約，其合約損益與保證金均透過結算所結算與執行。因此，透過結算所結算交割之衍生性金融商品交換合約，無論交易對手為何，基金所主要面臨之交割風險均為該結算所。

惟基金並非結算所之會員，因此必須透過具備結算所會員資格之結算經紀商，與之簽訂結算合約，由其代表基金於結算所進行結算，因此該結算經紀商之信用風險，亦為基金透過結算所結算交割之從事衍生性金融商品交換合約時，將面臨主要交割風險來源之一。

由於結算所有其完整之保證金計算與追繳等相關之管理機制，其對所屬之結算所會員之管理與會員違約保證金之提撥等亦有系統地執行，另外，若評估結算經紀商之信用有惡化之疑慮，亦可將結算所內之交易結算權利義務轉換至其旗下之其他結算所會員，而不必結清已進行之衍生性金融商品交換合約。相形之下，透過結算所結算交割之衍生性金融商品交換合約之交易透明度與安全性，均遠優於傳統透過 ISDA 而以雙邊交易合約方式之交易模式。因此若基金優先採用透過結算所結算交割之衍生性金融商品交換合約，交易對手之信用風險對於交易之本身的影響性將可大幅降低。

5. 對基金績效之可能影響

為增加投資組合管理效率之目的從事 CDS 指數交易時，該等 CDS 指數之部位將逐日為基金提供其所相對應市場之信用利差之收益貢獻，同時基金亦將受該 CDS 指數所相對應之信用市場本身市場價值變動所影響：當其市場價值上升時，所持有之 CDS 指數部位其市價評價亦將上升，進而對基金淨值產生正向之貢獻；反之當其市場價值下跌時，所持有之 CDS 指數部位其市價評價亦將下跌，進而對基金淨值產生負向之影響。

6. 衍生性信用相關金融商品交易之控管措施：

(1) 市場風險控管

本基金將控管 CDS 指數合約之名目金額於符合法令規範比重範圍之內。針對以增加投資組合管理效率之目的所從事之 CDS 指數交易，本基金將透過停損/停利機制之設立來控管市場風險。本基金在設定及管理所從事之 CDS 指數合約交易之市場風險停損/停利機制時，將比照經理公司投資於該類信用債券市場之個別債券或相關商品時之投資停損/停利機制，於達到特定損失或獲利幅度時進行停損/停利分析，若決定繼續持有該部位時並應提具不停損/停利分析報告並經權責主管核可。

(2) 流動性風險控管

本基金從事 CDS 指數交易時，將儘先考量最新期次之 CDS 指數系列，並於 CDS 指數系列更新時儘先轉倉，以控管其流動性風險。CDS 指數通常在每半年會進行指數成份之調整，更新為新的指數系列。在 CDS 指數的各系列當中，通常以最新期次之指數系列具有最佳之交易量（即最佳之流動性/最低之交易成本），因此儘先考量最新期次之 CDS 指數系列，並隨著 CDS 指數系列之更新而進行轉倉之動作，以維持較佳之流動性。

(3) 交易風險與交易對手風險控管

信用衍生性金融商品早期之交易型態，由於缺乏標準化之交易規格以及類似交易所集中交易之機制，因此該類商品之交易多僅為交易之雙方透過雙邊交易合約之訂定來進行；為降低交易風險及可能的違約疑慮，交易雙方均會先簽立由國際交換暨衍生性商品交易協會所規範的 ISDA 契約，並議定 ISDA 契約裡的信用支持附件(CSA, Credit Support Annex)，約定交易相關之保護以及相關後續法律追償程序，主要功能在於保護雙方的信用風險與法律風險，一旦日後出現交易對手違約情況，亦可藉 ISDA 契約的保護進行相關後續法律追償程序。另外，在事前的管控機制上，為降低來自單一交易對手的風險，除其信用評級需符合法規規範外，經理公司亦會就合格交易對手設定交易額度上限，以利交易人員隨時檢視所有交易對手之往來交易餘額是否符合內部規範。而對於這些交易對手，經理公司亦會定期檢視其信用風險或視市場變化狀況進行交易額度調整。

此外，經理公司亦將優先選擇結算所結算之信用違約交換或信用違約交換指數做為避險或增加投資效率之工具；目前已有越來越多種類的信用違約交換及信用違約交換指數之交易可經由結算所提供交易結算之服務。相較於個別雙邊議價交易的方式，由結算所結算交割之信用違約交換及信用違約交換指數能提供較完善且一致之結算交割與保證金管理之規範與交易合約履行之保障，因此透過結算合約(Clearing Agreement)之簽訂，從事於結算所結算交割之信用違約交換與信用違約交換指數之交易，將可大幅降低該等交易之交易對手違約之風險。

【有關聯博美國多重資產收益基金從事選擇權交易之投資運用說明】

在合乎法規的投資範圍及限制之下，本基金將依市場狀況，動態調整選擇權投資策略之運用與配置比重，藉此機動管理整體投資組合之市場風險係數，增加資產配置彈性，並優化投資組合之風險調整後報酬，以追求維持長期績效的穩健表現。

選擇權標的類型，配合交易的買賣行為可分為買進選擇權買權/賣權，以及賣出選擇權買權/賣權。而所支付或取得的選擇權價格稱為權利金。影響權利金的因素包括現貨價格、履約價格、存續期間、現貨波動度、無風險利率等。基本上，選擇權買方最大的風險為損失購買時繳納的權利金成本，獲利機會則來自履約價格相對標的物市價之價差優勢扣除購買時繳納的權利金成本；相對地，選擇權賣方最大的風險為標的物市價與履約價格之價差，獲利機會則來自賣出選擇權時收取的權利金收益扣除標的物市價與履約價格之價差。

其中，在進行賣出指數選擇權買權/賣權時，可能獲取權利金之收入。但當市場短線大幅上漲時，賣出指數選擇權買權可能會因此放棄部分上漲空間；在市場短線大幅下跌時，賣出指數選擇權賣權交易可能會因此產生損失，但所獲取之權利金可彌補部分損失。

因此在進行選擇權投資策略時，結合適當的風險管理機制，適時進行投資部位的停損或停利，期可優化投資組合之風險調整後報酬，維持長期績效的穩定表現。該風險管理機制包括但並不限於選擇權策略對整體投資組合之 Beta(貝他)係數監控與管理，以及選擇權標的資產價格變動對選擇權價格影響的監控與管理(Delta Management)等，以期維持投資組合績效之穩健表現。

【聯博美國成長入息基金】

(一) 原則上，本基金自成立日起六個月後：

1. 投資於外國有價證券之總金額不得低於本基金淨資產價值之百分之六十(含)；
2. 投資於國內外之股票(含特別股、承銷股票)及存託憑證之總金額不得低於本基金淨資產價值之百分之七十(含)；
3. 投資於美國之有價證券總金額不得低於本基金淨資產價值之百分之六十(含)；前述所稱「美國之有價證券」，包括：
 - (1) 於美國證券交易市場交易之股票(含承銷股票)、存託憑證、認購(售)權證或認股權憑證、參與憑證、不動產投資信託受益證券、基金受益憑證、基金股份、投資單位(含反向型 ETF、商品 ETF 及槓桿型 ETF)，及於外國證券交易市場交易且依 Bloomberg 資訊系統顯示，該參與憑證之發行人之最終母國風險(UTL_PARENT_CNTRY_OF_RISK)屬於美國者；或
 - (2) 於美國發行或交易之債券，或由美國之國家或機構所保證或發行之債券；或
 - (3) 依據 Bloomberg 資訊系統顯示，該有價證券所承擔之國家風險(Country of Risk)為美國或該基金受益憑證、基金股份、投資單位(含反向型 ETF、商品 ETF 及槓桿型 ETF)之主要投資國家(FUND_GEO_FOCUS)為美國者。

(二) 但依經理公司之專業判斷，在特殊情形下，為分散風險、確保基金安全之目的，得不受前述投資比例之限制。所謂特殊情形，係指：

1. 本基金信託契約終止前一個月；
2. 任一或合計投資達本基金淨資產價值百分之二十(含)以上之投資所在國或地區發生政治、經濟或社會情勢之重大變動、法令政策變更或有不可抗力情事，致有影響該國或區域經濟發展及金融市場安定之虞等情形；
3. 任一或合計投資達本基金淨資產價值百分之二十(含)以上之投資所在國或地區或中華民國因實施外匯管制導致無法匯出者；
4. 任一或合計投資達本基金淨資產價值百分之二十(含)以上之投資所在國或地區發生該國貨幣單日兌美元匯率跌幅達百分之五者；
5. 任一或合計投資達本基金淨資產價值百分之二十(含)以上之投資所在國或地區之證券交易所或店頭市場所發布之股價指數有下列情形之一：
 - (1) 最近六個營業日(不含當日)股價指數累計漲幅或跌幅達百分之十(含)以上。
 - (2) 最近三十個營業日(不含當日)股價指數累計漲幅或跌幅達百分之二十(含)以上。

(三) 俟前款第 2、3、4、5 目所述特殊情形結束後三十個營業日內，經理公司應立即調整，以符合第(一)款所訂投資比例限制。

(四) 經理公司得以現金、存放於銀行、從事債券附買回交易或買入短期票券或其他經金管會規定之方式保持本基金之資產，並指示基金保管機構處理。上開資產存放之銀行、債券附買回交易對象及短期票券發行人、保證人、承兌人或標的物之信用評等，應符合金管會核准或認可之信用評等機構評等達

一定等級以上者。

- (五) 經理公司得為避險目的，從事換匯、遠期外匯、換匯換利交易、新臺幣對外幣間匯率選擇權、及一籃子外幣間匯率避險等交易(Proxy hedge)(含換匯、遠期外匯、換匯換利及匯率選擇權)或其他經金管會核准交易之證券相關商品。本基金於從事本項所列外幣間匯率選擇權及匯率避險交易之操作當時，其價值與期間，不得超過所有外國貨幣計價資產之價值與期間，並應符合中華民國中央銀行或金管會之相關規定，如因有關法令或相關規定修改者，從其規定。
- (六) 經理公司得為避險操作或增加投資效率之目的，運用本基金從事衍生自股票、股價指數、存託憑證、指數股票型基金 (ETF)之期貨、選擇權及其他經金管會核准之證券相關商品之交易。另經理公司亦得為避險操作之目的，運用本基金資產從事衍生自貨幣之期貨或選擇權交易。但從事前開證券相關商品交易均須符合金管會「證券投資信託事業運用證券投資信託基金從事證券相關商品交易應行注意事項」及其他金管會所訂之相關規定。

十、投資策略及特色之重點摘述

(一)投資策略

【聯博美國多重資產收益基金】

本基金之投資範圍主要聚焦美國但不侷限於美國地區，藉由股票、固定收益與多元分散投資資產，提供投資人以較低的風險，參與各類資產成長與收益之機會。本基金將運用聯博集團全球研究與投資資源，多元分散佈局於以美國為主的各類資產與證券，建構投資組合並動態調整，聯博集團多元資產團隊將透過下列方式調整投資組合部位，目標是在任一時點多能達到風險報酬屬性的最佳化。投資流程兼顧基本面研究與量化分析，評估投資風險，並為投資組合進行合適的資產配置。

1. 本基金透過策略配置、戰略配置與精選投資標的進行投資組合管理，並結合量化分析與基本面研究，建構投資組合。
2. 在策略配置方面，主要是由聯博集團多元資產團隊專家，從橫跨多種資產類別中，篩選具有資本增值與收益潛力之標的，建構由多重資產與策略組成的最適組合，在成長、收益與多元分散投資之間取得平衡。
3. 在戰略配置方面，聯博集團多元資產團隊專家，結合聯博專屬的波動度、相關性與預期報酬率預測模型，動態管理本基金的投資部位。聯博專屬的預測模型可隨時依市場狀況進行調整，以大量的經濟、金融與投資數據為基準，提供每日預測。投資團隊運用模型提供的預測值，來調整投資組合的資產曝險，以達到風險報酬的最佳化。
4. 在精選標的方面，主動管理部位由聯博集團經驗豐富的各資產投資研究與管理團隊管理。本基金投資於股票與債券市場之外，亦可配置ETF、基金、業主有限合伙(MLP)、期貨、信用違約交換(CDS)與選擇權等其他類型資產，以增加投資組合資金運用效率。有關業主有限合伙(MLP)可能直接投資或透過ETF間接投資，本基金將視市場狀況機動配置部分資金於業主有限合伙(MLP)及MLP ETF，惟比重合計將不超過本基金淨資產價值之百分之十(含)。
5. 在固定收益方面，本基金在非投資等級債券配置(含144A債券)上，主要佈

局於美國非投資等級公司債，以追求較高收益與總報酬機會。投資團隊結合基本面與量化研究，以及由上而下對總體經濟、國家、產業等研究，並配合由下而上信用研究與債券選擇。同時，審慎進行風險預算，針對投組貝他值、國家/殖利率曲線、產業配置、個別債券選擇、貨幣進行主動風險管理與情境分析，以建構最適債券配置。

6. 本基金透過多重資產的模式，廣泛擷取不同的獲利來源，並透過策略性配置，以達成調整風險後的理想結果為目標。同時，投資團隊評估市場情況的變化，對策略性配置作出相應的戰略性調整，以進一步提升投資組合績效表現。

*所謂多元投資資產係指可進一步分散主要股債配置(即美國大中小型股與美國非投資等級債)之投資標的。

【聯博美國成長入息基金】

本基金主要投資於美國企業發行之大型股票，且聚焦於高品質、基本面佳與商業模式穩固之美國上市上櫃公司，以達到長期資本增值之投資目標。此類型公司通常位於產業領導地位、具卓越的管理能力，以及吸引人的成長特性。此外，本基金亦適度運用衍生性金融商品(例如賣出選擇權策略)以追求多元化收益來源。

本基金採用成長型選股方法，尋找高利潤率且具成長性但不過度仰賴景氣週期之投資標的，並偏好具有卓越再投資機會，能將獲利進行再投資，以創造高於自身資金成本的利潤率之公司。

投資團隊著重於企業之利潤率、競爭優勢、現金流量、商業模式透明度，以及成長性持續性等條件，本基金將主要投資具有以下特性之企業：

- 具相對較高或持續向上之投入資本回報率 (returns on invested capital, ROIC) 或資產回報率(Return on Assets, ROA)，能為股東創造經濟價值之企業；
- 利潤率較高且持續之企業；
- 擁有較高再投資機會之企業；
- 有效運用資本且創造充沛現金流之企業。

本基金投資團隊運用基本面與量化研究，以有紀律且可重複的投資流程進行投資標的之篩選。

1. 識別可投資範圍：本基金主要以羅素 3000 成長指數(Russell 3000 Growth) 與標準普爾 500 指數(S&P 500)之成分股為投資標的；
2. 量化分析：運用聯博集團獨有的量化模型篩選出具有可持續成長特性之投資標的；
3. 基本面研究：對潛在研究標的進行完整的基本面研究，評估其未來之競爭優勢、盈餘展望、風險(包括環境、社會及公司治理等 ESG 風險)等面向，以此判別投資標的之未來發展潛力，並作為後續監控該企業是否仍符合投資目標之標準；
4. 環境、社會、公司治理(ESG)評估：投資團隊的基本面分析師將與聯博集團內之 ESG 研究員共同合作，同時參考外部第三方 ESG 研究資源，了解並分析潛在的 ESG 問題，以尋找高品質及風險較低之成長機會。

5. 投資組合建構：投資團隊基於對投資標的之基本面信心程度、風險及報酬特性、以及投資組合是否具有持續成長性來建構投資組合。

本基金雖主要投資於基本面與商業模式相對穩固之企業，但亦可投資於擁有獨特商業模式、成長前景強勁但仍處於發展初期之中型企業。

(二)投資特色

【聯博美國多重資產收益基金】

1. 多元成長機會。本基金股票部位不僅配置大型成長股¹，亦包括中小型股²與優化波動股票策略³選股，以期達到調整風險後的較佳報酬。透過深入研究，發掘能夠實現持續業務增長的公司、具有價值與成長潛力的中小型公司，以及相對具有高品質、低波動與好價格之公司，參與多元成長機會。
 2. 廣納收益來源。本基金廣納收益來源，包含股息、債息、多元投資收益(例如賣出選擇權策略)與基金受益憑證(含ETF)配息等，收益來源不設限。
 3. 動態資產配置。本基金透過多元資產佈局，並運用聯博獨家DAA動態資產配置，結合量化分析與基本面研究，從跨資產類別角度來平衡風險和收益，動態調整股票、債券與多元投資資產部位，以發掘投資機會與管理波動風險。
 4. 多幣別/配息選擇。本基金提供新台幣計價及外幣計價(包括美元、人民幣、澳幣及南非幣)之累積型及月配息型受益權單位。其中，月配息型受益權單位提供相對穩定的配息機制，可依投資人需求靈活選擇和運用。
- 註1 聯博集團旗下大型成長股票策略係指選股方法尋找企業具備獲得超過其資本成本的報酬(現金流投入資本回報)，以及具有長期投資機會將這些報酬再投資於高利潤、創造價值的項目。
- 註2 聯博集團旗下中小型成長與價值股票策略係指選股方法透過高度紀律選股流程，結合深入基本面研究與量化分析，發掘高於預期成長的標的；以及運用基本面研究發掘相對未來獲利能力具有價值面優勢與投資題材的企業。
- 註3 聯博集團旗下優化波動股票策略係指選股方法尋找高品質(Quality)、低波動(Stability)、與好價格(Price)的公司，擁有充沛的現金流量、低負債、波動度相對較低、以及具吸引力的現金流相對股價評價與股利率。

【聯博美國成長入息基金】

1. 聚焦美國成長股：

美國股市為全球市值最大、流動性最佳、且波動度相對較低之股票市場，且美國企業之創新成長潛力也在全球名列前茅。本基金透過卓越的選股流程，篩選出美國最具成長潛力的大型企業，以追求長期資本增值。

2. 堅強的投資團隊：

本基金結合聯博集團美國大型成長股票投資團隊之研究資源進行投資標的之篩選，聯博集團美國大型成長股票投資團隊擁有多名投資分析人員，平均擁有多多年投資經驗，亦在聯博集團擁有多多年資歷。在全球研究資源的支

持下，聯博集團內部的經驗與資訊共享，將有助於本基金之投資管理與運作表現。

3. 多幣別及配息選擇：

本基金提供新台幣計價及外幣計價(包括美元、人民幣、澳幣及南非幣)之累積型與月配息型之基金級別，投資人可依其需求靈活選擇和運用。

十一、本基金適合之投資人屬性分析

【聯博美國多重資產收益基金】

本基金之風險程度：

本基金為多重資產型基金，原則上投資於美國之有價證券總金額不得低於本基金淨資產價值之百分之60%(含)，投資於股票(含特別股、認購(售)權證或認股權憑證、存託憑證及參與憑證)、債券(包含其他固定收益證券)、基金受益憑證、不動產投資信託基金受益證券及經金管會核准得投資項目等任一資產種類之總金額不得超過本基金淨資產價值之70%。本基金得投資非投資等級債券，惟投資非投資等級債券之總金額不得超過本基金淨資產價值之30%。並將適度運用證券相關商品(包括指數期貨、選擇權及信用違約交換指數交易等)，增加資產配置彈性，及提高投資收益。本基金之投資範圍主要聚焦美國但不侷限於美國地區，藉由股票、固定收益與多元分散投資資產，提供投資人以較低的風險，建構投資組合並動態調整。本基金目前主要投資於美國股債市場，且持有之股票及債券標的超過400檔以上，整體投資組合相當分散，能抵消特定產業或資產類別之流動性風險較低，惟投資人仍須承受特定產業景氣循環及投資地區政治、社會或經濟變動風險。本基金成立未滿五年，以其成立後較長年度區間之淨值波動度，亦與同類型基金相近。綜合評估本基金主要投資風險及投資策略、區域與組合，並考量投信投顧公會所訂之基金風險報酬等級標準等多項因素後，本基金之風險報酬為RR3。風險報酬等級係依基金類型、投資區域或主要投資標的／產業，由低至高，區分為RR1~RR5五個風險報酬等級。RR係計算過去5年基金淨值波動度標準差，以標準差區間予以分類等級。此等級分類係基於一般市場狀況反映市場價格波動風險，無法涵蓋所有風險(如：基金計價幣別匯率風險、投資標的產業風險、信用風險、利率風險、流動性風險等)，亦不宜作為投資唯一依據，投資人仍應注意所投資基金個別的風險，其他主要風險(如信用風險、流動性風險…等)請詳見基金公開說明書。其他相關資料(如年化標準差、Alpha、Beta及Sharp值等)可至中華民國證券投資信託暨顧問商業同業公會網站之「基金績效及評估指標查詢專區」(https://www.sitca.org.tw/index_pc.aspx)查詢。

本基金之投資人屬性分析：

一、本基金主要投資於美國之有價證券，並透過資本增值，逐漸增加投資人之投資價值，故較適合(1)了解本基金風險並具備基本投資知識；(2)擬進行中長期投資；(3)希望曝險於市場；(4)具有中度至較高風險承受度且能夠承受損失之投資人。

二、有關本基金是否適合其投資需要，應由投資人自行判斷。

【聯博美國成長入息基金】

本基金之風險程度：

本基金為股票型基金，在正常市場條件下，本基金主要將其至少60%的資產投資於在美國成立或在美国從事主要業務活動公司之有價證券。投資經理著重於美國大型資本公司，整合基本面研究，以由下而上之方法，發掘具高品質與優越之長期增值潛力企業(一般是40至60家公司)，建構相對集中且具高確信度之投資組合，爭取資本增值機會。本基金亦適度運用賣出選擇權策略，為投資人追求多元收益來源。目前本基金主要投資於流動性較佳、市值在一定規模以上之美國中大型股票，且在投入特定有價證券時均已考量其流動性風險，在正常市場情況下流動性風險相對較低。本基金主要投資於美國股票，投資人仍須承受產業景氣循環及投資地區政治、社會或經濟變動風險。本基金成立未滿五年，以其成立後較長年度區間之淨值波動度，亦與同類型基金相近。綜合評估本基金主要投資風險及投資策略、區域與組合，並考量投信投顧公會所訂之基金風險報酬等級標準等多項因素後，本基金之風險報酬為RR4。風險報酬等級係依基金類型、投資區域或主要投資標的／產業，由低至高，區分為RR1~RR5五個風險報酬等級。RR係計算過去5年基金淨值波動度標準差，以標準差區間予以分類等級。此等級分類係基於一般市場狀況反映市場價格波動風險，無法涵蓋所有風險(如：基金計價幣別匯率風險、投資標的產業風險、信用風險、利率風險、流動性風險等)，亦不宜作為投資唯一依據，投資人仍應注意所投資基金個別的風險，其他主要風險(如信用風險、流動性風險…等)請詳見基金公開說明書。其他相關資料(如年化標準差、Alpha、Beta及Sharp值等)可至中華民國證券投資信託暨顧問商業同業公會網站之「基金績效及評估指標查詢專區」(https://www.sitca.org.tw/index_pc.aspx)查詢。

本基金之投資人屬性分析：

- 一、本基金主要投資於美國股票，並透過資本增值，逐漸增加投資人之投資價值，故較適合(1)了解本基金風險並具備基本投資知識；(2)擬進行中長期投資；(3)希望曝險於美國股票市場；(4)具有中度至較高風險承受度且能夠承受損失之投資人。
- 二、有關本基金是否適合其投資需要，應由投資人自行判斷。

十二、銷售開始日

- (一) 本基金之兩檔子基金經金管會核准募集後，除法令另有規定外，應於申請核准通知函送達日起六個月內開始募集。自民國110年1月13日起開始募集。
- (二) 聯博美國多重資產收益基金第一次追加募集外幣計價受益權單位部份，於民國110年3月11日向金管會申報生效並於同年3月18日取得中央銀行同意後開始募集。

十三、銷售方式

本基金之兩檔子基金各類型受益權單位之銷售，得由經理公司自行銷售或委任銷售機構銷售之。

十四、銷售價格【本基金之二檔子基金皆同】

- (一) 本基金各類型受益權單位，分別以新臺幣、美元、人民幣、澳幣及南非幣為

計價貨幣。申購新臺幣計價受益權單位者，申購價金應以新臺幣支付；申購外幣計價受益權單位者，申購價金應以受益權單位計價之貨幣支付，並應依「外匯收支或交易申報辦法」之規定辦理結匯事宜，或亦得以其本人外匯存款戶轉帳支付申購價金。每受益權單位之申購價金，無論其類型，均包括發行價格及申購手續費，申購手續費由經理公司訂定。

(二) 本基金各類型受益權單位每一受益權單位之發行價格如下：

1. 本基金成立日前（不含當日），各類型受益權單位每一受益權單位之發行價格依其面額。
2. 本基金成立日起，各類型受益權單位每一受益權單位之發行價格為申購日當日該類型受益權單位每受益權單位淨資產價值，但本基金成立後始開始銷售之受益權單位，首次銷售日當日之發行價格依其面額。
3. 本基金成立後，部分類型受益權單位之淨資產價值為零者，該類型每受益權單位之發行價格，為經理公司於經理公司網站揭露之銷售價格。前述銷售價格係依該類型受益權單位最近一次公告之發行價格計算。

(三) 本基金各類型每一受益權單位之發行價格乘以申購單位數所得之金額為發行價額，發行價額歸本基金資產。

(四) 本基金各類型受益權單位之申購手續費（含遞延手續費）均不列入本基金資產，每受益權單位之申購手續費（含遞延手續費）最高不得超過發行價格之百分之四。但實際適用費率由經理公司或銷售機構依其銷售策略在該範圍內定之。

(五) 現行之申購手續費費率：請參閱本公開說明書【基金概況】玖、二、受益人應負擔費用之項目及其計算、給付方式之說明。

十五、最低申購金額

(一) 募集期間：

【聯博美國多重資產收益基金】

自募集日起至成立日前（含當日）止，申購人每次申購之最低發行價額如下，但申購人透過銀行特定金錢信託方式、壽險公司投資型保單方式、證券商財富管理專戶方式申購者，或證券經紀商以基金款項收付專戶為投資人申購證券投資信託基金或透過證券集中保管事業指定之銀行專戶辦理款項收付者，或經經理公司同意者，得不受最低申購價額之限制。

1. A2類型(新臺幣)受益權單位為新臺幣壹萬元整，如採定期定額扣款方式申購者，每次扣款之最低發行價額為新臺幣參仟元整（超過者，以新臺幣壹仟元或其整倍數之金額為限）；
2. AI類型(新臺幣)受益權單位、AD類型(新臺幣)受益權單位及N類型(新臺幣)受益權單位為新臺幣壹拾萬元整，如採定期定額(N類型(新臺幣)受益權單位暫不開放)扣款方式申購者，每次扣款之最低發行價額為新臺幣參仟元整（超過者，以新臺幣壹仟元或其整倍數之金額為限）。
3. A2類型(美元)受益權單位為美元壹仟元整，如採定期定額扣款方式申購者，每次扣款之最低發行價額為美元壹佰元整（超過者，以美元壹佰元或其整倍數之金額為限）；
4. AI類型(美元)受益權單位、AD類型(美元)受益權單位及N類型(美元)受益權單位為美元參仟元整，如採定期定額(N類型(美元)受益權單位暫不開放)扣款方式申購者，每次扣款之最低發行價額為美元壹佰元整（超過者，以美元

- 壹佰元或其整倍數之金額為限)；
5. A2類型(人民幣)受益權單位為人民幣陸仟元整，如採定期定額扣款方式申購者，每次扣款之最低發行價額為人民幣陸佰元整(超過者，以人民幣壹佰元或其整倍數之金額為限)；
 6. AI類型(人民幣)受益權單位、AD類型(人民幣)受益權單位及N類型(人民幣)受益權單位為人民幣貳萬元整，如採定期定額(N類型(人民幣)受益權單位暫不開放)扣款方式申購者，每次扣款之最低發行價額為人民幣陸佰元整(超過者，以人民幣壹佰元或其整倍數之金額為限)；
 7. AI類型(澳幣)受益權單位及N類型(澳幣)受益權單位為澳幣參仟元整，如採定期定額(N類型(澳幣)受益權單位暫不開放)扣款方式申購者，每次扣款之最低發行價額為澳幣壹佰元整(超過者，以澳幣壹佰元或其整倍數之金額為限)；
 8. AI類型(南非幣)受益權單位及N類型(南非幣)受益權單位為南非幣參萬元整，如採定期定額扣款(N類型(南非幣)受益權單位暫不開放)方式申購者，每次扣款之最低發行價額為南非幣壹仟元整(超過者，以南非幣壹佰元或其整倍數之金額為限)。

【聯博美國成長入息基金】

自募集日起至成立日前(含當日)止，申購人每次申購之最低發行價額如下，但申購人透過銀行特定金錢信託方式、壽險公司投資型保單方式、證券商財富管理專戶方式申購者，或證券經紀商以基金款項收付專戶為投資人申購證券投資信託基金、或透過證券集中保管事業指定之銀行專戶辦理款項收付者，或經經理公司同意者，得不受最低申購價額之限制；前開期間之後，依最新公開說明書之規定辦理。

1. A2類型(新臺幣)受益權單位為新臺幣壹萬元整，如採定期定額扣款方式申購者，每次扣款之最低發行價額為新臺幣參仟元整(超過者，以新臺幣壹仟元或其整倍數之金額為限)；
2. AI類型(新臺幣)受益權單位為新臺幣壹拾萬元整，如採定期定額扣款方式申購者，每次扣款之最低發行價額為新臺幣參仟元整(超過者，以新臺幣壹仟元或其整倍數之金額為限)；
3. A2類型(美元)受益權單位為美元壹仟元整，如採定期定額扣款方式申購者，每次扣款之最低發行價額為美元壹佰元整(超過者，以美元壹佰元或其整倍數之金額為限)；
4. AI類型(美元)受益權單位為美元參仟元整，如採定期定額扣款方式申購者，每次扣款之最低發行價額為美元壹佰元整(超過者，以美元壹佰元或其整倍數之金額為限)；
5. A2類型(人民幣)受益權單位為人民幣陸仟元整，如採定期定額扣款方式申購者，每次扣款之最低發行價額為人民幣陸佰元整(超過者，以人民幣壹佰元或其整倍數之金額為限)；
6. AI類型(人民幣)受益權單位為人民幣貳萬元整，如採定期定額扣款方式申購者，每次扣款之最低發行價額為人民幣陸佰元整(超過者，以人民幣壹佰元或其整倍數之金額為限)；

7. AI類型(澳幣)受益權單位為澳幣參仟元整，如採定期定額扣款方式申購者，每次扣款之最低發行價額為澳幣壹佰元整(超過者，以澳幣壹佰元或其整倍數之金額為限)；
8. AI類型(南非幣)受益權單位為南非幣參萬元整，如採定期定額扣款方式申購者，每次扣款之最低發行價額為南非幣壹仟元整(超過者，以南非幣壹佰元或其整倍數之金額為限)。

(二) 成立後：

本基金成立後，仍比照前開募集期間之規定辦理。惟聯博美國成長入息基金之N類型各計價類別受益權單位之最低發行價額則依聯博美國多重資產收益基金之N類型各計價類別受益權單位辦理。

- (三) 本基金之兩檔子基金間不得有自動轉換機制，子基金間之轉換應由受益人申請方得辦理。
- (四) 受益人不得申請於經理公司同一基金或不同基金新臺幣計價受益權單位與外幣計價受益權單位間之轉換。
- (五) 受益人申請於經理公司同一基金或不同基金間之轉申購，除另經經理公司同意者外，僅得於相同幣別間為之。
- (六) 本基金N類型各計價類別受益權單位得申請轉申購經理公司所經理之其他基金N類型同一計價類別受益單位，惟僅得申請全數轉申購，不得為部分轉申購申請。

十六、證券投資信託事業為防制洗錢及打擊資助恐怖主義而可能要求申購人提出之文件及拒絕申購之情況

(一) 經理公司受理客戶第一次申購基金時，應請客戶依規定提供下列之證件核驗：

1. 自然人客戶：

(1) 驗證身分或生日：客戶應提供附有照片且未過期之官方身分證明文件，如身分證、護照、居留證、駕照等。如對上述文件效期有疑義，應請另提供大使館或公證人之認證或聲明。

(2) 驗證地址：取得客戶所屬帳單、對帳單、或官方核發之文件等。

2. 客戶為法人、團體或信託之受託人：

應取得公司設立登記文件(Certified Articles of Incorporation)、政府核發之營業執照、合夥協議(Partnership Agreement)、信託文件(Trust Instrument)、存續證明(Certification of Incumbency)、章程或類似之權力文件、高階管理人員之姓名、生日及國籍等。如信託之受託人為洗錢防制法第五條第一項列示之金融機構所管理之信託，其信託文件得由該金融機構出具之書面替代之，惟該金融機構所在之國家或地區有第六條第一項第三款但書者不適用。

3. 有必要時，可另行以下資訊或方式驗證，例如：

(1) 在帳戶開立後，以電話或函件聯繫客戶。

(2) 由其他金融機構提供之資訊。

(3) 交叉比對客戶提供之資訊與其他可信賴之公開資訊、付費資料庫等。

(4) 取得客戶所提供住址之客戶本人/法人或團體之有權人簽署回函或辦理電話訪查。

- (5)取得個人財富及資金來源資訊之佐證資料。
- (6)取得法人、團體或信託受託人資金來源及去向之佐證資料，如主要供應商名單、主要客戶名單等。
- (7)實地訪查。
4. 經理公司對於上開客戶所提供之之文件，除授權書應留存正本外，其餘文件應留存影本備查。
5. 經理公司不接受客戶以匿名或使用假名開戶、申購基金。
6. 本公司完成確認客戶身分措施前，得拒絕與該客戶建立業務關係。
- (二) 經理公司不接受以臨櫃交付現金方式辦理基金申購業務。
- (三) 經理公司於檢視客戶及被授權人之身分證明文件時，應注意有無疑似使用假名、人頭、虛設行號或虛設法人團體辦理申購或委託者；或持用偽造、變造身分證明文件；或所提供文件資料可疑、模糊不清，不願提供其他佐證資料或提供之文件資料無法進行查證者；或客戶不尋常拖延應補充之身分證明文件者；或於受理申購或委託時，有其他異常情形，客戶無法提出合理說明者等之情形者；或其他依法令應拒絕之情形者，若有發現上述情形經理公司應婉拒受理該類之申購。
- (四) 經理公司對於不配合審視、拒絕提供實際受益人或對客戶行使控制權之人等資訊、對交易之性質與目的或資金來源不願配合說明等客戶，得暫時停止交易，或暫時停止或終止業務關係。
- (五) 若擬建立業務關係之對象為資恐防制法指定制裁之個人、法人或團體，以及外國政府或國際組織認定或追查之恐怖分子或團體(但依資恐防制法第六條第一項第二款至第四款所為支付不在此限)，本公司得拒絕義務往來或逕行終止業務關係。且本公司應依洗錢防制法第十條申報疑似洗錢或資恐交易，如該對象為資恐防制法指定制裁之個人、法人或團體，本公司並應於知悉之日起不得有資恐防制法第七條第一項行為，及依資恐防制法規定辦理通報。
- (六) 另外，若有其他符合法令(包括但不限於證券投資信託事業證券投資顧問事業防制洗錢及打擊資恐注意事項範本)所述得拒絕業務往來或逕行終止業務關係之情形時，本公司亦將依規定得拒絕業務往來或逕行終止業務關係。
- (七) 有關申購基金時之應遵守之洗錢防制及打擊資助恐怖主義注意事項，如因有關法令或相關規定修正者，從其規定。

十七、買回開始日

本基金之兩檔子基金自成立之日起九十日後，受益人得以書面、電子資料或其他約定方式向經理公司或其委任之基金銷售機構提出買回之請求。

十八、買回費用

本基金之兩檔子基金買回費用(含受益人進行短線交易部分)最高不得超過該子基金每受益權單位淨資產價值之百分之一，並得由經理公司在此範圍內公告後調整。買回費用歸入各該子基金資產。除短線交易另行收取短線交易買回費用外，本基金之兩檔子基金目前買回費用為零。

十九、買回價格

- (一) 除信託契約另有規定外，本基金之兩檔子基金各類型受益權單位每一受益權單位之買回價格以買回日該類型受益憑證每一受益權單位淨資產價值扣除買回費用計算之。

(二) N類型各計價類別受益權單位之買回，應按信託契約第十七條第一項至第三項及信託契約第五條第四項，依最新公開說明書之規定扣收買回費用及遞延手續費。其他類型受益權單位之買回，則不適用遞延手續費。

二十、短線交易之規範及處理

本基金宜以中長期方式進行投資，為避免短線交易造成其他受益人權益受損，及基金操作之困難，影響基金績效，本基金不鼓勵受益人進行短線交易，經理公司亦保留限制短線交易之受益人再次申購基金及對其收取相關費用之權利；但按事先約定條件之電腦自動交易投資、定時定額投資、同一基金間轉換等得不適用短線交易認定標準。前述之「短線交易」係指持有本基金，未屆滿14日(含第14日)者，應支付買回價金之百分之零點二(0.2%)之買回費用，買回費用計算至新臺幣「元」，不足壹元者，四捨五入；以外幣計價者，買回費用以四捨五入方式計算至各該計價幣別「元」以下小數點第二位。

上述「未屆滿14日」係指：以「請求買回之書面或其他約定方式到達經理公司或其銷售機構營業日(買回日)」之日期減去「申購日」之日期，小於14日(含)者。經理公司以追求本基金長期之投資利得及維持收益之安全為目標，故不歡迎受益人對本基金進行短線申購贖回之交易。

【範例說明】

投資人於109年1月7日(星期二)申購本基金100萬元，申購淨值為10元，申購單位數為10萬個單位。

情況一：若該投資人於1月21日(星期二)申請買回，買回淨值日為1月21日(星期二)，仍須支付短線交易買回費用，假設買回淨值為10.10元，則短線交易買回費用及入帳金額之計算為：

買回價金	100,000 單位 × 10.10 元 = 1,010,000 元
短線交易買回費用	1,010,000 元 × 0.2% = 2,020 元
銀行匯款費用	200 萬元以下，匯款費用為 30 元(依各銀行規定)
入帳金額	1,010,000 - 2,020 - 30 = 1,007,950 元

情況二：若該投資人於1月22日(星期三)申請買回，買回淨值日為1月22日(星期三)，因已非14日內之短線交易，則無須支付短線交易買回費用。

	申購日		買回淨值日	買回淨值日	買回淨值日
日期	1/7	1/8	1/20	1/21	1/22
星期	二	三	一	二	三
曆日計算	T	T+1	T+13	T+14	T+15
費用收取		收	收	不收取

廿一、買回收件手續費

經理公司得委託基金銷售機構辦理本基金之兩檔子基金受益憑證買回事務，並得就每件買回申請酌收不超過新臺幣五十元之買回收件手續費，用以支付處理買回事務之費用。(買回收件手續費未來可能因基金銷售機構成本增加而調整之)。

廿二、基金營業日之定義：

【本基金之二檔子基金皆同】

指經理公司總公司營業所在縣市之證券交易市場營業日。惟本基金投資比重達本基金淨資產價值百分之四十(含)之投資所在國或地區之證券交易市場因例假日停止交易、本基金受託管理機構所在地國之證券交易市場、或美元外匯交易市場因例假日停止交易時，即非營業日。經理公司並應依信託契約第三十一條規定之方式，自成立之日起屆滿六個月後，每會計年度公告達符合前開規定之非營業日，並揭露相關資訊，如前開揭露資訊有變更時，經理公司應提前二個營業日內依信託契約規定之方式公告。

廿三、經理費

經理公司之報酬，依下列方式計算並支付之：

(一)【聯博美國多重資產收益基金】

經理公司之報酬係按本基金淨資產價值每年百分之壹點陸(1.60%)之比率，逐日累計計算，並自本基金成立日起每曆月給付乙次。除投資於證券交易市場交易之指數股票型基金(含反向型ETF、商品ETF及槓桿型ETF)外，投資於經理公司所屬集團之基金受益憑證、基金股份或投資單位，該集團基金受益憑證之經理費應至少減半計收；投資於經理公司及所屬集團管理之基金受益憑證、基金股份或投資單位不得收取申購或買回費；

【聯博美國成長入息基金】

經理公司之報酬係按本基金淨資產價值每年百分之壹點陸(1.60%)之比率，逐日累計計算，並自本基金成立日起每曆月給付乙次。

- (二)經理公司將全權委託投資客戶之委託投資資產投資本基金時，如全權委託投資客戶為一般法人，且原始委託投資資產價值達新台幣參仟萬元或等值外幣，並於持有本基金受益憑證期間之委託投資資產價值不低於新台幣壹仟伍佰萬元或等值外幣者，依上開比率計算所收取之經理費，得分別全部或部分返還至各該全權委託投資客戶之全權委託投資專戶；如全權委託投資客戶為保險公司，且其所撥交之投資型保險專設帳簿之委託投資資產價值累計應達新台幣參仟萬元或等值外幣，並於持有本基金受益憑證期間之委託投資資產價值不低於新台幣壹仟伍佰萬元或等值外幣者，依上開比率計算所收取之經理費，得分別全部或部分返還至各該全權委託投資客戶之全權委託投資專戶。

廿四、保管費

【聯博美國多重資產收益基金】

基金保管機構之報酬係按本基金淨資產價值每年百分之零點貳伍(0.25%)之比率，由經理公司逐日累計計算，自本基金成立日起每曆月給付乙次。

【聯博美國成長入息基金】

基金保管機構之報酬係按本基金淨資產價值每年百分之零點貳陸(0.26%)之比率，由經理公司逐日累計計算，自本基金成立日起每曆月給付乙次。

廿五、分配收益

【聯博美國多重資產收益基金】

- (一) 本基金 A2 類型各計價類別受益權單位之收益全部併入基金資產，不予分配。
- (二) 本基金 AD 類型(新臺幣)受益權單位及 AD 類型(美元)受益權單位投資於中華民國境外所得之現金股利、子基金收益分配及利息收入，經分別判斷後，如為正數者，始得為 AD 類型各該計價類別受益權單位之可分配收益。但本項所述之 AD 類型各計價類別受益權單位之已實現資本利得扣除資本損失(包括已實現及未實現之資本損失)後之餘額如為正數時，亦可併入各該計價類別受益權單位之可分配收益。惟前述可分配收益之已實現資本利得扣除資本損失(包括已實現及未實現之資本損失)後之餘額，於每年度結束後尚有未分配之部分時，不遞延併入次一年度之可分配收益來源。
- (三) 本基金 AD 類型(人民幣)受益權單位之可分配收益來源如下：
 1. 本項所述之 AD 類型(人民幣)受益權單位投資於中華民國境外所得之現金股利、子基金收益分配及利息收入，經分別判斷後，如為正數者，始得為 AD 類型(人民幣)受益權單位之可分配收益。
 2. 本項所述之 AD 類型(人民幣)受益權單位之已實現資本利得扣除資本損失(包括已實現及未實現之資本損失；但不包含第 3 款之損益)後之餘額如為正數時，為 AD 類型(人民幣)受益權單位之可分配收益。惟前述可分配收益之已實現資本利得扣除資本損失(包括已實現及未實現之資本損失)後之餘額，於每年度結束後尚有未分配之部分時，不遞延併入次一年度之可分配收益來源。
 3. 本項所述之 AD 類型(人民幣)受益權單位從事外幣間匯率避險交易所衍生之已實現資本利得扣除資本損失(包括已實現及未實現之資本損失)後之餘額如為正數時，亦為 AD 類型(人民幣)受益權單位之可分配收益。惟前述可分配收益之餘額，於每年度結束後尚有未分配之部分時，不遞延併入次一年度之可分配收益來源。
- (四) 本基金 AI 類型(新臺幣)、AI 類型(美元)、N 類型(新臺幣)及 N 類型(美元)受益權單位投資於中華民國境外所得之現金股利、子基金收益分配、利息收入及已實現賣出選擇權權利金收入，經分別判斷後，如為正數者，始得為各該計價類別受益權單位之可分配收益。但本項所述 AI 類型及 N 類型各該計價類別受益權單位之已實現資本利得扣除資本損失(包括已實現及未實現之資本損失)後之餘額如為正數時，亦可併入各該計價類別受益權單位之可分配收益。惟前述可分配收益之已實現資本利得扣除資本損失(包括已實現及未實現之資本損失)後之餘額，於每年度結束後尚有未分配之部分時，不遞延併入次一年度之可分配收益來源。
- (五) 本基金 AI 類型(人民幣)、AI 類型(澳幣)、AI 類型(南非幣)、N 類型(人民幣)、N 類型(澳幣)及 N 類型(南非幣)受益權單位之可分配收益來源如下：
 1. 本項所述之 AI 類型及 N 類型各計價類別受益權單位投資於中華民國境外所得之現金股利、子基金收益分配、利息收入及已實現賣出選擇權權利金收入，經分別判斷後，如為正數者，始得為各該計價類別受益權單

位之可分配收益。

2. 本項所述之 AI 類型及 N 類型各計價類別受益權單位之已實現資本利得扣除資本損失(包括已實現及未實現之資本損失;但不包含第 3 款之損益)後之餘額如為正數時,為各該計價類別受益權單位之可分配收益。惟前述可分配收益之已實現資本利得扣除資本損失(包括已實現及未實現之資本損失)後之餘額,於每年度結束後尚有未分配之部分時,不遞延併入次一年度之可分配收益來源。
3. 本項所述之 AI 類型及 N 類型各計價類別受益權單位從事外幣間匯率避險交易所衍生之已實現資本利得扣除資本損失(包括已實現及未實現之資本損失)後之餘額如為正數時,亦為各該計價類別受益權單位之可分配收益。惟前述可分配收益之餘額,於每年度結束後尚有未分配之部分時,不遞延併入次一年度之可分配收益來源。

(六)本基金月配息型各計價類別受益權單位每月進行收益分配,經理公司得自行決定分配之金額是否超出上述之可分配收益,故本基金月配息型各計價類別受益權單位配息可能涉及本金。如經理公司認為有必要(如市況變化足以對相關基金造成影響等),亦可適時修正月配息型各計價類別受益權單位每月收益分配金額。

(七)本基金月配息型各計價類別受益權單位之可分配收益由經理公司於本基金成立日起屆滿二個月後,決定收益分配之起始日,並依該起始日按月決定分配金額,並於決定分配金額後,依本條第(八)項規定之時間進行收益分配。

(八)本基金月配息型各計價類別受益權單位可分配收益之分配,由經金管會核准辦理公開發行公司之簽證會計師出具收益分配覆核報告後,即得進行分配,惟如可分配收益來源涉及資本利得時,應經金管會核准辦理公開發行公司之簽證會計師查核簽證後,始得分配。收益分配應於每月結束後之第二十個營業日(含)前分配之。有關前述收益分配之分配基準日及發放日,由經理公司於期前依信託契約第三十一條規定之方式公告之。

(九)本基金月配息型各計價類別受益權單位每次分配之總金額,應由基金保管機構以「聯博美國多重資產收益基金可分配收益專戶」之名義按月配息型各計價幣別開立獨立帳戶分別存入,不再視為本基金資產之一部分,但其所生之孳息應併入本基金月配息型各計價類別受益權單位之資產。

(十)月配息型各計價類別受益權單位可分配收益,分別依收益分配基準日發行在外之各該類型受益權單位總數平均分配,收益分配之給付應以匯款方式為之,經理公司並應公告其計算方式及分配之金額、地點、時間及給付方式。但 AD 類型(新臺幣)受益權單位、AI 類型(新臺幣)受益權單位及 N 類型(新臺幣)受益權單位每月收益分配之應分配金額未達新臺幣伍佰元(含)、AD 類型(美元)受益權單位、AI 類型(美元)受益權單位及 N 類型(美元)受益權單位每月收益分配之應分配金額未達美元壹佰元(含)、AD 類型(人民幣)受益權單位、AI 類型(人民幣)受益權單位及 N 類型(人民幣)受益權單位每月收益分配之應分配金額未達人民幣陸佰元(含)、AI 類型(澳幣)受益權單位及 N 類型(澳幣)受益權單位每月收益分配之應分配金額未達澳幣壹佰元(含)、AI 類型(南非幣)受益權單位及 N 類型(南非幣)受益權單位每月收益分配之應分配金額未達南非幣壹仟元(含)時,受益人同意授權經理公司以該收益分配金額再申購本基金受益權單位,該等收益分配金額再申購本基金之申購手續費為零。

- (十一) 受益人透過銀行特定金錢信託方式、壽險公司投資型保單方式或證券商財富管理專戶方式申購本基金、證券經紀商以基金款項收付專戶為投資人申購證券投資信託基金、透過證券集中保管事業指定之銀行專戶辦理款項收付者，或經經理公司同意者，不適用前項但書之規定。

【聯博美國成長入息基金】

- (一) 本基金 A2 類型各計價類別受益權單位之收益，不予分配。
- (二) 本基金 AI 類型(新臺幣)、AI 類型(美元)、N 類型(新臺幣)、N 類型(美元)受益權單位投資於中華民國境外所得之現金股利、子基金收益分配、利息收入及已實現賣出選擇權權利金收入，經分別判斷後，如為正數者，始得為各該計價類別受益權單位之可分配收益。但本項所述之 AI 類型及 N 類型各計價類別受益權單位之已實現資本利得扣除資本損失(包括已實現及未實現之資本損失)後之餘額如為正數時，亦可併入各該計價類別受益權單位之可分配收益。惟前述可分配收益之已實現資本利得扣除資本損失(包括已實現及未實現之資本損失)後之餘額，於每年度結束後尚有未分配之部分時，不遞延併入次一年度之可分配收益來源。
- (三) 本基金 AI 類型(人民幣)、AI 類型(澳幣)、AI 類型(南非幣)、N 類型(人民幣)、N 類型(澳幣)及 N 類型(南非幣)受益權單位之可分配收益來源如下：
1. 本項所述之 AI 類型及 N 類型各計價類別受益權單位投資於中華民國境外所得之現金股利、子基金收益分配、利息收入及已實現賣出選擇權權利金收入，經分別判斷後，如為正數者，始得為各該計價類別受益權單位之可分配收益。
 2. 本項所述之 AI 類型及 N 類型各計價類別受益權單位之已實現資本利得扣除資本損失(包括已實現及未實現之資本損失；但不包含第 3. 款之損益)後之餘額如為正數時，為各該計價類別受益權單位之可分配收益。惟前述可分配收益之已實現資本利得扣除資本損失(包括已實現及未實現之資本損失)後之餘額，於每年度結束後尚有未分配之部分時，不遞延併入次一年度之可分配收益來源。
 3. 本項所述之 AI 類型及 N 類型各計價類別受益權單位從事外幣間匯率避險交易所衍生之已實現資本利得扣除資本損失(包括已實現及未實現之資本損失)後之餘額如為正數時，亦為各該計價類別受益權單位之可分配收益。惟前述可分配收益之餘額，於每年度結束後尚有未分配之部分時，不遞延併入次一年度之可分配收益來源。
- (四) 本基金月配息型各計價類別受益權單位每月進行收益分配，經理公司得自行決定分配之金額是否超出上述之可分配收益，故本基金月配息型各計價類別受益權單位配息可能涉及本金。如經理公司認為有必要(如市況變化足以對相關基金造成影響等)，亦可適時修正月配息型各計價類別受益權單位每月收益分配金額。
- (五) 本基金月配息型各計價類別受益權單位之可分配收益由經理公司於本基金成立日期起屆滿二個月後，決定收益分配之起始日，並依該起始日按月決定分配金額，並於決定分配金額後，依本條第(六)項規定之時間進行收益分配。
- (六) 本基金月配息型各計價類別受益權單位可分配收益之分配，由經金管會核准辦理公開發行公司之簽證會計師出具收益分配覆核報告後，即得進行分配，

惟如可分配收益來源涉及資本利得時，應經金管會核准辦理公開發行公司之簽證會計師查核簽證後，始得分配。收益分配應於每月結束後之第二十個營業日(含)前分配之。有關前述收益分配之分配基準日及發放日，由經理公司於期前依信託契約第三十一條規定之方式公告之。

- (七) 本基金月配息型各計價類別受益權單位每次分配之總金額，應由基金保管機構以「聯博美國成長入息基金可分配收益專戶」之名義按月配息型各計價類別開立獨立帳戶分別存入，不再視為本基金資產之一部分，但其所生之孳息應併入本基金月配息型各計價類別受益權單位之資產。
- (八) 月配息型各計價類別受益權單位可分配收益，分別依收益分配基準日發行在外之各該類型受益權單位總數平均分配，收益分配之給付應以匯款方式為之，經理公司並應公告其計算方式及分配之金額、地點、時間及給付方式。但 AI 類型(新臺幣)受益權單位及 N 類型(新臺幣)受益權單位每月收益分配之應分配金額未達新臺幣伍佰元(含)、AI 類型(美元)受益權單位及 N 類型(美元)受益權單位每月收益分配之應分配金額未達美元壹佰元(含)、AI 類型(人民幣)受益權單位及 N 類型(人民幣)受益權單位每月收益分配之應分配金額未達人民幣陸佰元(含)、AI 類型(澳幣)受益權單位及 N 類型(澳幣)受益權單位每月收益分配之應分配金額未達澳幣壹佰元(含)、AI 類型(南非幣)受益權單位及 N 類型(南非幣)受益權單位每月收益分配之應分配金額未達南非幣壹仟元(含)時，受益人同意授權經理公司以該收益分配金額再申購本基金受益權單位，該等收益分配金額再申購本基金之申購手續費為零。
- (九) 受益人透過銀行特定金錢信託方式、壽險公司投資型保單方式或證券商財富管理專戶方式申購本基金、證券經紀商以基金款項收付專戶為投資人申購證券投資信託基金、透過證券集中保管事業指定之銀行專戶辦理款項收付者，或經經理公司同意者，不適用前項但書之規定。

【每月分配收益釋例】

【聯博美國多重資產收益基金---AD 類型受益權單位每月分配收益釋例】

本基金各類別收益分配前受益權單位及淨值表

2020 年 07 月 31 日

項目 \ 淨資產類型	新臺幣計價	
	A2 (新臺幣)	AD (新臺幣)
淨資產價值	1,840,552,847	5,195,631,159
單位數	186,909,750.96	546,908,543.08
淨值	9.85	9.50

項目 \ 淨資產類型	美元計價		人民幣計價	
	A2 (美元)	AD (美元)	A2 (人民幣)	AD (人民幣)
淨資產價值	1,877,799.31	64,442,896.62	7,358,608.14	272,641,391.86
單位數	125,103.22	4,293,330.89	489,594.69	18,139,813.16
淨值	15.01	15.01	15.03	15.03

本基金各類別收益分配後受益權單位及淨值表

2020 年 07 月 31 日

項目 \ 淨資產類型	新臺幣計價	
	A2 (新臺幣)	AD (新臺幣)
淨資產價值	1,840,552,847	5,166,571,359
單位數	186,909,750.96	546,908,543.08
淨值	9.85	9.45 (9.50-0.0531)

項目 \ 淨資產類型	美元計價		人民幣計價	
	A2 (美元)	AD (美元)	A2 (人民幣)	AD (人民幣)
淨資產價值	1,877,799.31	64,254,157.80	7,358,608.14	271,505,839.56
單位數	125,103.22	4,293,330.89	489,594.69	18,139,813.16
淨值	15.01	14.97 (15.01-0.0440)	15.03	14.97 (15.03-0.0626)

AD 類型(新臺幣) 受益權單位之收益分配表 (範例)

AD 類型(新臺幣) 受益權單位 收益分配表 (範例) 2020/07/01 至 2020/07/31 (NTD)	
當年度期初可分配收益餘額	100,000,000
減：本年度已分配收益	94,084,386
加	
境外所得收益 (包含「現金股利」、「子基金收益分配」、「利息收入」等各項境外所得收益) 經分別判斷後，如為正數者	14,595,000
當月境外所得收益(包含「現金股利」、「子基金收益分配」、「利息收入」等各項境外所得收益)可分配收益合計	20,510,614
當年度累積至當月之淨資本利得 (即已實現資本利得扣除資本損失(包括已實現及未實現之資本損失))	14,084,386
減：截至前月為止已分配淨資本利得	0
累計淨資本利得餘額 > 0	14,084,386
本月可分配收益總計	34,595,000

* 本基金 AD 類型各計價類別受益權單位每月進行收益分配，經理公司得依收益之情況自行決定分配之金額可超出上述之可收益分配，故本基金 AD 類型受益權單位之配息可能涉及本金。

經理公司認為有必要(如市況變化足以對相關基金造成影響等)，亦可適時修正 AD 類型各計價類別受益權單位每月收益分配金額，該分配比率可能由 0% 至 100%。

* 假設本範例經理公司決定分配比率為 84% AD 類型(新臺幣)計價受益權單位之該月份可分配收益為：NTD 34,595,000*84% =NTD 29,059,800

則 AD 類型(新臺幣)計價受益權單位之每單位可分配金額為：0.0531

(=NTD 29,059,800/546,908,543.08 AD 類型(新臺幣)計價受益權單位發行流通在外單位數)

AD 類型(美元) 受益權單位之收益分配表 (範例)

AD 類型(美元) 受益權單位 收益分配表 (範例) 2020 / 07 / 01 至 2020 / 07 / 31	
(USD)	
當年度期初可分配收益餘額	0
減：本年度已分配收益	0
加	
境外所得收益 (包含「現金股利」、「子基金收益分配」、「利息收入」等各項境外所得收益) 經分別判斷後，如為正數者	172,001.27
當月境外所得收益(包含「現金股利」、「子基金收益分配」、「利息收入」等各項境外所得收益)可分配收益合計	172,001.07
當年度累積至當月之淨資本利得 (即已實現資本利得扣除資本損失(包括已實現及未實現之資本損失))	52,688.00
減：截至前月為止已分配淨資本利得	0
累計淨資本利得餘額 > 0	52,688.00
本月可分配收益總計	224,689.07

*本基金 AD 類型各計價類別受益權單位每月進行收益分配，經理公司得依收益之情況自行決定分配之金額可超出上述之可收益分配，故本基金 AD 類型受益權單位之配息可能涉及本金。

經理公司認為有必要(如市況變化足以對相關基金造成影響等)，亦可適時修正 AD 類型各計價類別受益權單位每月收益分配金額，該分配比率可能由 0% 至 100%

*假設本範例經理公司決定分配比率為 84% AD(美元)類型計價受益權單位之 該月份可分配收益為：USD 224,689.07*84% =USD 188,738.82

則 AD 類型(美元)計價受益權單位之每單位可分配金額為：0.0440

(= USD 188,738.82/4,293,330.89 AD 類型(美元) 計價受益權單位發行流通在外單位數)

AD 類型(人民幣) 受益權單位之收益分配表 (範例)

AD 類型(人民幣) 受益權單位 收益分配表 (範例) 2020 / 07 / 01 至 2020 / 07 / 31	
(RMB)	
當年度期初可分配收益餘額	0
減：本年度已分配收益	0
加	
境外所得收益 (包含「現金股利」、「子基金收益分配」、「利息收入」等各項境外所得收益) 經分別判斷後，如為正數者	654,002.42
當月境外所得收益(包含「現金股利」、「子基金收益分配」、「利息收入」等各項境外所得收益)可分配收益合計	654,002.42

當年度累積至當月之淨資本利得(即已實現資本利得扣除資本損失(包括已實現及未實現之資本損失))	664,157.56
減: 截至前月為止已分配淨資本利得	0
累計淨資本利得餘額 > 0	664,157.56
當年度累積至當月之外幣間匯率避險交易所衍生之淨資本利得(即已實現資本利得扣除資本損失(包括已實現及未實現之資本損失))	33,688.00
減: 截至前月為止已分配之外幣間匯率避險交易所衍生之淨資本利得	0
累計外幣間匯率避險交易所衍生之淨資本利得餘額 > 0	33,688.00
本月可分配收益總計	1,351,847.98

* 本基金 AD 類型各計價類別受益權單位每月進行收益分配，經理公司得依收益之情況自行決定分配之金額可超出上述之可收益分配，故本基金 AD 類型受益權單位之配息可能涉及本金。

經理公司認為有必要(如市況變化足以對相關基金造成影響等)，亦可適時修正 AD 類型各計價類別受益權單位每月收益分配金額，該分配比率可能由 0% 至 100%

* 假設本範例經理公司決定分配比率為 84% AD(人民幣)類型計價受益權單位之該月份可分配收益為：RMB 1,351,847.98*84% =RMB 1,135,552.30

則 AD 類型(人民幣)計價受益權單位之每單位可分配金額為：0.0626

(= RMB 1,135,552.30/18,139,813.16 AD 類型(人民幣)計價受益權單位發行流通在外單位數)

【聯博美國多重資產收益基金及聯博美國成長入息基金--AI/N 類型受益權單位每月分配收益釋例】

本基金 AI/N 類別收益分配前(後)受益權單位及淨值表

2020 年 07 月 31 日

項目 \ 淨資產類型	新臺幣計價 AI/N		美元計價 AI/N	
	配息前	配息後	配息前	配息後
淨資產價值	1,047,339,615	1,032,809,156	47,221,448.31	47,127,078.90
單位數	110,246,275.26	110,246,275.26	3,145,647.02	3,145,647.02
淨值	9.50	9.37 (9.50-0.1318)	15.01	14.98 (15.01-0.03)

項目 \ 淨資產類型	人民幣計價 AI/N		澳幣計價 AI/N	
	配息前	配息後	配息前	配息後
淨資產價值	136,320,695.93	135,752,919.78	31,809,752.88	31,730,281.34
單位數	9,069,906.58	9,069,906.58	2,113,604.84	2,113,604.84
淨值	15.03	14.97 (15.03-0.0626)	15.05	15.01 (15.05-0.0376)

項目 \ 淨資產類型	南非幣計價 AI/N	
	配息前	配息後
淨資產價值	318,878,820.89	317,550,863.99
單位數	21,145,810.41	21,145,810.41

淨值,	15.08	15.02 (15.08-0.0628)
-----	-------	-------------------------

AI/N 類型 (新臺幣) 受益權單位之收益分配表 (範例)

AI/N 類型(新臺幣) 受益權單位 收益分配表 (範例) 2020/07/01 至 2020/07/31 (NTD)	
當年度期初可分配收益餘額	2,957,807
境外所得收益 (包含「現金股利」、「子基金收益分配」、「利息收入」及「已實現賣出選擇權權利金收入」等各項境外所得收益) 經分別判斷後, 如為正數者	7,297,500
當年度累積至當月之淨資本利得 (即已實現資本利得扣除資本損失(包括已實現及未實現之資本損失))	7,042,193
截至前月為止已分配淨資本利得	0
本月可分配收益總計	17,297,500

* 本基金 AI/N 類型各計價類別受益權單位每月進行收益分配, 經理公司得依收益之情況自行決定分配之金額可超出上述之可收益分配, 故依信託契約, 本基金 AI/N 類型受益權單位之配息可能涉及本金。

經理公司認為有必要(如市況變化足以對相關基金造成影響等), 亦可適時修正 AI/N 類型各計價類別受益權單位每月收益分配金額, 該分配比率可能由 0% 至 100%。

* 假設本範例經理公司決定分配比率為 84% AI/N 類型(新臺幣)計價受益權單位之 該月份可分配收益為: NTD 17,297,500*84% =NTD 14,529,900

則 AI/N 類型(新臺幣)計價受益權單位之每單位可分配金額為: 0.1318

(=NTD 14,529,900/110,246,275.26 AI/N 類型(新臺幣)計價受益權單位發行流通在外單位數)

AI/N 類型(美元) 受益權單位之收益分配表 (範例)

AI/N 類型(美元) 受益權單位 收益分配表 (範例) 2020/07/01 至 2020/07/31 (USD)	
當年度期初可分配收益餘額	0
境外所得收益 (包含「現金股利」、「子基金收益分配」、「利息收入」及「已實現賣出選擇權權利金收入」等各項境外所得收益) 經分別判斷後, 如為正數者	86,000.54
當年度累積至當月之淨資本利得 (即已實現資本利得扣除資本損失(包括已實現及未實現之資本損失))	26,344.00
本月可分配收益總計	112,344.54

* 本基金 AI/N 類型各計價類別受益權單位每月進行收益分配, 經理公司得依收益之情況自行決定分配之金額可超出上述之可收益分配, 故依信託契約, 本基金 AI/N 類型受益權單位之配息可能涉及本金。

經理公司認為有必要(如市況變化足以對相關基金造成影響等), 亦可適時修正 AI/N 類型各計價類別受益權單位每月收益分配金額, 該分配比率可能由 0% 至 100%

* 假設本範例經理公司決定分配比率為 84% AI/N 類型 (美元) 計價受益權單位之 該月份可分配收益為: USD 112,344.54*84% =USD 94,369.41

則 AI/N 類型(美元)計價受益權單位之每單位可分配金額為: 0.0300

(= USD 94,369.41/3,145,647.02 AI/N 類型(美元) 計價受益權單位發行流通在外單位數)

AI/N 類型(人民幣) 受益權單位之收益分配表 (範例)

AI/N 類型(人民幣) 受益權單位 收益分配表 (範例) 2020 / 07 / 01 至 2020 / 07 / 31		(RMB)
當年度期初可分配收益餘額		0
境外所得收益 (包含「現金股利」、「子基金收益分配」、「利息收入」及「已實現賣出選擇權權利金收入」等各項境外所得收益) 經分別判斷後, 如為正數者		327,001.21
當年度累積至當月之淨資本利得 (即已實現資本利得扣除資本損失(包括已實現及未實現之資本損失))		281,546.78
當年度累積至當月之外幣間匯率避險交易所衍生之淨資本利得(即已實現資本利得扣除資本損失(包括已實現及未實現之資本損失))		67,376.00
截至前月為止已分配淨資本利得及已分配之外幣間匯率避險交易所衍生之淨資本利得		0
本月可分配收益總計		675,923.99

* 本基金 AI/N 類型各計價類別受益權單位每月進行收益分配, 經理公司得依收益之情況自行決定分配之金額可超出上述之可收益分配, 故依信託契約, 本基金 AI/N 類型受益權單位之配息可能涉及本金。

經理公司認為有必要(如市況變化足以對相關基金造成影響等), 亦可適時修正 AI/N 類型各計價類別受益權單位每月收益分配金額, 該分配比率可能由 0% 至 100%

* 假設本範例經理公司決定分配比率為 84% AI/N 類型 (人民幣)計價受益權單位之 該月份可分配收益為: RMB 675,923.99*84% =RMB 567,776.15

則 AI/N 類型(人民幣)計價受益權單位之每單位可分配金額為: 0.0626

(= RMB 567,776.15/9,069,906.58 AI/N 類型(人民幣) 計價受益權單位發行流通在外單位數)

AI/N 類型(澳幣) 受益權單位之收益分配表 (範例)

AI/N 類型(澳幣) 受益權單位 收益分配表 (範例) 2020 / 07 / 01 至 2020 / 07 / 31		(AUD)
當年度期初可分配收益餘額		0
境外所得收益 (包含「現金股利」、「子基金收益分配」、「利息收入」及「已實現賣出選擇權權利金收入」等各項境外所得收益) 經分別判斷後, 如為正數者		65,400.24
當年度累積至當月之淨資本利得 (即已實現資本利得扣除資本損失(包括已實現及未實現之資本損失))		25,839.94
當年度累積至當月之外幣間匯率避險交易所衍生之淨資本利得(即已實現資本利得扣除資本損失(包括已實現及未實現之資本損失))		3,368.80
截至前月為止已分配淨資本利得及已分配之外幣間匯率避險交易所衍生之淨資本利得		0

本月可分配收益總計	94,608.98
-----------	-----------

* 本基金 AI/N 類型各計價類別受益權單位每月進行收益分配，經理公司得依收益之情況自行決定分配之金額可超出上述之可收益分配，故依信託契約，本基金 AI/N 類型受益權單位之配息可能涉及本金。

經理公司認為有必要(如市況變化足以對相關基金造成影響等)，亦可適時修正 AI/N 類型各計價類別受益權單位每月收益分配金額，該分配比率可能由 0% 至 100%

* 假設本範例經理公司決定分配比率為 84% AI/N(澳幣)類型計價受益權單位之 該月份可分配收益為： $AUD\ 94,608.98 * 84\% = AUD\ 79,471.54$

則 AI/N 類型(澳幣)計價受益權單位之每單位可分配金額為： $0.0376 (= AUD\ 79,471.54 / 2,113,604.84)$ AI/N 類型(澳幣) 計價受益權單位發行流通在外單位數)

AI/N 類型(南非幣) 受益權單位之收益分配表 (範例)

AI/N 類型(南非幣) 受益權單位 收益分配表 (範例) 2020 / 07 / 01 至 2020 / 07 / 31 (ZAR)	
當年度期初可分配收益餘額	0
境外所得收益 (包含「現金股利」、「子基金收益分配」、「利息收入」及「已實現賣出選擇權權利金收入」等各項境外所得收益) 經分別判斷後，如為正數者	1,288,229.49
當年度累積至當月之淨資本利得 (即已實現資本利得扣除資本損失(包括已實現及未實現之資本損失))	258,916.20
當年度累積至當月之外幣間匯率避險交易所衍生之淨資本利得(即已實現資本利得扣除資本損失(包括已實現及未實現之資本損失))	33,755.38
截至前月為止已分配淨資本利得及已分配之外幣間匯率避險交易所衍生之淨資本利得	0
本月可分配收益總計	1,580,901.07

* 本基金 AI/N 類型各計價類別受益權單位每月進行收益分配，經理公司得依收益之情況自行決定分配之金額可超出上述之可收益分配，故依信託契約，本基金 AI/N 類型受益權單位之配息可能涉及本金。

經理公司認為有必要(如市況變化足以對相關基金造成影響等)，亦可適時修正 AI/N 類型各計價類別受益權單位每月收益分配金額，該分配比率可能由 0% 至 100%

* 假設本範例經理公司決定分配比率為 84% AI/N(南非幣)類型計價受益權單位之 該月份可分配收益為： $ZAR\ 1,580,901.07 * 84\% = ZAR\ 1,327,956.90$

則 AI/N 類型(南非幣)計價受益權單位之每單位可分配金額為： $0.0628 (= ZAR\ 1,327,956.90 / 21,145,810.41)$ AI/N 類型(南非幣) 計價受益權單位發行流通在外單位數)

貳、基金性質

一、基金之設立及其依據

本基金之兩檔子基金係依據「證券投資信託及顧問法」、「證券投資信託事業管理規則」、「證券投資信託基金管理辦法」、「證券投資信託事業募集證券投資信託基金處理準則」及其他相關法規之規定，經金管會於民國109年3月18日金管證投字第1090334219號函核准，在中華民國境內募集設立並投資國內外有價證券之證券投資信託基金。本基金所有證券交易行為，均應依證券投資信託及顧問法及其他相關法規辦理，並受金管會之管理監督。

二、證券投資信託契約關係

(一)本基金之兩檔子基金信託契約係依「證券投資信託及顧問法」、「證券投資信託基金管理辦法」及其他中華民國相關法令之規定，以規範經理公司、基金保管機構及受益人間之權利義務。經理公司及基金保管機構自信託契約簽訂並生效之日起為信託契約當事人。申購人自申購並繳足全部價金，且經經理公司同意申購後，成為信託契約當事人。

(二)本基金之兩檔子基金存續期間為不定期限，本基金之任一子基金信託契約終止時，該子基金存續期間即為屆滿。

三、基金成立時及歷次追加發行之情形

(一)本基金於110年1月26日成立。

(二)於民國110年3月11日經向金管會申報生效聯博美國多重資產收益基金第一次追加發行外幣計價受益權單位數最高為壹拾億個基準受益權單位。

參、證券投資信託事業及基金保管機構之職責【本基金之二檔子基金皆同】

一、證券投資信託事業之職責

- (一)經理公司應依現行有關法令、信託契約之規定暨金管會之指示，並以善良管理人之注意義務及忠實義務經理本基金，除信託契約另有規定外，不得為自己、其代理人、代表人、受僱人或任何第三人謀取利益。其代理人、代表人或受僱人履行信託契約規定之義務，有故意或過失時，經理公司應與自己之故意或過失，負同一責任。經理公司因故意或過失違反法令或信託契約約定，致生損害於本基金之資產者，經理公司應對本基金負損害賠償責任。
- (二)除經理公司、其代理人、代表人或受僱人有故意或過失外，經理公司對本基金之盈虧、受益人或基金保管機構所受之損失不負責任。
- (三)經理公司對於本基金資產之取得及處分有決定權，並應親自為之，除金管會另有規定外，不得複委任第三人處理。但經理公司行使其他本基金資產有關之權利，必要時得要求受託管理機構、基金保管機構、國外受託保管機構或其代理人出具委託書或提供協助。經理公司就其他本基金資產有關之權利，得委任或複委任受託管理機構、基金保管機構、國外受託保管機構或律師或會計師行使之；委任或複委任律師或會計師行使權利時，應通知基金保管機構。
- (四)經理公司在法令許可範圍內，就本基金有指示基金保管機構及國外受託保管機構之權，並得不定期盤點檢查本基金資產。經理公司並應依其判斷、金管會之指示或受益人之請求，在法令許可範圍內，採取必要行動，以促使基金保管機構依信託契約規定履行義務。
- (五)經理公司如認為基金保管機構違反信託契約或有關法令規定，或有違反之虞時，應即報金管會。
- (六)經理公司應於本基金開始募集三日前，或追加募集申報生效通知函送達之日起三日內，及公開說明書更新或修正後三日內，將公開說明書電子檔案向金管會指定之資訊申報網站進行傳輸。
- (七)經理公司或基金銷售機構應於申購人交付申購申請書且完成申購價金之給付前，交付簡式公開說明書，及依申購人之要求，提供公開說明書，並於本基金之銷售文件及廣告內，標明已備有公開說明書與簡式公開說明書及可供索閱之處所或可供查閱之方式。公開說明書之內容如有虛偽或隱匿情事者，應由經理公司及其負責人與其他在公開說明書上簽章者，依法負責。

- (八)經理公司必要時得修正公開說明書，並公告之，除下列第2款至第4款向同業公會申報外，其餘款項應向金管會報備：
1. 依規定無須修正證券投資信託契約而增列新投資標的及其風險事項者。
 2. 申購人每次申購之最低發行價額。
 3. 申購手續費(含遞延手續費)。
 4. 買回費用。
 5. 配合證券投資信託契約變動修正公開說明書內容者。
 6. 其他對受益人權益有重大影響之修正事項。
- (九)經理公司就證券之買賣交割或其他投資之行為，應符合中華民國及本基金投資所在國或地區證券市場之相關法令，經理公司並應指示其所委任之證券商，就為本基金所為之證券投資，應以符合中華民國及本基金投資所在國或地區證券市場買賣交割實務之方式為之。
- (十)經理公司運用本基金從事證券相關商品之交易，應符合相關法令及金管會之規定。
- (十一) 經理公司與其委任之基金銷售機構間之權利義務關係依銷售契約之規定。經理公司應以善良管理人之注意義務選任基金銷售機構。
- (十二) 經理公司得依信託契約第十六條規定請求本基金給付報酬，並依有關法令及信託契約規定行使權利及負擔義務。經理公司對於因可歸責於基金保管機構、或國外受託保管機構、或證券集中保管事業、或票券集中保管事業之事由致本基金及(或)受益人所受之損害不負責任，但經理公司應代為追償。
- (十三) 除依法委託基金保管機構保管本基金外，經理公司如將經理事項委由第三人處理時，經理公司就該第三人之故意或過失致本基金所受損害，應予負責。
- (十四) 經理公司應自本基金成立之日起運用本基金。
- (十五) 經理公司應依金管會之命令、有關法令及信託契約規定召開受益人會議。惟經理公司有不能或不為召開受益人會議之事由時，應立即通知基金保管機構。
- (十六) 本基金之資料訊息，除依法或依金管會指示或信託契約另有訂定外，在公開前，經理公司或其受僱人應予保密，不得揭露於他人。惟於經理公司委託受託管理機構辦理本基金國外投資業務或本基金指定類型受益權單位之外匯兌換交易及匯率避險管理業務之業務範圍內，本基金之資料訊息(不包含任何個人資料)得揭露予受託管理機構，且受託管理機構就本基金之資料訊息亦需保密，不得再揭露予他人。
- (十七) 經理公司因解散、停業、歇業、撤銷或廢止許可等事由，不能繼續擔任本基金經理公司職務者，應即洽由其他證券投資信託事業承受其原有權利及義務。經理公司經理本基金顯然不善者，金管會得命經理公司將本基金移轉於經指定之其他證券投資信託事業經理。
- (十八) 基金保管機構因解散、停業、歇業、撤銷或廢止許可等事由，不能繼續擔任本基金基金保管機構職務者，經理公司應即洽由其他基金保管機構承受原基金保管機構之原有權利及義務。基金保管機構保管本基金顯然不善者，金管會得命其將本基金移轉於經指定之其他基金保管機構保管。
- (十九) 本基金各類型受益權單位合計淨資產價值低於等值新臺幣參億元時，經理公司應將淨資產價值及受益人人數告知申購人。於計算前述各類型受益權單位合計金額時，外幣計價受益權單位部分，應依信託契約第二十條第四項規定

換算為新臺幣後，與新臺幣計價受益權單位合併計算。

(二十) 因發生信託契約第二十四條第一項第(二)款之情事，致信託契約終止，經理公司應於清算人選定前，報經金管會核准後，執行必要之程序。

(二十一) 經理公司應於本基金公開說明書中揭露：

1. 「本基金受益權單位分別以新臺幣、美元、人民幣、澳幣及南非幣作為計價貨幣。」等內容。
2. 本基金各類型受益權單位之面額及各類型受益權單位與基準受益權單位之換算比率。

(二十二) 本基金得為受益人之權益由經理公司代為處理本基金投資所得相關稅務事宜。

(二十三) 經理公司應以善良管理人之注意義務選任受託管理機構。經理公司對受託管理機構之選任或指示，因故意或過失而導致基金發生損害者，應負賠償責任；經理公司依信託契約規定應履行之責任及義務，如委由受託管理機構處理者，就受託管理機構之故意或過失，應與自己之故意或過失負同一責任，如因而致損害本基金之資產時，應負賠償責任。受託管理機構之報酬應由經理公司負擔。

二、基金保管機構之職責

(一) 基金保管機構本於信託關係，受經理公司委託辦理本基金之開戶、保管、處分及收付本基金。受益人申購受益權單位之發行價額及其他本基金之資產，應全部交付基金保管機構。

(二) 基金保管機構應依證券投資信託及顧問法相關法令或本基金在國外資產所在國或地區有關法令、信託契約之規定暨金管會之指示，以善良管理人之注意義務及忠實義務，辦理本基金之開戶、保管、處分及收付本基金之資產及本基金月配息型各計價類別受益權單位可分配收益專戶之款項，除信託契約另有規定外，不得為自己、其代理人、代表人、受僱人或任何第三人謀取利益。其代理人、代表人或受僱人履行信託契約規定之義務，有故意或過失時，基金保管機構應與自己之故意或過失，負同一責任。基金保管機構因故意或過失違反法令或信託契約約定，致生損害於本基金之資產者，基金保管機構應對本基金負損害賠償責任。

(三) 基金保管機構應依經理公司之指示取得或處分本基金之資產，並行使與該資產有關之權利，包括但不限於向第三人追償等。但如基金保管機構認為依該項指示辦理有違反信託契約或中華民國有關法令規定之虞時，得不依經理公司之指示辦理，惟應立即呈報金管會。基金保管機構非依有關法令或信託契約規定不得處分本基金資產，就與本基金資產有關權利之行使，並應依經理公司之要求提供委託書或其他必要之協助。

(四) 基金保管機構得委託國外金融機構為本基金國外受託保管機構，與經理公司指定之國外證券經紀商進行國外證券買賣交割手續，並保管本基金存放於國外之資產，及行使與該資產有關之權利。基金保管機構對國外受託保管機構之選任、監督及指示，依下列規定為之：

1. 基金保管機構對國外受託保管機構之選任，應經經理公司同意。
2. 基金保管機構對國外受託保管機構之選任或指示，因故意或過失而致本基

金生損害者，應負賠償責任。

3. 國外受託保管機構如因解散、破產或其他事由而不能繼續保管本基金國外資產者，基金保管機構應即另覓適格之國外受託保管機構。國外受託保管機構之更換，應經經理公司同意。
 4. 基金保管機構得因經理公司之要求，對國外受託保管機構請求相關市場及法令資訊之提供與協助，惟各該保管、處分及收付之作為、不作為，仍應依經理公司之指示為之。
- (五) 基金保管機構依信託契約規定應履行之責任及義務，如委由國外受託保管機構處理者，基金保管機構就國外受託保管機構之故意或過失，應與自己之故意或過失負同一責任，如因而致損害本基金之資產時，基金保管機構應負賠償責任。國外受託保管機構之報酬由基金保管機構負擔。
- (六) 基金保管機構得為履行信託契約之義務，透過證券集中保管事業、票券集中保管事業、中央登錄公債、投資所在國或地區相關證券交易所、結算機構、銀行間匯款及結算系統、一般通訊系統等機構或系統處理或保管基金相關事務。但如有可歸責前述機構或系統之事由致本基金受損害，除基金保管機構有故意或過失者，基金保管機構不負賠償責任，但基金保管機構應代為追償。
- (七) 基金保管機構得依證券投資信託及顧問法及其他中華民國或投資所在國或地區相關法令之規定，複委任證券集中保管事業、票券集中保管事業代為保管本基金購入之有價證券或證券相關商品並履行信託契約之義務，有關費用由基金保管機構負擔。
- (八) 基金保管機構應依經理公司提供之各類型受益權單位收益分配數據，擔任本基金月配息型各計價類別受益權單位收益分配之給付人，執行收益分配之事務。
- (九) 基金保管機構僅得於下列情況下，處分本基金之資產：
1. 依經理公司指示而為下列行為：
 - (1) 因投資決策所需之投資組合調整。
 - (2) 為從事證券相關商品交易所需之保證金帳戶調整或支付權利金。
 - (3) 給付依信託契約第十條約定應由本基金負擔之款項。
 - (4) 給付依信託契約應分配予月配息型各計價類別受益權單位受益人之可分配收益。
 - (5) 給付受益人買回其受益憑證之買回價金。
 2. 於信託契約終止，清算本基金時，依各類型受益權單位受益權比例分派予各該類型受益權單位受益人其所應得之資產。
 3. 依法令強制規定處分本基金之資產。
- (十) 基金保管機構應依法令及信託契約之規定，定期將本基金之相關表冊交付經理公司，送由同業公會轉送金管會備查。基金保管機構應於每週最後營業日製作截至該營業日止之保管資產庫存明細表(含股票股利實現明細)、銀行存款餘額表及證券相關商品明細表交付經理公司；於每月最後營業日製作截至該營業日止之保管資產庫存明細表、銀行存款餘額表及證券相關商品明細表，並於次月三個營業日內交付經理公司；由經理公司製作本基金檢查表、資產負債報告書、庫存資產調節表及其他金管會規定之相關報表，交付基金保管機構查核副署後，於每月十日前送由同業公會轉送金管會備查。

- (十一) 基金保管機構應將其所知經理公司違反信託契約或有關法令之事項，或有違反之虞時，通知經理公司應依信託契約或有關法令履行其義務，其有損害受益人權益之虞時，應即向金管會申報，並抄送同業公會。國外受託保管機構如有違反國外受託保管契約之約定時，基金保管機構於知悉後應即通知經理公司並為必要之處置。但非因基金保管機構之故意或過失而不知者，不在此限。
- (十二) 經理公司因故意或過失，致損害本基金之資產時，基金保管機構應為本基金向其追償。
- (十三) 基金保管機構得依信託契約第十六條規定請求本基金給付報酬，並依有關法令及信託契約規定行使權利及負擔義務。基金保管機構對於因可歸責於經理公司或經理公司委任或複委任之第三人事由，致本基金所受之損害不負責任，但基金保管機構應代為追償。
- (十四) 金管會指定基金保管機構召開受益人會議時，基金保管機構應即召開，所需費用由本基金負擔。
- (十五) 基金保管機構及國外受託保管機構除依法令規定、金管會指示或信託契約另有訂定外，不得將本基金之資料訊息及其他保管事務有關之內容提供予他人。惟經理公司於相關法令許可範圍內，得指示基金保管機構及國外受託保管機構提供或接收交易紀錄、基金資產部位、資產配置、與基金受益憑證作業、或與基金帳務作業相關等資訊予經理公司所委任之專業機構，包括基金受益憑證事務代理機構、基金帳務作業處理代理機構、受託管理機構。其董事、監察人、經理人、業務人員及其他受僱人員，亦不得以職務上所知悉之消息從事有價證券買賣之交易活動或洩露予他人。
- (十六) 本基金不成立時，基金保管機構應依經理公司之指示，於本基金不成立日起十個營業日內，將申購價金及其利息退還申購人。但有關掛號郵費或匯費由經理公司負擔。
- (十七) 除本條前述之規定外，基金保管機構對本基金或其他契約當事人所受之損失不負責任。
- (十八) 基金保管機構依法令及信託契約應負之監督責任不因經理公司將基金資產之管理複委任受託管理機構處理而受影響，基金保管機構於知悉受託管理機構之行為致使經理公司違反信託契約或相關法令，應即依證券投資信託及顧問法第二十三條規定辦理。

肆、基金投資

一、基金投資之方針及範圍

本基金投資之方針及範圍詳見前述【基金概況】壹、九之說明。

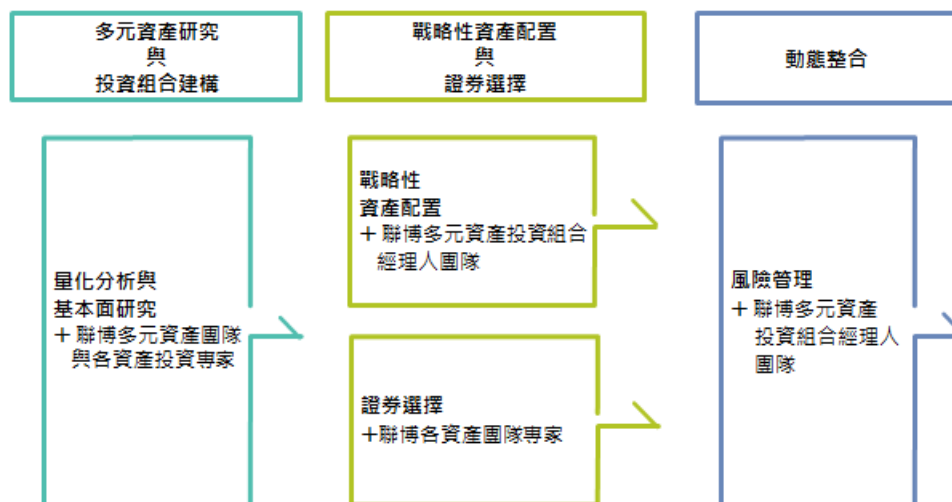
二、證券投資信託事業運用基金投資之決策過程、基金經理人之姓名、主要經歷及權限、最近3年擔任本基金經理人之姓名及任期：

本基金海外投資業務業將全部複委任受託管理機構聯博資產管理公司(AllianceBernstein L.P.) 進行投資，有關基金投資決策過程依海內外投資而有不同，茲分別說明如下：

(一) 本基金受託管理機構運用基金投資外國有價證券與證券相關商品交易之決策過程

【聯博美國多重資產收益基金】

聯博資產管理公司對於本基金之管理是透過整合式的投資流程，結合聯博股票投資團隊及債券投資團隊的研究成果，並透過聯博多元資產團隊運用DAA動態資產配置策略，藉由量化分析與基本面研究，依據市場狀況，動態調整投資組合，跨資產類別和跨市場角度來平衡風險和收益。



所有投資策略均由聯博資產管理公司經驗豐富的投資研究與管理團隊負責管理。本基金的股票部位透過由下而上的選股方式，先選定個股後，再形成類股與國家之配置。亦即，由投資團隊選擇具吸引力的個股來決定投資組合對各類股與地區加碼或減碼的幅度。在固定收益部位方面，投資團隊整合基本面與量化研究，依研究結果決定產業、國家、殖利率曲線與存續期間的配置，發掘全球投資契機。

本基金在進行投資組合建構時，並非單純將幾種不同的策略拼湊在一起，而是結合聯博集團專屬的波動度、相關性與預期報酬率預測模型，動態管理本基金的投資部位，因此投資團隊能夠跨市場創造收益，並降低波動度。聯博集團專屬的預測模型可隨時依市場狀況進行調整，以高頻率的經濟、金融與投資數據為基準，提供每日預測。投資團隊每日運用模型提供的預測值，來調整投資組合的資產曝險，以達到風險報酬的最佳化。

聯博多元資產團隊使用上述模型調整投資組合部位，涵蓋成長型資產（股票部位）、收益型資產（固定收益部位）及其他多元化資產，目標是在任一時點都能達到風險報酬屬性的最佳化。投資流程兼顧基本面研究與量化分析，評估投資風險，並為投資組合進行合適的投資配置。

本基金投資團隊獨特的研究面向如下：

1. 多重資產研究

聯博多元資產解決方案整合基本面研究與量化分析，打造以解決方案為導向的策略，進行全面性的動態管理。聯博多元資產團隊採取由上而下的研究方式，以更深入瞭解整體投資環境與新興的主題。

量化研究是聯博多元資產團隊由上而下研究方式的重要環節。聯博專屬的分析師團隊，每日解讀量化風險與報酬模型的產出成果，並持續強化模型分析。團隊檢視並發掘各種來自股票、固定收益與其他非傳統資產的收益來源，同

時觀察多重因素、資產類別與各地區的預期報酬率和預期風險值，以取得最完整的觀點，在風險報酬與收益之間取得平衡。

投資團隊檢視各模型產出的數值，包括波動度、資產類別的相關性、投資評價與信用利差等，並參考當前市場的情緒與其他重要的基本面因素。綜合基本面研究與量化評估結果，評估在風險下應有的投資回報，藉此判斷市場何時最脆弱、何時最具獲利契機，以適時動態調整資產配置。

2. 股票研究

股票投資研究團隊強調由下而上的基本面研究，這是分析標的企業營運基本面最重要的部分之一。透過基本面與量化股票分析師，從最基礎的面向進行產業整體與個別企業的研究。分析師評估標的企業時，會與該公司的管理階層會晤，情況允許時亦會與該公司的供應商、顧客、競爭對手或產業顧問會談。此外，股票分析師研究企業的財報、公開說明書及呈報給證券交易所的文件，研讀相關金融刊物、產業刊物與學術出版品，參考線上報價系統資訊，並查閱政府相關機構或其他單位編製的資料庫。不僅強調對企業和產業長期基本面的瞭解，也重視資訊的呈現方式和市場的反應。

3. 固定收益研究

固定收益研究團隊包括量化分析與基本面（經濟環境與信用資產）研究。相較於單獨使用量化分析或基本面研究，兩者的結合將可在長期產生更佳、更可靠的超額報酬。在固定收益市場上，分別進行量化分析和基本面研究可開拓不同的投資機會，兩者相輔相成。因此，整合量化分析與基本面研究，不僅可發掘平常時期的獲利機會，亦可擷取不尋常時期的獲利契機，加強掌握投資時機，促使研究團隊在評估結果分歧時檢討自身的假設。綜上，基本面研究與量化分析的整合，將可為投資組合帶來更高、更可靠的超額報酬。

4. 綜合研究模式

多元資產研究團隊運用本身的基本面研究，搭配聯博集團針對各個資產類別在全球各地所做的研究，並由聯博集團各主要投資領域的主管提供策略性觀察洞見，包含可能影響各個資產類別的市場風險與報酬在各個經濟、金融與政治層面因素。研究團隊不僅在每月正式的檢討會議討論量化分析與基本面研究成果，也透過日常互動進行非正式的交流。

【聯博美國成長入息基金】

投資團隊透過基本面及量化研究，採取紀律嚴明且可重複的四大投資流程，如下：

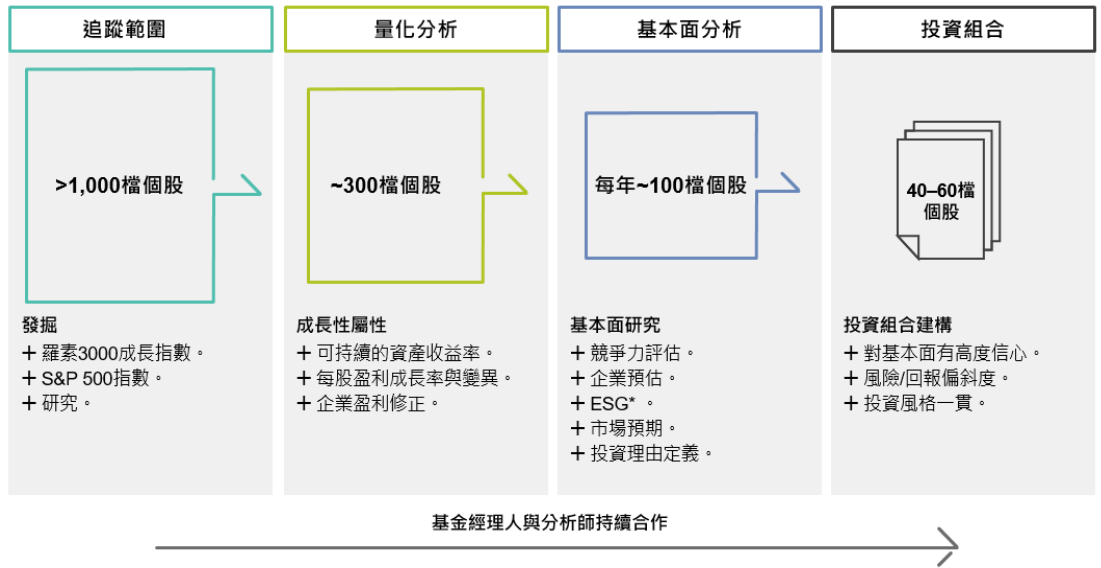
第一步：識別可投資範圍。

第二步：應用獨有的量化模型於可投資範圍篩選出進一步研究的標的清單。

第三步：進行完整的基本面研究。

第四步：構建高度集中之投資組合。

投資流程摘要



** ESG系指環境、社會與公司治理。

第一步：識別可投資範圍

投資團隊將以羅素 3000 成長指數(Russell 3000 Growth)與標準普爾 500 指數(S&P 500)之成分股為投資範圍，並透過獨有的研究方式，篩選出 1000 家以上的美國大型公司，這些公司需符合投資團隊對於股票流動性之標準且其市值通常超過 40 億美元。

第二步：量化分析

投資團隊將使用獨有的量化「具持續性收益評估模型(Persistent Return Model)」，篩選出可在未來兩至三年維持較高或持續向上改善的資本回報率(returns on invested capital, ROIC)之公司。依據投資團隊之研究顯示，能長期維持較高資本回報率(ROIC)及資產回報率(Return on Assets, ROA)之公司較容易擁有優於大盤的績效表現，因此，投資團隊將以具有較高機率能長期維持獲利能力之公司列為優先進行基本面研究之標的。

根據「具持續性收益評估模型」，投資團隊將以下述因子作為篩選標準，將可投資範圍縮減為約 300 支股票：

- 較高的資產回報率(ROA)：資產回報率較高之公司表示其資產得到有效利用，投資團隊將結合資產回報率與資本回報率(ROIC)兩項指標評估公司之獲利能力。
- 持續向上改善的資產回報率(ROA)：資產回報率呈上升趨勢的公司表示其收益相較於資產正在向上增加，公司的利潤不斷提升。
- 資產回報率(ROA)具有較低的波動度：投資團隊偏好資產回報率波動度較低的公司，因其表示相對於資產，公司的收益較為穩定，有更高的機會維持較高的獲利能力。
- 較高的資產周轉率：除高資產回報率外，衡量高資產周轉率能協助投資團隊更有效評估公司是否具有卓越的獲利能力。
- 穩健的資產負債表：相對於所擁有之資產，具有較低負債的公司，通常

擁有較穩健的資產負債表，因此，投資團隊對於其維持持續較高的獲利能力更具信心。

第三步：基本面分析

當潛在投資標的經量化模型篩選，並選定為進一步研究分析之標的後，基於以下兩個目的，投資團隊的分析師將會對投資標的進行深入的盡職調查(Due Diligence)：

1. 為了能更透徹的了解公司的商業模式、成長機會、資產負債表及競爭力。
2. 為了能更深入分析公開的財務報告，以了解可能影響投資團隊對於公司未來財務表現信心或對於正在審閱的財務報表完整性的風險因素。

投資團隊將環境，社會和公司治理(ESG)因子整合至股票研究及投資流程中，以尋找高品質之成長機會。投資團隊的分析師應對於 ESG 議題擁有紮實的掌握，並能於基本面研究中辨別和分析潛在重要的 ESG 影響。分析師應找出所有與 ESG 有關的重大議題，無論是透過投資團隊自身第一手的研究資料，還是第三方 ESG 研究單位所提供之研究結果，或是其他來自研究討論會議之資訊。在投資會議上，投資組合經理人將積極與分析師進行討論，以了解投資標的獲得較低 ESG 評等的因素及這些因素如何影響分析師對於投資標的之評量。

投資團隊的分析師將頻繁地與公司高層管理層及其供應商、客戶、競爭對手與產業顧問面談，以發掘可行的投資機會。公司拜訪為投資團隊分析師與其所負責的公司管理層建立穩固關係之重要方式，公司拜訪通常係透過一對一拜訪、會議、公司簡報及產業論壇等方式進行。

第四步：投資組合建構

透過量化及基本面分析，投資團隊將篩選出約 100 個投資標的，投資組合經理人並進一步依據分析師的研究結果，尋找出最佳的投資組合機會。

投資組合經理人將依據研究的信心程度及對於投資組合的風險貢獻度，決定每支股票的投資比例及主動權重(Active Weight)。投資組合經理人所考量的因子與前述分析篩選標準一致，像是資本回報率(ROIC)、預估獲利成長機會、強勁的相對報酬調整及對於追蹤誤差的邊際貢獻度。於構建投資組合時，其主動風險(Active Risk)係由股票的非系統風險及分散程度所決定，因此單一股票的主動權重(Active Weight)通常不會超過 5%。平均而言，前十大持股將超過投資組合的 30%，平均持股數量約為 40 至 60 支股票。

投資團隊將定期開會，評估當前投資組合持有的標的，並討論從投資研究及相關會議中獲得的新資訊，此外，投資團隊每日都會進行互動及想法交流，討論任何具即時性或具影響性的新資訊。

投資團隊還會與集團內其他全球股票分析師互動，以獲得其他跨區域的產業知識。例如，負責三星(Samsung)之分析師可提供相關競爭對手資訊，其可能對於像蘋果(Apple)這樣的美國公司有所影響。此外，跨投資策略的合作將協助投資團隊能更全面地了解公司在全球市場上的競爭地位。

賣出原則：

投資團隊將基於以下三個原則確定是否賣出投資標的：

1. 投資標的的基本投資論點是否已經消失，或是其基本投資信念是否已減弱。
2. 是否出現相對更好的投資機會，因此需賣出既有的投資標的。
3. 基於風險控管，如若單一投資標的之佔比將導致其對於整個投資組合追蹤誤差產生過高的影響，投資組合經理人將會降低對於該投資標的的持有比例。

投資團隊將會嚴格監控基本面及量化訊號以即早辨別潛在的投資論點消失的可能性，及監控評價水準以識別風險。

(二)經理公司運用基金投資國內有價證券之決策過程：

【本基金之兩檔子基金皆同】

經理公司除將嚴格遵循相關法令與信託契約規定進行投資外，投資標的之選定，也將確實遵照投資決策流程進行投資標的之篩選，以達到資訊整合與集體決策之目標，茲將本公司基金投資決策流程分投資分析、投資決定、投資執行及投資檢討四步驟詳述如後：

1. 投資分析

基金經理人將依據公司內部及/或外部研究報告、聯博集團研究團隊之研究報告、聯博集團投資部門之跨國連線會議、公司內部定期之研究會議、其他資訊及基金經理人之專業知識，針對總體經濟環境、證券市場變化以及個別投資標的之標的市場狀況作成投資分析。

2. 投資決定

基金經理人依據上述分析報告及投資研究會議、投資組合架構規範、內部及法令之限制以及基金經理人之專業判斷，作成投資決定書，送交複核人員複核並呈交權責主管簽核。

3. 投資執行

交易人員依據投資決定書執行基金買賣有價證券，並將執行結果作成基金投資執行表。若執行時發生差異，則需寫明差異原因，並送交複核人員及權責主管簽核。

4. 投資檢討

由基金經理人就投資現況進行檢討，並按月提出投資檢討報告，並經複核人員複核後交付權責主管簽核。

(三)基金經理人之姓名、主要經(學)歷及權限、最近三年內擔任本基金經理人之姓名及任期：

【聯博美國多重資產收益基金】

- 1.姓名：洪翊慈
- 2.學歷：國立政治大學財務管理學系、雙主修會計學系學士
- 3.經歷：聯博投信多元資產投資部研究員(2021/06~迄今)
聯博投信行銷部產品分析師(2020/11~2021/06)
野村投信海外投資部研究助理(2019/11~2020/11)

4. 權限：基金經理人應依循基金投資決策過程操作、且遵照證券投資信託基金管理辦法、證券投資信託基金信託契約及相關法令之規定運用本基金。

【聯博美國成長入息基金】

1. 姓名：郭又語
2. 學歷：銘傳大學財務金融學系
3. 經歷：聯博投信股票投資部研究員 (2017/11~迄今)
瀚亞投信交易部交易員 (2016/12~2017/10)
富達投信交易部交易員 (2015/01~2016/12)
富達投信投資管理部專員 (2011/04~2015/01)
4. 權限：基金經理人應依循基金投資決策過程操作、且遵照證券投資信託基金管理辦法、證券投資信託基金信託契約及相關法令之規定運用本基金。

(四)最近三年擔任本基金經理人之姓名及任期：

【聯博美國多重資產收益基金】

姓名	任期
郭思妤	2021/01/26~2023/01/06

(五)基金經理人兼管其他基金，所採取防止利益衝突之措施：

本基金二檔子基金之經理人目前均無同時管理其他基金之情事。

三、證券投資信託事業運用基金，將基金之管理業務複委任第三人處理者，應敘明複委任業務情形及受託管理機構對受託管理業務之專業能力：

(一)海外投資業務複委任情形：

受託管理機構對受託管理業務之專業能力及其背景簡介：

【聯博美國多重資產收益基金】

經理公司擬將本子基金之國外投資業務複委任予聯博資產管理公司之多元資產投資團隊管理。截至2022年12月，該團隊之資產管理規模達1,220億美元。該團隊擁有逾50年的多元資產組合管理經驗，目前在全球共有超過50位專業的分析與投資人員，於資產管理業界平均年資達20年。該團隊整合聯博集團多元資產、債券及股票等三大團隊之研究資源，互相交流研究資訊，打造多元資產投資解決方案。基於其充分的資源及人力，得以在投資流程的各階段設有專責單位負責執行。包括基本面與量化研究人員針對總體經濟環境與各投資標的進行研究分析，投資團隊依據基本面與量化研究人員之分析建議，進行投資會議討論，投資組合經理團隊再依討論結果做成交易決策。分析人員持續監控投資標的之發展，即時提供投資團隊重要資訊，以利調整投資部位。投資組合經理團隊與助理投資組合經理團隊依據各投資組合之投資目標、限制與風險考量等因素，建構投資交易，並透過系統指派該公司之集中交易平台執行交易。

該團隊自2014年起即擔任經理公司所管理聯博收益傘型基金之聯博多元資產收益組合基金，以及聯博收益成長傘型基金之聯博歐洲多重資產基金及聯博亞太多重資產基金之海外投資顧問，並於2018年起擔任聯博歐洲多重資產基金之受託管理機構。其豐富的投資經驗與專業能力，有效的提升了該基金投資管理的效率。

【聯博美國成長入息基金】

經理公司擬將本子基金之國外投資業務複委任予聯博資產管理公司之股票投資研究團隊管理。截至2022年12月，該團隊之資產管理規模達2,720億美元其中，該團隊對於美國股票之研究與投資經驗超過50年，目前在全球共有超過120位專業分析人員及基金經理人，於資產管理業界平均年資超過20年。

(二)外匯兌換交易及匯率避險管理業務複委任：

【本基金二檔子基金皆同】

本基金擬將美元以外之外幣級別之外匯兌換交易及匯率避險管理業務複委任予BROWN BROTHERS HARRIMAN & Co.管理，雙方並另行簽訂「貨幣管理契約」約定雙方之權利義務關係。BROWN BROTHERS HARRIMAN & Co.於1931年成立於美國。該公司業務範圍包括財務建議、財富管理、商業銀行，以及投資等；在商業銀行業務部分，該公司提供全球保管、外匯交易、企業購併、投資管理、證券經紀等服務。該公司於北美、歐洲、亞洲等地都設有分支機構。

該公司經營全球外匯兌換交易及匯率避險管理業務有十年以上的經驗，截至2021年12月，其協助投資管理的資產超過967億美元。該公司藉由其位於美、歐、亞洲各地的管理、交易與服務部門，提供客戶24小時的環球服務，並以全球統一化且精簡化的交易流程，因應各類型基金操作的效率與需求。

四、經理公司委託國外投資顧問公司提供投資顧問服務者，應敘明國外投資顧問公司提供基金顧問服務之專業能力：

本基金未委託國外投資顧問公司，故不適用。

五、基金運用之限制

(一)經理公司應依有關法令及信託契約規定，運用本基金，除金管會另有規定外，應遵守下列規定：

1. 不得投資於結構式利率商品、未上市、未上櫃股票或私募之有價證券。但以原股東身分認購已上市、上櫃之現金增資股票或經金管會核准或申報生效承銷有價證券，不在此限；
2. 不得投資於國內未上市或未上櫃之次順位公司債及次順位金融債券；
3. 不得為放款或提供擔保，但符合證券投資信託基金管理辦法第十條之一規定者，不在此限；
4. 不得從事證券信用交易；
5. 不得對經理公司自身經理之其他各基金、共同信託基金、全權委託帳戶或自有資金買賣有價證券帳戶間為證券或證券相關商品交易行為，但經由集

中交易市場或證券商營業處所委託買賣成交，且非故意發生相對交易之結果者，不在此限；

6. 不得投資於經理公司或與經理公司有利害關係之公司所發行之證券，但經理公司或與經理公司有利害關係之公司所發行之基金受益憑證、基金股份或投資單位，不在此限；
7. 除經受益人請求買回或因本基金全部或一部不再存續而收回受益憑證外，不得運用本基金之資產買入本基金之受益憑證；
8. 投資於任一上市或上櫃公司股票（承銷股票）、存託憑證及公司債（含次順位公司債、可轉換公司債、交換公司債及附認股權公司債）或金融債券（含次順位金融債券）之總金額，不得超過本基金淨資產價值之百分之十；投資於任一公司所發行國內次順位公司債之總額，不得超過該公司該次（如有分券指分券後）所發行次順位公司債總額之百分之十；【**聯博美國多重資產收益基金**】

投資於任一上市或上櫃公司股票（特別股、承銷股票）、存託憑證及公司債（含次順位公司債、可轉換公司債、交換公司債及附認股權公司債）或金融債券（含次順位金融債券）之總金額，不得超過本基金淨資產價值之百分之十；投資於任一公司所發行國內次順位公司債之總額，不得超過該公司該次（如有分券指分券後）所發行次順位公司債總額之百分之十；上開國內次順位公司債應符合金管會核准或認可之信用評等機構評等達一定等級以上者；【**聯博美國成長入息基金**】

9. 投資於任一上市或上櫃公司股票（含承銷股票）、認購(售)權證或認股權憑證、存託憑證及參與憑證所表彰之股份總額，不得超過該公司已發行股份總數之百分之十；所經理之全部基金投資於任一上市或上櫃公司股票（含承銷股票）、認購(售)權證或認股權憑證、存託憑證及參與憑證所表彰之股份總額，不得超過該公司已發行股份總數之百分之十；惟認購權證、認股權憑證與認售權證之股份總額得相互沖抵(Netting)，以合併計算得投資比率上限；【**聯博美國多重資產收益基金**】

投資於任一上市或上櫃公司股票（含特別股、承銷股票）、認購(售)權證或認股權憑證、存託憑證及參與憑證所表彰之股份總額，不得超過該公司已發行股份總數之百分之十；所經理之全部基金投資於任一上市或上櫃公司股票（含特別股、承銷股票）、認購(售)權證或認股權憑證、存託憑證及參與憑證所表彰之股份總額，不得超過該公司已發行股份總數之百分之十；惟認購權證、認股權憑證與認售權證之股份總額得相互沖抵(Netting)，以合併計算得投資比率上限；【**聯博美國成長入息基金**】

10. 投資參與憑證總金額，不得超過本基金淨資產價值之百分之十；
11. 投資於任一公司所發行無擔保公司債（含可轉換公司債、交換公司債及附認股權公司債）之總額，不得超過該公司所發行無擔保公司債（含可轉換公司債、交換公司債及附認股權公司債）總額之百分之十；
12. 投資於任一上市或上櫃公司承銷股票之總數，不得超過該次承銷總數之百分之一；
13. 經理公司所經理之全部基金，投資於同一次承銷股票之總數，不得超過該次承銷總數之百分之三；
14. 不得將本基金持有之有價證券借予他人。但符合證券投資信託基金管理辦

法第十四條及第十四條之一規定者，不在此限；

15. 除投資於指數股票型基金受益憑證外，不得投資於市價為前一營業日淨資產價值百分之九十以上之上市基金受益憑證；
16. 投資於基金受益憑證之總金額，不得超過本基金淨資產價值之百分之七十；投資於任一基金受益憑證之總金額，不得超過本基金淨資產價值之百分之二十；投資於期貨信託事業對不特定人募集之期貨信託基金、證券交易市場交易之反向型 ETF、商品 ETF 及槓桿型 ETF 之總金額，不得超過本基金淨資產價值之百分之十；【聯博美國多重資產收益基金】
投資於基金受益憑證之總金額，不得超過本基金淨資產價值之百分之二十；投資於期貨信託事業對不特定人募集之期貨信託基金、證券交易市場交易之反向型 ETF、商品 ETF 及槓桿型 ETF 之總金額，不得超過本基金淨資產價值之百分之十；【聯博美國成長入息基金】
17. 投資於任一基金之受益權單位總數，不得超過被投資基金已發行受益權單位總數之百分之十；所經理之全部基金投資於任一基金受益權單位總數，不得超過被投資基金已發行受益權單位總數之百分之二十；
18. 委託單一證券商買賣股票金額，不得超過本基金當年度買賣股票總金額之百分之三十，但基金成立未滿一個完整會計年度者，不在此限；
19. 投資於經理公司經理之基金時，不得收取經理費；
20. 不得轉讓或出售本基金所購入股票發行公司股東會委託書；
21. 投資於任一公司發行、保證或背書之短期票券及有價證券總金額，不得超過本基金淨資產價值之百分之十，但投資於基金受益憑證者，不在此限；
22. 投資任一銀行所發行股票及金融債券（含次順位金融債券）之總金額，不得超過本基金淨資產價值之百分之十；投資於任一銀行所發行金融債券（含次順位金融債券、具損失吸收能力之債券(含應急可轉換債券 (Contingent Convertible Bond, CoCo Bond)及具總損失吸收能力(Total Loss-Absorbing Capacity, TLAC)債券))之總金額，不得超過該銀行所發行金融債券總額之百分之十；投資於任一銀行所發行國內次順位金融債券之總額，不得超過該銀行該次（如有分券指分券後）所發行次順位金融債券總額之百分之十；【聯博美國多重資產收益基金】
投資任一銀行所發行股票及金融債券（含次順位金融債券）之總金額，不得超過本基金淨資產價值之百分之十；投資於任一銀行所發行金融債券（含次順位金融債券）之總金額，不得超過該銀行所發行金融債券總額之百分之十；投資於任一銀行所發行國內次順位金融債券之總額，不得超過該銀行該次(如有分券指分券後)所發行次順位金融債券總額之百分之十；上開國內次順位金融債券應符合金管會核准或認可之信用評等機構評等達一定等級以上者；【聯博美國成長入息基金】
23. 投資於任一經金管會核准於我國境內募集發行之國際金融組織所發行之國際金融組織債券之總金額不得超過本基金淨資產價值之百分之十，及不得超過該國際金融組織於我國境內所發行國際金融組織債券總金額之百分之十；
24. 投資於任一受託機構或特殊目的公司發行之受益證券或資產基礎證券之總額，不得超過該受託機構或特殊目的公司該次（如有分券指分券後）發

行之受益證券或資產基礎證券總額之百分之十；亦不得超過本基金淨資產價值之百分之十；【聯博美國多重資產收益基金】

投資於任一受託機構或特殊目的公司發行之受益證券或資產基礎證券之總額，不得超過該受託機構或特殊目的公司該次（如有分券指分券後）發行之受益證券或資產基礎證券總額之百分之十；亦不得超過本基金淨資產價值之百分之十，上開受益證券或資產基礎證券應符合經金管會核准或認可之信用評等機構評等達一定等級以上者；【聯博美國成長入息基金】

25. 投資於任一創始機構發行之股票、公司債、金融債券及將金融資產信託與受託機構或讓與特殊目的公司發行之受益證券或資產基礎證券之總金額，不得超過本基金淨資產價值之百分之十；【聯博美國多重資產收益基金】

投資於任一創始機構發行之股票、公司債、金融債券及將金融資產信託與受託機構或讓與特殊目的公司發行之受益證券或資產基礎證券之總金額，不得超過本基金淨資產價值之百分之十，上開受益證券或資產基礎證券應符合經金管會核准或認可之信用評等機構評等達一定等級以上者；【聯博美國成長入息基金】

26. 經理公司與受益證券或資產基礎證券之創始機構、受託機構或特殊目的公司之任一機構具有證券投資信託基金管理辦法第十一條第一項所稱利害關係公司之關係者，經理公司不得運用基金投資於該受益證券或資產基礎證券；

27. 投資於任一受託機構發行之不動產投資信託基金之受益權單位總數，不得超過該不動產投資信託基金已發行受益權單位總數之百分之十；上開中華民國境內依不動產證券化條例所發行之不動產投資信託基金應符合金管會核准或認可之信用評等機構評等達一定等級以上者；

28. 投資於任一受託機構發行之不動產資產信託受益證券之總額，不得超過該受託機構該次（如有分券指分券後）發行之不動產資產信託受益證券總額之百分之十；【聯博美國多重資產收益基金】

投資於任一受託機構發行之不動產資產信託受益證券之總額，不得超過該受託機構該次（如有分券指分券後）發行之不動產資產信託受益證券總額之百分之十；上開不動產資產信託受益證券應符合金管會核准或認可之信用評等機構評等達一定等級以上者；【聯博美國成長入息基金】

29. 投資於任一受託機構發行之不動產投資信託基金受益證券及不動產資產信託受益證券之總金額，不得超過本基金淨資產價值之百分之十；

30. 投資於任一委託人將不動產資產信託與受託機構發行之不動產資產信託受益證券、將金融資產信託與受託機構或讓與特殊目的公司發行之受益證券或資產基礎證券，及其所發行之股票、公司債、金融債券之總金額，不得超過本基金淨資產價值之百分之十；

31. 經理公司與不動產投資信託基金受益證券之受託機構或不動產資產信託受益證券之受託機構或委託人具有證券投資信託基金管理辦法第十一條第一項所稱利害關係公司之關係者，經理公司不得運用基金投資於該不動產投資信託基金受益證券或不動產資產信託受益證券；

32. 投資認購(售)權證或認股權憑證總金額，不得超過本基金淨資產價值之百分之五；

33. 投資於符合美國 Rule 144A 規定之債券得不受證券投資信託基金管理辦法第十條第一項第一款不得投資於私募之有價證券之限制，其投資總金額不得超過本基金淨資產價值之百分之十五；【**僅聯博美國多重資產收益基金適用**】
34. 投資於應急可轉換債券(Contingent Convertible Bond, CoCo Bond)之總金額，不得超過本基金淨資產價值之百分之十；投資於具總損失吸收能力(Total Loss-Absorbing Capacity, TLAC)債券之總金額，不得超過本基金淨資產價值之百分之二十；前開債券應符合經金管會核准或認可之信用評等機構評等達一定等級以上；【**僅聯博美國多重資產收益基金適用**】
35. 投資於無到期日次順位債券(含無到期日次順位公司債、無到期日次順位金融債券)總金額，不得超過本基金淨資產價值之百分之十，並應以國內外之銀行業、票券業、信託業、保險業、證券業、期貨業或金融控股公司等金融機構募集發行者為限；【**僅聯博美國多重資產收益基金適用**】
36. 不得從事不當交易行為而影響本基金淨資產價值；
37. 不得為經金管會規定之其他禁止或限制事項。

(二)前項第 5 款所稱各基金，第 9 款、第 13 款及第 17 款所稱所經理之全部基金，包括經理公司募集或私募之證券投資信託基金及期貨信託基金。

(三)第(一)項第 8 款至第 13 款、第 15 款至第 18 款、第 21 款至第 25 款、第 27 款至第 30 款及第 32 款至第 35 款規定比例及金額之限制，如因有關法令或相關規定修正者，從其規定。【**聯博美國多重資產收益基金**】

第(一)項第 8 款至第 13 款、第 15 款至第 18 款、第 21 款至第 25 款、第 27 款至第 30 款及第 32 款規定比例、金額及信用評等之限制，如因有關法令或相關規定修正者，從其規定。【**聯博美國成長入息基金**】

(四)經理公司有無違反本條第(一)項各款禁止規定之行為，以行為當時之狀況為準；行為後因情事變更致有本條第(一)項禁止規定之情事者，不受該項限制。但經理公司為籌措現金需處分本基金資產時，應儘先處分該超出比例限制部分之證券。

六、基金參與股票發行公司股東會行使表決權之處理原則及方法：

【本基金之兩檔子基金皆同】

(一)國內部分：

1. 證券投資信託事業行使證券投資信託基金持有股票之投票表決權，除法令另有規定外，應由經理公司指派本事業人員代表為之。
2. 證券投資信託事業行使前項表決權，應基於受益憑證持有人之最大利益，且不得直接或間接參與該股票發行公司經營或有不當之安排情事。
3. 證券投資信託事業於出席基金所持有股票之發行公司股東會前，應將行使表決權之評估分析作業，作成說明。
4. 證券投資信託事業應將基金所持有股票發行公司之股東會通知書及出席證登記管理，並應就出席股東會行使表決權，表決權行使之評估分析作業、決策程序及執行結果作成書面紀錄，循序編號建檔，至少保存五年。
5. 依據中華民國105年5月18日金管證投字第1050015817號函，修正證券投資信託事業行使證券投資信託基金持有股票之投票表決權相關規範，證券投資信託事業依下列方式行使證券投資信託基金持有股票之投票表決權者，得不受

證券投資信託事業指派本事業人員代表為之」之限制：

- (1) 指派符合「公開發行股票公司股務處理準則」第三條第二項規定條件之公司行使證券投資信託基金持有股票之投票表決權者。
 - (2) 證券投資信託事業所經理之任一證券投資信託基金持有公開發行公司股份均未達三十萬股且全部證券投資信託基金合計持有股份未達一百萬股者或任一證券投資信託基金持有採行電子投票制度之公開發行公司股份均未達該公司已發行股份總數萬分之一且全部證券投資信託基金合計持有股份未達萬分之三者，證券投資信託事業得不指派人員出席股東會。
 - (3) 證券投資信託事業除依第(1)項規定方式行使證券投資信託基金持有股票之表決權外，對於所經理之任一證券投資信託基金持有公開發行公司股份達三十萬股以上或全部證券投資信託基金合計持有股份達一百萬股以上者，於股東會無選舉董事、監察人議案時；或於股東會有選舉董事、監察人議案，而其任一證券投資信託基金所持有股份均未達該公司已發行股份總數千分之五或五十萬股時，證券投資信託事業得指派本事業以外之人員出席股東會。
6. 證券投資信託事業之董事、監察人、經理人、業務人員及其他受僱人，不得轉讓出席股東會委託書或藉行使基金持有股票之投票表決權，收受金錢或其他利益。

(二) 國外部分：

本基金持有於外國證券集中交易市場及外國店頭市場交易之股票，將委託本公司集團母公司，即聯博資產管理公司(AllianceBernstein L.P.)行使投票表決權。本公司得自行或指示本基金保管機構提供本基金之持股明細予前揭受託機構，不受證券投資信託基金相關法令就該等資料應保守秘密之限制，惟受託機構不得將所提供資料再傳遞予非業務相關機構。

本公司前已評估前揭受託機構之投票政策符合本基金受益憑證持有人之最大利益，提經報本公司董事會通過後，始委託聯博資產管理公司(AllianceBernstein L.P.)行使投票表決權，有關表決權行使之評估分析作業、決策程序及執行結果之書面紀錄，將以聯博資產管理公司(AllianceBernstein L.P.)所提報告為之。

七、基金參與所持有基金之受益人會議行使表決權之處理原則及方法：

【本基金之兩檔子基金皆同】

(一) 投資國內子基金者

1. 處理原則：

- (1) 經理公司應依據子基金之信託契約或公開說明書之規定行使表決權，並基於受益人之最大利益，支持子基金經理公司所提之議案。但子基金之經理公司所提之議案有損及受益人權益之虞者，得依經理公司董事會之決議辦理。
- (2) 經理公司不得轉讓或出售子基金之受益人大會表決權。經理公司之董事、監察人、經理人、業務人員或其他受僱人員，亦不得轉讓或出售該表決權，收受金錢或其他利益。

2. 作業方式：

- (1) 經理公司收到子基金受益人會議開會通知書後，應經由內部會議之決議，

並經相關主管核准後，指派適當人員出席參加並行使有關之表決權。

- (2)子基金受益人會議有關表決權之行使，經理公司應於會前研討，並作成書面決議，交由出席者依核准之內容行使表決權。
- (3)出席子基金受益人會議後，出席會議人員應填具書面之出席基金受益人會議報告書，載明開會及行使表決權之經過。
- (4)前述(2)、(3)有關表決權行使之研討決議、出席報告書之書面記錄，應依序建檔，並至少保存五年。

(二)投資境外子基金者

1.處理原則：

原則上本基金已將海外投資全部委託國外受託管理機構管理，有關所投資之國外子基金召開基金受益人會議，將自行或由受託管理機構依該公司表決權行使辦法行使表決權。

2.作業方式：

由委託受託管理機構行使時，其對於已及時接獲適當資料之表決權事項，應妥善行使表決權。除經理公司另有指示外，受託管理機構應依該公司表決權行使辦法針對其為本基金持有之證券代理行使表決權。受託管理機構並應將行使表決權結果告知經理公司。

八、基金投資國外地區者，應刊印下列事項：

- (一)主要投資地區（國）經濟環境、主要投資證券市場，簡要說明如下：
(請參閱【附錄二】之說明)。

- (二)投資國外證券化商品或新興產業者，應敘明該投資標的或產業最近二年國外市場概況：

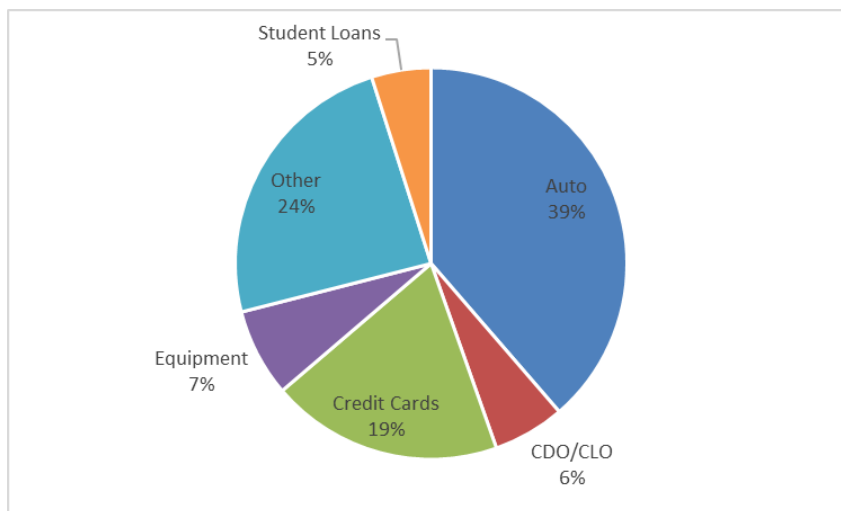
不動產抵押貸款(Mortgage-Backed Security, MBS) 為資產證券化商品之一，標的資產為抵押貸款。MBS可分為二大類，一是由機構發行，也就是所謂政府支持企業(GSE)，如Fannie Mac及Freddie Mac，透過國會特許方式以較低的資金成本融資來發行債券或MBS，扮演促進美國房市發展的角色為，保障人民居住權益。二是由私人金融機構發行的MBS。美國MBS市場發軔於1930年代經濟大恐慌後，主要是促進經濟大蕭條後的不動產市場與金融市場發展。美國也是全球最大MBS市場。

- 1.資產抵押證券(Asset-Backed Security, ABS) 與不動產抵押貸款(Mortgage-Backed Security, MBS)之市場概況：

(1)資產抵押證券(Asset-Backed Security, ABS)

ABS 是金融機構將金融資產(如企業貸款債權、應收帳款等)予以群組化，經過資產分割隔離發行人破產風險後，發行證券售予投資人，債權資產所產生之現金流量即作為對證券投資人付息還本之資金來源，稱之金融資產證券化，而該受益證券稱為資產抵押證券(ABS)。

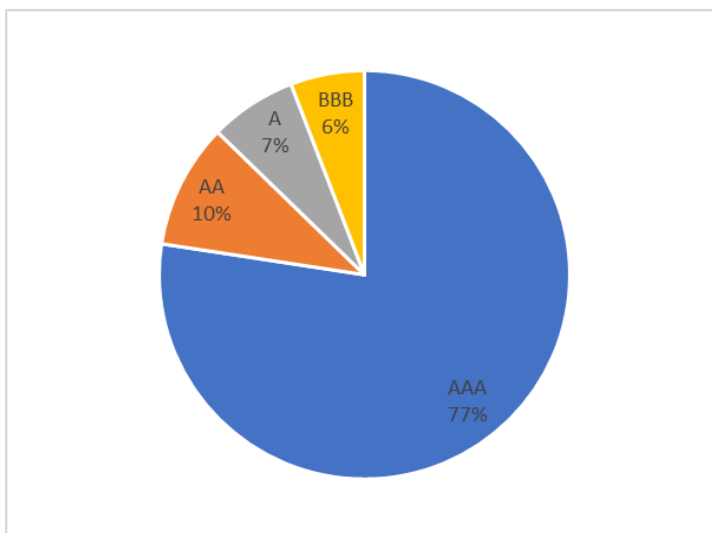
圖一：2019年ABS初級市場(Primary)發行情形-依資產種類區分



資料來源：J.P. Morgan，2019/9/27

信評方面，美國ABS的信評狀況都相當高。以美銀美林美國ABS&CMBS指數(CABS)成份債券來看，5,979檔成份債券全數都為投資等級，綜合評等達AAA，安全性高。

圖二：CABS指數信評分佈



資料來源：Bloomberg，201911/5

(2)不動產抵押貸款(Mortgage-Backed Security, MBS)

不動產抵押貸款證券(Mortgage-Backed Security, MBS)為資產抵押證券(Asset-Backed Security, ABS)商品之一種，證券化標的資產為不動產抵押貸款。MBS可分為二大類，一是由美國聯邦機構所發行，營運受美國證券規範，則由私人金融機構發行的MBS。另外，依據不動產類型，亦可區分為商用不動產抵押證券(CMBS)與住宅用不動產抵押證券(RMBS)。

在美國次貸風暴之前，除了美國三大具官方色彩的機構所發行的不動產抵押貸款證券外，金融機構所發行的不動產證券化證券市場也相當活絡，但2008年金融風暴後，市場投資人轉為投資具官方色彩的MBS，在加上美國聯邦準備理事會透過量化寬鬆操作回購上述機構證券，使得美國不動產證券商品再度恢復流動性，機構不動產證券貸款抵押證券也因而成為主要發行來源。

2.不動產資產信託受益證券(REATs)之市場概況：

REATs是不動產所有權人（委託人）移轉其不動產或不動產相關權利予受託機構，由受託機構或承銷商公開募集或向特定人私募資金，並交給這些投資人（受益人）受益證券，以表彰受益人對該不動產或不動產相關權利或其所生利益、孳息及其他收益的權利。承銷商向投資人所募集的錢，再轉交給不動產所有人。簡言之，就是「先有不動產，才有錢」。REATs的受益憑證，主要以債權的方式，由證券化的發行機構支付本金與利息，屬於固定收益的投資工具。在美國不動產證券化基金於1880年代就已發行，但在1993年因為美國退休金核准投資，大舉獲得一般投資人青睞。美國REITs股息收益率穩定，且各類不動產空屋率及租金收入持續好轉，其中商業不動產出租率(Occupancy Rate)持續走高，空置率(Vacancy Rate)走低。根據美國全國不動產投資協會(NAREIT)資料，截至2019年第二季度末，全美整體商業地產出租率為94.12%，為19年以來最高，顯示低檔利率及政府政策作多有利美國房市持續復甦，從而挹注不動產資產信託受益證券的表現。

(三)經理公司對本基金因外匯收支所從事之避險交易，其避險方法如下：

經理公司得為避險目的，從事換匯、遠期外匯、換匯換利交易、新臺幣對外幣間匯率選擇權、及一籃子外幣間匯率避險等交易(Proxy hedge) (含換匯、遠期外匯、換匯換利及匯率選擇權)或其他經金管會核准交易之證券相關商品。本基金於從事本項所列外幣間匯率選擇權及匯率避險交易之操作當時，其價值與期間，不得超過所有外國貨幣計價資產之價值與期間，並應符合中華民國中央銀行或金管會之相關規定，如因有關法令或相關規定修改者，從其規定。

(四)基金投資國外地區者，證券投資信託事業應說明配合本基金出席所投資外國股票（或基金）發行公司股東會（受益人會議）之處理原則及方法：詳前述七、(二)之說明。

九、傘型基金各子基金之投資範圍、主要區隔及異同分析

項目		聯博美國多重資產收益基金	聯博美國成長入息基金
相 異 點	基金類型	多重資產型基金	股票型基金
	投資策略	詳前述壹之十、(一)投資策略	詳前述壹之十、(一)投資策略
	投資標的	1、 本基金投資於中華民國之有價證券為中華民國之上市、上櫃公司股票（含承銷股票）、證券投資信託基金受益憑證(含反向型ETF及槓桿型ETF)、期貨信託事業對不特定人募集之期貨信託基金、台灣存	1、 本基金投資於中華民國之有價證券為中華民國之上市、上櫃公司股票（含承銷股票）、認購(售)權證、認股權憑證、證券投資信託基金受益憑證(含指數股票型基金(ETF)、反向型ETF及槓桿型ETF)、期貨信託

項目	聯博美國多重資產收益基金	聯博美國成長入息基金
	<p>託憑證、政府公債、公司債(含次順位公司債、無擔保公司債、承銷中公司債)、可轉換公司債、交換公司債、附認股權公司債、金融債券(含次順位金融債券)、依金融資產證券化條例公開招募之受益證券或資產基礎證券、依不動產證券化條例募集之封閉型不動產投資信託基金受益證券或不動產資產信託受益證券及經金管會核准於我國境內募集發行之國際金融組織債券。</p> <p>2、本基金投資之外國有價證券為：</p> <p>(1)外國證券交易所及其他經金管會核准之店頭市場交易之股票(含承銷股票)、存託憑證(Depository Receipts)、認購(售)權證或認股權憑證(Warrants)、參與憑證(Participatory Notes)、不動產投資信託受益證券(REITs)、基金受益憑證、基金股份、投資單位；且前述之基金受益憑證、基金股份、投資單位以封閉式基金及指數股票型基金(ETF，包括反向型ETF、商品ETF及槓桿型ETF)為限。</p> <p>(2)由外國國家或機構所保證或發行之債券(含政府公債、公司債(含次順位公司債、無到期日次順位公司債)、金融債券(含次順位金融債券、無到期日次順位金融</p>	<p>事業對不特定人募集之期貨信託基金受益憑證、台灣存託憑證、政府公債、公司債(含次順位公司債、無擔保公司債、承銷中公司債)、可轉換公司債、交換公司債、附認股權公司債、金融債券(含次順位金融債券)、依金融資產證券化條例公開招募之受益證券或資產基礎證券、依不動產證券化條例募集之封閉型不動產投資信託基金受益證券或不動產資產信託受益證券及經金管會核准於我國境內募集發行之國際金融組織債券。</p> <p>2、本基金投資之外國有價證券為：</p> <p>(1)外國證券交易所及其他經金管會核准之店頭市場交易之股票(含特別股、承銷股票)、存託憑證(Depository Receipts)、認購(售)權證或認股權憑證(Warrants)、參與憑證(Participatory Notes)、不動產投資信託受益證券(REITs)、基金受益憑證、基金股份、投資單位；且前述之基金受益憑證、基金股份、投資單位以封閉式基金及指數股票型基金(ETF，包括反向型ETF、商品ETF及槓桿型ETF)為限。</p> <p>(2)符合金管會所訂信用評等，由外國國家或機構所保證或發行之債券(含政府公債、公司債、金融債券、金融資產證券化之受益證券或資產</p>

項目	聯博美國多重資產收益基金	聯博美國成長入息基金
	<p>債券)、金融資產證券化之受益證券或資產基礎證券、不動產資產信託受益證券(REATs)、由金融機構發行具損失吸收能力之債券(含應急可轉換債券(Contingent Convertible Bond, CoCo Bond)及具總損失吸收能力(Total Loss-Absorbing Capacity, TLAC)債券)、符合美國Rule 144A規定之債券)及本國企業赴海外發行之公司債，並應符合金管會之禁止或限制規定；本目所述之債券，不包括以國內有價證券、本國上市、上櫃公司於海外發行之有價證券、國內證券投資信託事業於海外發行之基金受益憑證、未經金管會核准或申報生效得募集及銷售之境外基金為連結標的之連動型或結構型債券。</p> <p>(3)經金管會核准或申報生效得募集及銷售之外國基金管理機構所發行或經理之基金受益憑證、基金股份、投資單位。</p>	<p>基礎證券、不動產資產信託受益證券(REATs))及本國企業赴海外發行之公司債，並應符合金管會之禁止或限制規定；本目所述之債券，不包括以國內有價證券、本國上市、上櫃公司於海外發行之有價證券、國內證券投資信託事業於海外發行之基金受益憑證、未經金管會核准或申報生效得募集及銷售之境外基金為連結標的之連動型或結構型債券。</p> <p>(3)經金管會核准或申報生效得募集及銷售之外國基金管理機構所發行或經理之基金受益憑證、基金股份、投資單位。</p>
資產配置	<p>投資於股票(含特別股、認購(售)權證或認股權憑證、存託憑證及參與憑證)、債券(包含其他固定收益證券)、基金受益憑證、不動產投資信託基金受益證券及經金管會核准得投資項目等任一資產種類之總金額不得超過本基金淨資產價值之百分之七十。</p>	<p>投資於外國有價證券之總金額不得低於本基金淨資產價值之百分之六十(含)；投資於國內外之股票(含特別股、承銷股票)及存託憑證之總金額不得低於本基金淨資產價值之百分之七十(含)；</p>

項目		聯博美國多重資產收益基金	聯博美國成長入息基金
	保管費	0.25%	0.26%
	配息型受益權單位	月配息型新臺幣計價受益權單位(AD類型(新臺幣)、AI類型(新臺幣)及N類型(新臺幣))、月配息型美元計價受益權單位(AD類型(美元)、AI類型(美元)及N類型(美元))、月配息型人民幣計價受益權單位(AD類型(人民幣)、AI類型(人民幣)及N類型(人民幣))、月配息型澳幣計價受益權單位(AI類型(澳幣)及N類型(澳幣))、月配息型南非幣計價受益權單位(AI類型(南非幣)及N類型(南非幣))。	月配息型新臺幣計價受益權單位(AI類型(新臺幣)及N類型(新臺幣))、月配息型美元計價受益權單位(AI類型(美元)及N類型(美元))、月配息型人民幣計價受益權單位(AI類型(人民幣)及N類型(人民幣))、月配息型澳幣計價受益權單位(AI類型(澳幣)及N類型(澳幣))及月配息型南非幣計價受益權單位(AI類型(南非幣)及N類型(南非幣))。
	風險之區隔	RR3	RR4
	保管銀行	台北富邦商業銀行股份有限公司	合作金庫商業銀行股份有限公司
相同點	主要投資國家	美國	
	存續期間	不定存續期間	
	投資地區	國內外	
	募集額度	最高為新臺幣貳佰億元，最低為等值新臺幣參億元	
	經理費	1.6%	
	申購手續費	4%	

伍、投資風險揭露【除特別註記者外，二檔子基金相同】

本基金係以分散投資標的之方式經營，在合理風險度下，投資於有價證券以謀取長期資本利得及投資收益。惟風險無法因分散投資而完全消除，經理公司除未盡善良管理人注意義務應負責任外，不保證本基金之最低收益率，亦不負責本基金之盈虧。

茲將本基金之投資風險揭露如下：

一、類股過度集中之風險：

本基金為主要投資美國，可能具有單一市場流動性不足之風險，且不排除可能發生集中少數類股之可能，進而影響本基金之投資績效，經理公司將盡量嚴控類股集中度過高，盡量分散投資，惟風險亦無法完全消除。

二、產業景氣循環之風險：

本基金兩檔子基金投資標的之所屬產業，可能因供需結構而有明顯之產業循環週期，或因產業前景或總體經濟變動而對該產業獲利或信評造成影響，進而對債券利率或股價造成波動，間接影響本基金資產淨值。基金經理人將根據各項取得資訊作專業判斷，掌握景氣循環變化，適時適度調整基金投資組合以分散風險，但不表示風險得以完全規避。

三、流動性風險：

本基金兩檔子基金投資標的可能欠缺市場流動性，無法於投資市場發生系統風險時，適時的買進或賣出進而導致實際交易價格可能與標的資產本身產生價差，使得影響本基金淨值或延緩買回價金之給付時間。

此外，本基金可在若干有限情況下進行期貨或選擇權之交易，而倘市場活動減少或價格達到每日波動幅度限制，該等金融工具亦可能承受欠缺流動性風險。大多數期貨交易所均對每日期貨合約價格的波動幅度作出限制。此類限制稱為「當日限價」。在單一交易日內，不得以超出當日限價的價格進行交易。一旦期貨合約價格上升或下跌至限價點，既不得買入亦不得平倉。期貨價格偶爾會連續數日達至當日限價，導致連續數日幾乎沒有交易。類似情況可能妨礙本基金及時對不利之持有部位進行平倉，從而導致基金出現虧損以及相關受益憑證的資產淨值下跌。店頭市場交易亦有可能產生流動性風險。

四、利率變動風險：

本基金兩檔子基金所投資標的價值可能受到利率波動的影響，而利率可能會受到例如貨幣政策、折現率、通膨等因素或事件影響。本基金兩檔子基金所投資標的若涉及固定收益證券時，該固定收益證券價格走勢與利率（殖利率）成反向關係，當市場利率上揚或與預期利率方向相反時，將使該基金資產產生虧損並間接影響子基金淨資產價值。一般而言，利率變動對較長到期及存續期之固定收益證券的影響大於較短到期及存續期之固定收益證券。

五、外匯管制及匯率變動之風險：

(一)外匯管制風險：本基金係以新臺幣計價（基準貨幣），必須每日以新臺幣計算本基金之淨資產價值。本基金的相關投資可能以不同於本基金基準貨幣的一種或多種貨幣計價，故相關投資的貨幣匯率變動可能嚴重影響本基金之資產淨值。準此，以某特定貨幣計價之投資標的須承受該貨幣相對於其他一種或多種貨幣的價值可能產生變化的風險。影響貨幣價值的因素包括貿易平衡狀況、短期利率水平、以不同貨幣計價的類似資產之間的相對價值差別、長期投資及資本增值機會及政治事件等等。本基金投資於以基準貨幣以外貨幣計價的資產比重上，並未受到限制。

經理公司將考慮相關風險，並可能就此以投資於一種或多種貨幣、多種貨幣期貨合約、多種遠期外匯及換匯交易等方式（有時多種方法並用），進行避險交易以降低匯兌風險。經理公司並無責任進行該等貨幣避險交易，並可酌情決定是否進行該等交易。經理公司並不擔保該等貨幣避險策略將會有效。

(二)匯率變動風險：本基金包含新臺幣及外幣計價級別，如投資人以非本基金計價幣別之貨幣換匯後申購本基金者，須自行承擔匯率變動之風險。此外，因投資人與銀行進行外匯交易有賣價與買價之差異，投資人進行換匯時須承擔買賣價差，此價差依各銀行報價而定。另人民幣為管制性貨幣，且受到外匯管制及限制，其流動性有限，相關的換匯作業亦可能產生較高的結匯成本。

六、貨幣風險

(一)貨幣風險 – 基準貨幣（新臺幣）

本基金可投資於以本基金基準貨幣（即新臺幣）以外之貨幣計價之資產。基準貨幣與主要資產計價貨幣間之匯率變動，將導致以基準貨幣表現之資產價值產生上升或下跌的情形。經理公司可能選擇從事遠期外匯合約，以減少這種匯率波動的影響。採用基準貨幣計價之受益憑證的避險策略，旨在試圖降

低(但非完全消除)基準貨幣與資產計價之主要貨幣(即美元)(「主要貨幣」)間的貨幣風險。除非本基金的投資策略另有規定,相關法令或主管機關另有規定,經理公司並非當然必需從事該貨幣避險交易,且得自行決定是否從事貨幣避險交易。

因上述避險活動所產生的費用與相關收益/損失原則上將由以基準貨幣(即新臺幣)計價的受益憑證承擔,並將反映於該受益憑證之資產淨值。

(二)貨幣風險 – 受益憑證計價貨幣 [不包括以美元計價受益憑證]

本基金的特定受益憑證級別之計價貨幣(「銷售幣別」)可能不同於本基金基準貨幣或本基金的主要貨幣。因此,匯率的變化可能會影響投資本基金之價值。

本基金中一個或多個以銷售幣別發售之受益憑證級別將避險至該銷售幣別。該等受益憑證級別將構成「貨幣避險受益憑證級別」。

貨幣避險受益憑證級別(如澳幣避險/南非幣避險等)的目標,在於藉由降低本基金之主要貨幣與其它銷售幣別之間的匯率波動以及實際操作之交易成本,而使提供投資者之回報,使其更密切相關於本基金之主要貨幣(即美元)的報酬率表現(並非相關於本基金基準貨幣(即新臺幣))。

因上述避險活動所產生的費用與相關收益/損失原則上將由涉及之貨幣避險受益憑證級別承擔,並且將反映於該貨幣避險受益憑證級別之資產淨值。

七、投資地區之政治、經濟變動之風險：

本基金主要投資於美國發行機構所發行的證券,所承受該國市場、政治及經濟風險,程度高於投資於多個國家或地區所承受的該國相應風險。投資多個國家發行人所發行的證券基金不必承受集中於某一個國家的風險,但將承受多個國家的風險。

本基金亦可投資不同國家及地區發行人所發行的有價證券。各國經濟在許多領域可能存在對本基金有利或不利的差別,包括國內生產總值或國民生產總額增長率、通貨膨脹率、資本再投資、資源自給及收支平衡。通常,發行人受到不同程度的監管,如內線交易規定、市場操縱限制、股東代理權之要求與及時資訊揭露。各國發行人的報告、會計及稽核標準在若干重要方面可能存在差別,且有時差別會很大。因此,有價證券或其他資產投資者在若干國家能夠獲得的資料可能少於在其他國家所獲得者。國有化、徵用或沒收性質稅項、貨幣交易限制、政治變動、政府法規、政治或社會不穩定或外交事件均可能對一國的經濟或本基金在該國的投資產生不利影響。倘發生徵用、收歸國有或其他沒收行為,本基金可能失去在該國的全部投資。此外,若干國家管制企業組織、公司破產及無力償付的法律也許只能對證券持有人(如本基金)提供有限的保障。

本基金可能於多個市場與眾多不同經紀商及交易商買賣有價證券。經紀或交易商倘破產,有時可能導致本基金託存於此經紀或交易商的資產全部損失,視乎管制該等經紀或交易商的法規情況。此外,與其他國家相比,若干國家的經紀佣金可能較高,而若干國家的證券市場流動性、波動幅度較大、被政府監管範圍也較其他國家小。

許多國家的證券市場亦相對較小,市值及交易投資量大部分集中於代表少部分行業、且數量有限的公司中。普遍影響市場的不利事件及大型投資者大筆買賣證券,

對該等小型市場造成的影響可能會比較大。在若干情況下，證券交割可能會受到延誤及相關管理的不明朗情況影響。

在若干國家外國人(含機構)需要經該國政府批准後才可投資，投資可能僅限於發行人已發行證券的特定比例或雖屬同一公司但其投資條款(包括價格)可能遜於本國人士可購買的特定類別證券。該等限制或控制可能會限制或妨礙外國人士於若干證券的投資，及可能提高其基金的成本及費用。此外，於若干國家獲得的投資收益、資本或出售證券所得款項匯回本國可能亦受監管規定控制，包括可能需要事前通知該國政府或獲其授權。倘一個國家的收支平衡狀況惡化，該國可能會對外匯施加暫時性質的限制。此外，匯款之核准可能會發生延遲或拒發，其他投資限制亦會對本基金造成不利影響。投資當地市場可能需要本基金採用特別程序，當中可能涉及額外成本。該等因素可能會影響基金於任何國家的投資的流動性。本基金將儘量分散投資風險，惟風險亦無法因此完全消除。

八、基金-週轉風險

本基金係主動管理型基金，在若干情況下，因應市況變動，本基金的週轉率可能超過100%。較高的基金週轉率會增加經紀佣金及其他費用，而該等費用須由本基金及其受益憑證持有人承擔。

此外，基金可能因投資人之行為而發生相對較高之週轉率。此情況可能會對該基金的績效及長期投資人的利益產生不利影響。過度頻繁之申購、買回或轉換本基金受益憑證所造成的波動，尤其涉及鉅額交易者，將妨礙本基金的有效管理。尤其當本基金無法預期應於資產中保留多少比率的現金以因應受益人之流動性需要時，本基金可能無法達成其長期之投資策略。同時，過度頻繁之申購、贖回或轉換基金受益憑證將迫使本基金維持一筆龐大的現金以因應短線交易活動。進一步而言，過度頻繁之申購、買回或轉換基金受益憑證亦將迫使本基金於不適當的時機出售本基金所投資之證券以籌足因應短線交易所需的現金。此外，倘一名或多名受益人過度頻繁之申購、買回或轉換基金受益憑證會增加費用支出。例如：本基金因短線交易而被迫處分投資時，可能會增加經紀費及稅務成本而又不能獲得任何投資利益。同樣地，短線交易操作模式所帶來的資產水平及投資之波動，亦可能增加本基金的行政成本。

九、管理風險

由於本基金係主動管理型的基金，因此可能承受管理風險。本基金投資國外有價證券部分已委託國外受託管理機構進行投資，國內有價證券則仍由經理公司自行操作。經理公司與國外受託管理機構將運用其投資技巧及風險分析為本基金作出投資決策，但不能保證其決策會產生預期結果。在某些情況下，經理公司或國外受託管理機構可能會無法利用或決定不使用一些衍生性商品及其他投資技術，即使市況有利於使用有關衍生性商品及其他投資技術。

十、固定收益證券風險—一般

本基金投資於固定收益證券的資產淨值可能隨着或因應利率及匯率波動及發行人的信用品質的變動而改變。本基金主要投資於非投資等級固定收益證券，而其中某些固定收益證券需承受無法避免的貶值風險及資本虧損變現風險。此外，較低評級證券及相若的無評等證券可能較較高評等之固定收益證券承受更大的收

益及市值波動風險。

十一、固定收益證券風險—利率

本基金的淨資產價值將隨著投資價值而波動。本基金投資固定收益證券的價值隨利率正常波動而變化。利率下跌期間固定收益證券的價值一般可能會上升，但如果利率下跌被視為經濟衰退的先兆，本基金所投資之證券的價值可能與利率一同下跌。反之，利率上升期間固定收益證券的價值一般可能下跌。利率變動對較長期及存續期之固定收益證券的影響大於較短到期及存續期之固定收益證券。

十二、固定收益證券風險—提前償付

眾多固定收益證券，特別是以高利息發行的固定收益證券，多會載明發行人可提前還款。發行人通常在利息下降時行使該項權力。因此，持有允許提前還款證券時，或許不能像持有其他固定收益證券在利率下降時充分受益於證券升值。再者，在此情形下本基金可能會按目前收益率就提前償付款項再投資，而有關收益可能會低於已償付證券所支付的收益。提前償付可能會使本基金蒙受虧損，而按面值支付的非預期之提前償付款項將導致本基金遭受相等於任何未攤銷溢價的虧損。

十三、稅項風險

本基金可能須繳納稅項，例如源自若干本基金所持有證券的利息或實現資本利得的稅項。在某些情況下避免雙重課稅條約可能存在，其目的在於減少或改進該等稅項的影響，惟在某些情況下此等避免雙重課稅條約可能不存在。例如，美國債務人的某些債務的利息付款須繳納30%的美國預扣稅。一般而言，根據本基金所屬國(即中華民國)與收入來源國之間的所得稅條約，該等稅項不予退還或減免。經理公司不能保證適用稅務法律及有關詮釋未來不會發生不利影響本基金資產淨值的變動或修訂。

十四、商品交易對手及保證機構之信用風險：

- (一)商品交易對手之信用風險：本基金之兩檔子基金於承作交易前會慎選交易對手，並以全球知名合法之金融機構為主要交易對象，所有交易流程亦將要求遵守該國政府法規規定，因此應可有效降低商品交易對手風險，唯不表示風險得以完全規避。另外，本基金之兩檔子基金可能於多個市場與眾多不同經紀商及交易商買賣證券。經紀或交易商倘破產，有時可能導致基金存放於此經紀或交易商的資產全部損失，此將視該等經紀或交易商的當地主管機關監管規則而定。此外，與其他國家相比，若干國家的經紀佣金可能較高，而若干國家的證券市場流動性、波幅較大、被政府監管範圍也較其他國家小。
- (二)保證機構之信用風險：本基金之兩檔子基金可能投資於附有保證機構擔保之有價證券，惟不排除保證機構可能因機構信用評等調降、倒閉或破產將可能無法全數償還投資之本金及收益之風險。

十五、投資結構式商品之風險：

無。本基金並無投資結構式商品，並無投資結構式商品之風險存在。

十六、其他投資標的或特定投資策略之風險：

- (一)投資美國Rule 144A債券相關風險【僅聯博美國多重資產收益基金適用】：Rule 144A 債券係指美國債券市場上，發行人發行不受美國證監會的註冊和資訊披露要求限制之債券，同時僅有合格機構投資者(Qualified Institutional

Buyers, QIB)可以參與該市場，該類債券因屬私募性質，可能因發行人之財務訊息揭露不完整或因價格不透明，且由於該等證券僅得轉讓予合格機構投資者，故此類債券易發生債券發行人違約之信用風險及流動性不足之風險。

(二)投資於金融資產證券化之受益證券或資產基礎證券，主要之風險說明如下：

- 1.信用風險：因其是以金融資產為擔保而發行的受益證券或資產基礎證券，容易因金融資產的逾放或呆帳比率過高時，發生信用風險。
- 2.價格風險：目前受益證券或資產基礎證券主要交易市場規模仍小，交易市場流動性不足，連帶容易造成受益證券或資產基礎證券交易價格變動不穩定性情形發生。
- 3.提前還款風險：雖然受益證券及資產基礎證券係由一組可預測的現金流量所組合而成的有價證券，但仍可能面臨該現金流量因債務人提前還款而使原預測的現金流量產生變化，投資人將因此面臨提前還款風險。

(三)投資不動產證券化商品(不動產投資信託基金受益證券或不動產資產信託受益證券)之風險：

1.不動產證券化商品主要分為兩類，第一類為不動產資產信託(Real Estate Asset Trust, 簡稱REAT), 第二類為不動產投資信託 (Real Estate Investment Trust簡稱, REIT)。

(1)不動產資產信託(REAT)乃是不動產所有權人(委託人)移轉其不動產或不動產相關權利予受託機構，由受託機構或承銷商公開募集或向特定人私募資金，並交給這些投資人(受益人)受益證券。承銷商向投資人所募集的錢，再轉交給不動產所有人。REAT的受益憑證，是將大樓切割成一張張「債券」，以債權的方式，由證券化的發行機構支付本金與利息給投資人，到期後把本金償還給投資人，是屬於長期固定收益的投資工具。

(2)不動產投資信託基金(REIT)是將一個或數個龐大且不具流動性的不動產，透過細分為較小單位並發行有價證券給投資人的方式，以達到促進不動產市場及資本市場相互發展的目標。由於不動產流動性低，不動產投資信託基金原則上為封閉型基金，主要是向不特定人募集發行或向特定人私募交付不動產投資信託受益憑證，以投資不動產、不動產相關權利、不動產相關有價證券及其他經主管機關核准投資標的而成立之基金。

2.投資不動產證券化商品主要風險如下：

(1)流動性風險：由於不動產證券化商品在推出初期，台灣市場上流通商品不多，同時發行條件各有差異，買方接受程度較其他商品低，因此在發展初期流動性將較差。

(2)價格風險：由於此商品所對應的資產是一般土地與建物，若土地與建物價格漲跌波動太大時，連帶也會影響不動產證券的商品的價格；再加上封閉型基金是根據市場實際售價計算淨值，故市場對不動產的多空預期是封閉型不動產證券化商品最大的交易風險。

(3)管理風險：不動產資產證券化商品管理公司的專業度，將影響其所選擇的不動產型態、標的物品質，可能對本基金投資標的造成影響。

(4)信用風險：本基金所投資之不動產證券化商品雖具備一定的信用評等，但仍有發生信用風險的可能。

(5)利率變動風險：由於不動產證券化商品乃依未償付本金與利息現值為市場評價基礎，因此利率變化亦將造成投資標的價格變動，故存在利率變動的風險。

(四)投資於較低評級及無評級固定收益證券之風險：**【僅聯博美國多重資產收益基金適用】**

本基金資產得投資於低評級類別(即低於投資等級)或無評級的非投資等級、高風險債務證券。評級低於投資等級的債務證券一般稱為「垃圾債券」或「非投資等級債券」，與較高評級證券相比，被視為須承受本金及利息損失之更大風險，且就發行人支付利息及償還本金的能力而言，其程度較高之投機性，其償付能力於經濟狀況持續惡化的期間或因利率持續上升的期間可能會降低。於經濟狀況轉差的期間，較低評級證券較高評級證券承受更大的市場風險。此外，較低評級證券可能較投資等級證券更易受實際或預計的不利經濟及競爭行業狀況所影響，但一般而言，較低評級證券的市值較高評級證券而言較不易受利率波動的影響。較低評級證券市場的交易投資可能較優質證券市場更為不頻繁，因此可能對該等證券的出售價格帶來不利影響。倘若若干較低評級證券並無可作買賣的常規市場，經理公司可能難以對相關證券及基金資產進行估價。此外，有關較低評級證券的不利傳聞及投資者對該等證券的了解(不論是否根據基本分析)，均可能降低該等較低評級證券的市值及流動性。有關較低評級證券的交易費用可能高於投資等級證券，且在若干情況下可能無法獲取該證券之相關資料。

由於較低評級證券的違約風險較高，研究及信用分析對管理本基金就該等證券的投資而言是相應重要的。在考慮為本基金作出投資時，將試圖識別財務狀況是否足以應付日後的負債或已改善，或預期日後會改善的非投資等級證券。投資分析將集中於以利息或股息收益比率、資產覆蓋率、盈利前景及發行人的經驗及管理優勢等因素為基準，計算相對價值。

如相信未評級證券的發行人的財務狀況、或該證券本身條款所提供的保障，將本基金的風險限制在與符合本基金的投資目標及策略的評級證券所承受的相若風險，則基金將考慮投資於該等未評級證券。

在致力達到本基金的首要目標時，本基金所持有的證券會不可避免地在某段期間(如利息上升期間)出現價格降低及資本虧損實現。另外，在若干市況下，質素相若的較低評級證券及無評級證券的收益及市值的波動幅度會較高評級證券的波動幅度為大。當購入一證券後，該等波動不會影響自該證券收取的現金收入，但會於本基金的淨資產價值中反映。

(五)投資問題有價證券之風險**【僅聯博美國多重資產收益基金適用】**

當某特定固定收益證券的發行人發生違約或高違約風險時，該特定有價證券可能成為問題有價證券。問題有價證券通常是CC或以下的信用評級。有價證券的發行人遇到違約風險之原因很多，其中包括疲弱的財務狀況、經營業績不佳、大量的資金需求、現金流或淨資產價值不佳、市場變化或競爭條件造成發行人業務的不利影響及其他因素。當該問題有價證券的市場價值低於其公允價值，本基金可能投資該問題有價證券。當風險較高時，問題有價證券一般對於提供較高回報有相應更大的潛力。由於法律和市場的不確定性，問題有

價證券可能難以評估其價值，分析的複雜程度，包含財務和法律面向，對於能成功地投資於經歷顯著的業務和財務困境的公司是高度必要的。因此，不能保證在這些證券的投資將一定產生收益，而得以充分彌補股東對於風險之承擔且不經歷虧損。問題有價證券也可能受到關於發行人重組、破產、債權人和股東權利等法律的影響，而這些法律可能會在不同的司法管轄區有很大的不同，導致了不確定性，如投資人和貸款機構之強制執行及投資回收期之延遲。

(六) 主權債務之信用風險

透過投資政府機構的債務，本基金直接或間接受到各國政治、社會及經濟變化的影響。特定國家的政治變革可能影響相關政府及時償付或履行償債責任的意願。有關國家的經濟狀況(主要由通貨膨脹率、外債水平及國內生產總值等指標反映)亦會影響該國政府的償付能力。

政府及時償還其債務的能力可能會受到發行人收支差額(包括出口表現及其獲取國際信用及投資的機會)的嚴重影響。倘個別國家收到以本基金主要貨幣以外的貨幣計值的出口款項，則該國以本基金主要貨幣償還債務的能力可能會受到不利影響。倘某個國家出現貿易赤字，該國則需依靠外國政府、超國家機構或私人商業銀行的持續貸款、外國政府的援助款項及外資流入。

本基金可能投資於政府機構及超國家機構的債務，而有關債務可能只有一個次級市場，甚至並無市場。次級市場流動性減低可能會對市場價格和本基金在需要滿足其流動性要求時或因應具體經濟事件(如發行人的信用下降)而出售特定投資標的的能力產生不利影響。該等債務的次級市場流動性減低還可能使本基金更難為其基金進行評價而獲得準確的市場報價。眾多主權債務通常會有市場報價，但僅可從有限的交易商手中獲取，且不一定代表該等交易商的實際盤價或實際售價。

倘債務人拖欠本基金持有的若干主權債務，本基金可能會擁有有限的法律追索權。例如在某些情況下，就政府機構拖欠若干債務的行為尋求補償的訴訟，必須在違約方的法庭審理，這一點與私人債務有所不同。因此，法律追索權或遭嚴重削弱。破產、延期償還及其他適用於主權債務發行人的類似法律，可能與適用於私人債務發行人的法律存在重大差異。例如政治因素，即主權債務發行人履行債務條款的意願，對此亦具有重要影響。此外，倘出現違反商業銀行貸款協議的情況，不能保證商業銀行債務持有人不會爭奪給予外國政府所發行證券持有人的付款。

此外，本基金投資於超國家機構債務須承受額外風險，即一個或多個成員政府可能會無法向特定超國家機構按規定作出資本出資，致使該超國家機構可能無法對本基金履行其所承擔債務的責任。

(七) 公司債務信用風險

透過投資於公司及其他實體發行的債務，本基金將承受個別發行人不履行此等債務的付款或其他責任的風險。此外，發行人的財務狀況可能發生不利變化，從而導致國際認可之評級機構給予發行人及其債務的信用評級被調低，甚至被調低於投資等級之下。財務狀況轉壞或信用評級下降可能會導致發行人的債務價格波動加劇，並對其流動性造成負面影響，令此類債務更難以售出。

(八) 投資債務抵押債券的一般風險

本基金持有的任何債務抵押債券(Collateralized Debt Obligation, CDO)的價值波動通常取決於該債務抵押債券的相關資產組合(「債務抵押債券之抵押品」)之債務人或發行人的財務狀況、一般經濟狀況、部分金融市場情況、政治事件、任何特定行業的發展或趨勢以及現行利率的變動。因此，債務抵押債券持有人必須僅依賴於債務抵押債券之抵押品的分配或其所得款項，作為來自債務抵押債券之給付。債務抵押債券之抵押品可包括非投資等級債券、貸款、資產抵押債券(Asset-Backed Security, ABS)及通常低於投資級別評級(或等同信貸質素)的其他投資工具。較低評級的非投資等級證券及低於投資級別的貸款反映出發行人財務狀況或一般經濟狀況或兩者均出現不利變動的可能性更大，進而損害相關發行人或債務人支付本金或利息的能力。此外，部分債務抵押債券缺乏成熟的流通性次級市場，則可能對該等債務抵押債券的市場價值產生不利影響，且多數情況下難以以市場價或接近市場價處置該等債務抵押債券。

評等機構：任何評等機構的日後行動可能會對債務抵押債券的市值或流動性產生不利影響，而評等機構可隨時且在不更改其公佈的評級標準或方法的情況下，降低或取消其對任何債務抵押債券所作出的任何評級。因任何不履行作為導致的任何有關評級變更或撤銷均可能對債務抵押債券的流動性及價值產生不利影響。

有關債務抵押債券市場的法規之影響：美國聯邦政府或任何美國監管機構(或其他非美國機構或監管機構)為應對經濟狀況或其他目的所採取的立法或監管行為，可能會對債務抵押債券的流動性及價值有不利影響。

(九) 衍生自信用之證券相關商品的交易的風險：

1. 交易對手的信用風險：指衍生自信用之證券相關商品契約當事人，因其交易對手違約時，所承受的損失。
2. 流動性風險：指由於市場深度不足或失序，無法將衍生自信用之證券相關商品平倉變現的風險。
3. 市場風險：指市場價格不確定變動，或因信用標的或標的成分之信用違約事件所致之市場價格不確定變動，導致可能發生虧損的風險。

(十) 無擔保債券及次順位債券之風險：

無擔保公司債雖有較高之利息，但仍可能面臨發行公司無法償付本息之信用風險。而次順位公司債及次順位金融債券因其債券收益率較一般金融債券收益率高，且在債信無慮下，可提升整體債券基金收益率。惟次順位金融債券之債權請求，必須在一般金融債券之債權人獲得清償後始得受償，相對保障較低。因此經理公司將以審慎態度評估發行銀行之債信，以大型行庫為優先考量，避免可能之風險。

(十一) 債券發行人違約之信用風險：

投資公司債及金融債券時，信用風險相對較高，可能因發行人實際與預期盈餘、管理階層變動、併購或因政治、經濟不穩定而增加其無法償付本金及利息的信用風險，致影響此類證券價格，尤以經濟景氣衰退期間，稍有不和消息，價格波動可能更為劇烈。

(十二) 投資轉換公司債風險：

轉換公司債是一種同時兼具債券與股票性質的商品，亦即「具有轉換為股票權利之公司債」，因此投資轉換公司債除了投資該發行公司的公司債外，亦同時投資該發行公司的股票選擇權，故其所面臨之風險除了標的之市場價格波動所產生與轉換價格間折溢價之價格波動風險報酬外，亦需承當發行公司發生財務危機時，可能面臨本金及債息無法獲得償付的信用風險，以及市場成交量不足之流動性風險。此外，若轉換公司債是由信用評等較差的企業或機構所發行，亦即未達一定之信用評級或甚至於未經信評之轉換公司債，其風險等同於非投資等級債券，亦即違約風險較高，尤其在經濟景氣衰退期間，則此類轉換公司債券價格的波動可能較為劇烈。

(十三) 從事反向型ETF之風險：

1. 流動性風險：正常狀況下，即使本基金面臨大量買回，反向型ETF有充分流動性來因應本基金受益人所需之買回價金需求，惟部分ETF之市場流動性較差，可能有不易或無法成交、停止交易或下市之狀況。
2. 價格風險：當其所追蹤之指數上漲時，反向型ETF價格將下跌，績效與其追蹤之指數完全相反，甚至槓桿放空之反向型指數基金績效將倍數相反於其所追蹤之指數。
3. 匯兌風險：以外幣計價之ETF，投資人需留意外幣之收益及本金換算為本國貨幣或其他貨幣時，可能產生匯兌損失。
4. 追蹤誤差風險：ETF採用被動式管理的觀念，投資目標為貼緊或追蹤標的指數變化，並不會針對市場變化做出主動式操作。由於ETF不可能完全複製或追蹤標的指數，基金淨值與對應股價指數走勢可能會有誤差。
5. 標的指數編製方式變動或計算準確性之風險：指數編製公司在任何時候可能變更標的指數的編製及計算方式。

(十四) 槓桿型ETF之風險：

槓桿型ETF採取不同的交易策略來達到財務槓桿倍數的效果。除了其連結指數的成分股票外，也投資其他的證券相關商品，來達到其財務槓桿的效果，例如：選擇權，期貨等，其如同使用期貨或信用交易一般，具有倍數放大報酬率的槓桿效果：獲利會放大，同樣地虧損也會放大，因此是一個相對風險較高的商品。另因槓桿型ETF亦具有追蹤誤差之風險，追蹤誤差(Tracking Error)是基金回報與指標回報差異之標準差，當基金表現與標竿指數表現不相符時產生，追蹤誤差對於基金的表現有負面影響，且與基金操作時槓桿程度成正比。

(十五) 商品ETF之風險：

商品ETF主要是透過商品期貨之衍生性操作連結商品價格，投資於商品市場，需注意投資在商品市場的額外風險。商品ETF之投資表現將視市場狀況而定，可能會高於或低於有關商品現價，也可能發生因調整投資組合等因素未能完全緊貼標的指數表現之風險，將影響本基金的淨值。其主要投資風險包含商品現貨本身的價格變動風險以及期貨轉倉風險、折溢價風險；當市場處於正價差時，因在期貨轉倉時成本會增加，有可能造成追蹤誤差提高。

(十六) 應急可轉換債券(Contingent Convertible Bond, CoCo Bond)之風險 【僅聯博

美國多重資產收益基金適用】

1. 金融領域集中度風險：主要發行者為各國金融機構或全球系統性重要銀行（Global Systemically Important Banks, G-SIBs）。這些全球金融機構可能受到市場事件的不利影響，並可能被迫進行組織重整、與其他金融機構合併及全部或部分國營化，並受到政府干預或破產或失去清償能力，造成支付投資人的款項遭阻或完全被取消、債務轉換及/或資本損失。
2. 資本結構倒置風險：CoCo Bond通常為次順位債券，在特定情況下，CoCo Bond投資人可能比CoCo Bond發行公司股權投資人蒙受較多的資本損失。
3. 觸發事件轉換風險：一般可轉換債券由投資人自行決定是否轉換，但CoCo Bond轉換非由投資人決定，而是因發生觸發事件，例如：機制性法定資本比率觸發事件、由監管機構全權決定發行人已無經營能力的觸發事件，因此投資人除會因強制轉換而必須出售部分或全部CoCo Bond，以符合其投資策略。
4. 減記、息票取消風險：第一類資本(Additional Tier 1，下稱AT1)之CoCo Bond為發行人的一種永久性資本工具，在預先定義的水準下可贖回，惟須獲得發行人監管機構同意，因此，投資CoCo Bond本金之全部或部分可能會被減記，以做為吸收發行金融機構損失的措施。又AT1 CoCo Bond息票支付完全由發行人決定，故發行人將可能以任何理由例如為支付普通股或順位較高債務票息而取消或延期CoCo Bond息票支付，且延後時間無限制。取消支付款項不會構成違約事件且會被註銷，造成AT1 CoCo Bond評價不確定大幅增加，可能會有定價錯誤情事。
5. 流動性風險：CoCo Bond為近年金融機構創新發行的商品，參與次級市場買賣的投資人有限，可能會有無法以合理價格賣出風險。
6. 未知風險：CoCo Bond為金融危機後最新發展之合格資本工具，尚未歷經金融市場重大事件實證測試尚未歷經許多實證，因此未來可能會有其他的問題突發事件所面臨的未知風險。

(十七) 具總損失吸收能力(Total Loss-Absorbing Capacity, TLAC)債券)之風險 【僅聯博美國多重資產收益基金適用】

TLAC 債券是為因應新的資本要求而產生的債券類別，其中值得注意的是，TLAC 債券所發行的層級並非只有次順位債券，甚至是主順位債券都有可能是TLAC債券；TLAC 聚焦在銀行進行清算時可能面臨全部或部份減記、或轉換成股權的債權，但銀行未面臨清算前其投資風險與一般債券無異，並非全新風險領域範疇，茲就TLAC債券投資風險說明如下：

1. 利率風險：利率與債券價格呈反向關係，當市場利率上升時，債券價格下跌，使債券持有者的資本遭受損失，越長期的債券，利率風險越高。
2. 金融領域集中度風險：因主要是由全球系統性重要性銀行發行，這些全球金融機構可能受到市場事件的不利影響，並可能被迫進行組織重整、與其他金融機構合併及全部或部分國營化，並受到政府干預或破產或失去清償能力，造成支付投資人的款項遭阻或完全被取消、債務轉換及/或資本損失。
3. 波動風險：若TLAC債券隸屬次順位債券，所面臨的價格波動風險較大。
4. 流動性風險：利率急劇變動而促使交易商加寬報價或是停止報價，造成

損失。

5. 信用風險：由於各種原因，發行公司營運成績、財務狀況不佳導致信用評等被調降，有可能反應在債券的市場價格下跌。
6. 強制贖回風險：債券發行者有在到期日之前，依條件贖回債券。
7. 再投資風險：債券利息再投資，因市場利率走低，可能出現比債券收益率低的情況，越接近到期日，再投資風險越高。
8. 突發事件風險：TLAC債券為銀行擴充資本的工具，雖然並非為新的固定收益商品，而僅在現行的債券發行條件上加上「資本緩衝」條件，但由於為新的運作機制，尚未歷經金融市場重大事件實證測試，因此未來可能會有其他突發事件所面臨的未知風險。

(十八) 投資無到期日次順位債券之風險：**【僅聯博美國多重資產收益基金適用】**

1. 受償順位風險：無到期日債券又稱為永續債券，而無到期日次順位債券為次順位債券的一種，因此一旦發行機構發生違約情事，求償順位將低於一般債券，可能有發行公司無法償付本息的風險，故投資風險較一般主順位債券為高。
2. 流動性風險及變現性風險：當投資國家因政經環境不穩定或是發行人有負面訊息時，可能因此造成市場交易不活絡，且部份市值較小之投資標的可能因發行量太小造成流動性不佳，無法適時買進或賣出，進而導致債券之實際交易價格可能與標的資產本身產生價差，使債券面臨流動性及變現性不足之風險。
3. 發行公司未於贖回日期贖回該檔債券之風險：當債券為永續債券，其發行條件通常伴隨發行機構可贖回債券之相關規範。然發行機構並無義務贖回債券，故贖回日是否執行贖回係發行機構之權利，發行機構若決定不贖回或延期執行贖回，則將產生無法於可贖回日領回資金之風險，而當發行公司未於贖回日期贖回債券也可能產生債券價格波動之風險。
4. 其他風險：永續債券於發行條件中可能訂定發行機構有權依本身之狀況或若發生不可抗力之事件等決定是否於配息日發放配息，或是延遲發放，因此可能發生未即時領取配息之風險，且永續債券價格可能因為利率調升而急速滑落，進而影響本基金淨資產價值。

(十九) 投資參與憑證之風險：

參與憑證(此為嵌入式衍生工具)，讓投資者可間接投資在若干設有複雜或限制性進入規定的新興國家市場上市的證券，因此，參與憑證之價格通常會隨標的證券市場波動，另須承受交易對手風險，即發行該等憑證的經紀、交易商或銀行不履行其根據憑證所約定責任的風險。

(二十) 認購(售)權證或認股權憑證之風險：

認購(售)權證及認股權憑證是指標的證券發行人或其以外的第三人(以下簡稱發行人)所發行，約定持有人在規定期間內或特定到期日，有權按約定價格向發行人購買(出售)一定數量(執行比例)標的股，或以現金結算方式收取結算差價的有價證券，為具有高槓桿特性之商品，交易特性與一般股票不同，從事權證交易前應瞭解權證之履約價格與標的證券市價之關係，以及是否具履約價值，並評估權證價格是否合理，以降低交易之風

險。其主要投資風險如下：

- 1.信用風險：認購(售)權證或認股權憑證是一種權利契約，發行人若財務狀況不佳，可能無法履約。
- 2.時間風險：權證價格含內在價值(標的股票市價－履約價格)及時間價值(權證市價－內在價值)，愈接近權證到期日，權證的時間價值愈小。
- 3.價格波動風險：權證價格受到標的股價波動之影響，且權證係依據標的證券股價漲(跌)幅來計算，但因權證具有高槓桿的投資效益，因此權證價格波動風險大。

(二十一) 從事TBA交易之風險【僅聯博美國多重資產收益基金適用】

承作TBA交易可能面臨下列風險：

1.市場價格風險

市場價格波動所造成本公司資產價格變動的風險，且其主要風險來自於利率波動及信用貼水變動。

2.交易對手風險

交易對手風險在於交易對手交割履約的違約風險。若交割方式透過清算機構款券交割，將避免交割所產生之風險。

3.發行機構風險

TBA 為 Agency Pass Through MBS 的交易方式之一，其所交易標的之擔保人/發行機構為吉利美(Ginnie Mae(GNMA))、房利美(Fannie Mae(FNMA))、房地美(Freddie Mac(FHLMC))，前述還本付息的擔保人或發行機構係由美國政府擁有或資助設立，且皆有美國政府明示或非明示之保證，故其發行機構風險相對較低。

4.違約風險

TBA 所交易標的因其還本付息係由美國政府擁有或資助設立之機構保證，且皆有美國政府明示或非明示之保證，故其違約風險相對較低。

十七、出借所持有之有價證券或借入有價證券之相關風險

(一)出借所持有之有價證券之相關風險：本基金可能藉由參與借券市場以提高基金收益，但有可能會面臨借券人無法如期還券造成基金損失之風險、或持股出借比率因基金買回而超過法令規定限制比例之風險。為有效控制此風險，經理公司特別訂定借券方法及上限，嚴格審核基金持股出借比率是否超過法令規定之限制比例，並嚴守借券管理規範與借券流程原則。此外，嚴格執行擔保品餘額控管，每日進行評價以確認借券擔保品是否足以即時反應市場風險，但無法排除仍可能產生此類風險。

(二)議借交易之違約風險：當借券人從事議借交易違約時，經理公司得處分借券人繳交之擔保品以回補本基金出借之有價證券。惟該有價證券流動性不足致無法適價適量回補有價證券，恐發生借券人繳交之擔保品不足給付之風險。

十八、其他投資風險

(一)大量贖回之風險：本基金如遇眾多投資人同時大量贖回，致使基金於短時間內需支付的買回價金過鉅，或有延緩給付買回價金之可能。

(二)清算期間之風險：本基金因不可抗力之因素而發生清算事宜時，本基金資

產將不得繼續從事有價證券的投資，因此於清算期間本基金無法從事收益報酬產生之交易，並可能錯失具有獲利的投資機會。此外，於清算期間若本基金所投資之有價證券組合價值因市場變動而減少，將造成本基金之淨值下跌。

- (三)市場停止交易之風險：交易所或政府機關，當遇不可預知之情況，如地震、風災、雨災、火災或盤勢變化太大導致市場安全機制啟動等，所產生暫停或停止交易情形，可能影響交易人履約能力或買賣狀況的風險。
- (四)投資集中風險：由於本基金可投資的發行人、行業或領域或國家數目有限，因此可能較投資於更多或更廣泛證券的基金承受更大波動。倘基金所投資的證券價格出現重大不利變動，則集中可能會令有關投資者蒙受與一般市場變動並不相稱的損失。基金所集中投資的發行人、行業或領域的市場或經濟因素可能會對本基金的投資價值產生重大影響。

陸、收益分配

請參閱本公開說明書【基金概況】壹、廿五、分配收益之說明。

柒、申購受益憑證【除有特別註記者外，本基金之兩檔子基金皆同】

一、申購程序、地點及截止時間

- (一)各類型受益權單位之申購，應向經理公司或其委任之銷售機構辦理申購手續，並繳付申購價金。
- (二)於親自申購受益權單位時，應填妥申購書及檢具國民身分證影本(如申購人為法人機構，應檢具法人資格證明文件及負責人身分證影本)辦理申購手續，申購書備置於經理公司或其委任銷售機構之營業處所。
- (三)經理公司或本基金基金銷售機構在銷售手續完成前，應先將本基金簡式公開說明書提供投資人，及依申購人之要求，提供公開說明書，並於本基金銷售文件及廣告內，標明已備有公開說明書與簡式公開說明書及可供索閱之處所或可供查閱之方式。
- (四)經理公司應依本基金各類型受益權單位之特性，訂定其受理本基金各類型受益權單位申購申請之截止時間，除能證明投資人係於受理截止時間前提出申購申請者外，逾時申請應視為次一營業日之交易。受理申購申請之截止時間，經理公司應確實嚴格執行，並應將該資訊載明於公開說明書、相關銷售文件或經理公司網站。
- (五)申購人向經理公司申購者，應於申購當日將基金申購書件併同申購價金交付經理公司或申購人將申購價金直接匯撥至基金帳戶。投資人透過特定金錢信託方式或證券商財富管理專戶申購基金，應於申購當日將申請書件及申購價金交付銀行或證券商。除經理公司及經理公司所委任並以自己名義為投資人申購基金之基金銷售機構得收受申購價金外，其他基金銷售機構僅得收受申購書件，申購人應依該基金銷售機構之指示，將申購價金直接匯撥至基金保管機構設立之基金專戶或經理公司委由證券集中保管事業辦理基金款項收付時該事業指定之銀行帳戶。另除第(六)項至第(八)項情形外，經理公司應以申購人申購價金進入基金帳戶或經理公司委由證券集中保管事業辦理基金款項收付時該事業指定之銀行帳戶當日淨值為計算標準，計算申購單位數。

- (六)申購本基金新臺幣計價受益權單位，投資人以特定金錢信託方式申購基金，或於申購當日透過金融機構帳戶扣繳申購款項時，金融機構如於受理申購或扣款之次一營業日上午十時前將申購價金匯撥至基金專戶或經理公司委由證券集中保管事業辦理基金款項收付時該事業指定之銀行帳戶者，或該等機構因依銀行法第 47-3 條設立之金融資訊服務事業跨行網路系統之不可抗力情事致申購款項未於受理申購或扣款之次一營業日上午十時前匯撥至基金專戶或經理公司委由證券集中保管事業辦理基金款項收付時該事業指定之銀行帳戶者，亦以申購當日淨值計算申購單位數。
- (七)申購本基金外幣計價受益權單位，投資人以特定金錢信託方式申購基金，或於申購當日透過金融機構帳戶扣繳外幣申購款項時，金融機構如已於受理申購或扣款之次一營業日上午十時前將申購價金指示匯撥，且於受理申購或扣款之次一營業日經理公司確認申購款項已匯入基金專戶或取得該金融機構提供已於受理申購或扣款之次一營業日上午十時前指示匯撥之匯款證明文件者，亦以申購當日淨值計算申購單位數。經理公司委由證券集中保管事業辦理基金款項收付時，金融機構如已於受理申購或扣款之次一營業日上午十時前依該事業指定之方式將申購價金指示匯撥至該事業指定之銀行帳戶，且該事業確認金融機構已將申購款項匯入其指定之銀行帳戶或取得金融機構提供已於受理申購或扣款之次一營業日上午十時前指示匯撥之匯款證明文件者，亦以申購當日淨值計算申購單位數。
- (八)基金銷售機構之款項收付作業透過證券集中保管事業辦理者，該事業如已於受理申購或扣款之次一營業日前將申購價金指示匯撥，且於受理申購或扣款之次一營業日經理公司確認申購款項已匯入基金專戶，或取得該事業提供已於受理申購或扣款之次一營業日前指示匯撥之匯款證明文件者，亦以申購當日淨值計算申購單位數。
- (九)受益人申請於經理公司不同基金之轉申購，經理公司應以該買回價金實際轉入所申購基金專戶時當日之淨值為計價基準，計算所得申購之單位數。轉申購基金相關事宜悉依同業公會證券投資信託基金募集發行銷售及其申購或買回作業程序及中央銀行規定辦理。
- (十)申購時間：本基金申購收件時間為每一營業日上午九時至下午五時前，經理公司指定之基金銷售機構亦應於上述規定截止時間內自行訂定其受理申購申請之截止時間。除能證明投資人係於截止時間前提出申購請求者，逾時申請應視為次一營業日之交易。前述截止時間如遇不可抗力之天然災害或重大事件導致無法正常營業，經理公司得依安全考量調整截止時間，惟截止時間前已完成之交易仍屬有效。

二、申購價金之計算及給付方式

(一)申購價金之計算

請參閱本公開說明書【基金概況】壹、十四及十五之說明。

(二)申購價金給付方式

受益權單位之申購價金，應於申購當日以匯款、轉帳、郵政劃撥或經理公司所在地票據交換所接受之台支支付，如票據未能兌現者，申購無效。申購人於付清申購價金後，無須再就其申購給付任何款項。

三、受益憑證之交付

(一)本基金各類型受益憑證均為記名式，本基金受益憑證全數以無實體發行，

受益人不得申請領回實體受益憑證。

(二)本基金受益憑證發行日後，經理公司應於基金保管機構收足申購價金之日起，於七個營業日內由經理公司提供確認單或對帳單予受益人，並於七個營業日內以帳簿劃撥方式交付受益憑證予申購人。

四、經理公司不接受申購或基金不成立時之處理

(一)不接受申購之處理

經理公司有權決定是否接受受益權單位之申購。惟經理公司如不接受受益權單位之申購，應指示基金保管機構自基金保管機構收受申購人之現金或票據兌現後之三個營業日內，將申購價金無息退還申購人。

(二)本基金不成立時之處理

1. 本基金不成立時，經理公司應立即指示基金保管機構，於自本基金不成立日起十個營業日內，以申購人為受款人之記名劃線禁止背書轉讓票據或匯款方式，退還申購價金及加計自基金保管機構收受申購價金之日起至基金保管機構發還申購價金之前一日止，按基金保管機構活期存款利率計算之利息。新臺幣計價受益權單位利息計至新臺幣「元」，不滿壹元者，四捨五入；外幣計價受益權單位利息之計算方式及位數依基金保管機構各該外幣幣別外匯活期存款之利息計算方式辦理。
2. 本基金不成立時，經理公司及基金保管機構除不得請求報酬外，為本基金支付之一切費用應由經理公司及基金保管機構各自負擔，但退還申購價金及其利息之掛號郵費或匯費由經理公司負擔。

捌、買回受益憑證【本基金之兩檔子基金皆同】

一、買回程序、地點及截止時間

本基金自成立之日起九十日後，受益人得以書面、電子資料或其他約定方式向經理公司或其委任之基金銷售機構提出買回之請求。受益人依基金信託契約申請向經理公司買回受益憑證時，應於每日下午五時前，將已填妥買回申請書送達經理公司，並攜帶已登記於經理公司之原留印鑑（如係登記簽名者，則需親自簽名）及所需之買回手續費。受益人得以掛號郵寄之方式向經理公司申請買回，或親赴經理公司或其委任之基金銷售機構申請買回。其他由經理公司委任之基金銷售機構之受理申請買回截止時間，依其自訂規定為準，惟不得逾每營業日下午五時。除能證明受益人係於受理截止時間前提出買回請求外，逾時提出買回申請者，應視為次一營業日之交易。前述截止時間如遇不可抗力之天然災害或重大事件導致無法正常營業，經理公司得依安全考量調整截止時間，惟截止時間前已完成之交易仍屬有效。除N類型各計價類別受益權單位之受益人不得申請部分買回外，其餘類型受益權單位之受益人得請求買回受益憑證之全部或一部分，但買回後剩餘之新臺幣計價受益權單位所表彰之受益權單位數不及500個單位者；美元計價受益權單位所表彰之受益權單位數不及100個單位者；人民幣計價受益權單位所表彰之受益權單位數不及500個單位者；澳幣計價受益權單位所表彰之受益權單位數不及100個單位者；南非幣計價受益權單位所表彰之受益權單位數不及500個單位者，除受益人透過銀行特定金錢信託方式、壽險公司投資型保單方式、證券商財富管理專戶方式申購、證券經紀商以基金款項收付專戶為投資人申購證券投資信託基金、透過證券集中保管事業指定之銀行專戶辦理款項收付者、或經經理公司同意者外，不得請求部分買

回。

二、買回價金之計算

- (一)除信託契約另有規定外，各類型受益權單位每一受益權單位之買回價格以買回日該類型受益權單位每一受益權單位淨資產價值扣除買回費用計算之。
- (二)本基金買回費用（含受益人進行短線交易者）最高不得超過本基金每受益權單位淨資產價值之百分之一，並得由經理公司在此範圍內公告後調整。為避免受益人「短線交易」頻繁，稀釋基金之獲利，以致影響長期持有之受益人權益，從事短線交易者，須支付買回價金之百分之零點貳(0.2%)之作為買回費用。買回費用併入本基金資產。所謂「短線交易」是指受益人自申購日(含)起算第14個日曆日內申請買回者。非短線交易之買回費用現行為零。對於所有請求買回本基金之受益人，經理公司應公平對待之，不得對特定投資人提供特別優厚之買回條件。
- (三)受益人向基金銷售機構申請辦理本基金受益憑證買回事務時，基金銷售機構得就每件買回申請酌收新臺幣伍拾元之買回收件手續費，用以支付處理買回事務之費用，買回收件手續費不併入本基金資產，該手續費未來可能因代理機構成本增加而調整之。
- (四)N類型各計價類別受益權單位之買回，應按信託契約第十七條第一項至第三項及信託契約第五條第四項，及依最新公開說明書之規定扣收買回費用及遞延手續費。其他類型受益權單位之買回，則不適用遞延手續費。

三、買回價金給付之時間及方式

- (一)除信託契約另有規定外，經理公司應自受益人提出買回受益憑證之請求到達之次一營業日起八個營業日內，指示基金保管機構以受益人為受款人之記名劃線禁止背書轉讓票據或匯款方式給付買回價金，並得於給付買回價金中扣除買回費用、買回收件手續費、掛號郵費、匯費及其他必要之費用。受益人之買回價金將依其申請買回之受益權單位計價幣別給付之。
- (二)本基金為給付受益人買回價金或辦理有價證券交割，得由經理公司依金管會規定向金融機構辦理短期借款，並由基金保管機構以基金專戶名義與借款金融機構簽訂借款契約，且應遵守下列規定，如有關法令或相關規定修正者，從其規定：
 - 1.借款對象以依法得經營辦理放款業務之國內外金融機構為限，但不包括本基金之基金保管機構。
 - 2.為給付買回價金之借款期限以三十個營業日為限；為辦理有價證券交割之借款期限以十四個營業日為限。
 - 3.借款產生之利息及相關費用由本基金資產負擔。
 - 4.借款總金額不得超過本基金淨資產價值之百分之十。
 - 5.基金借款對象為與經理公司有利害關係者，其借款交易條件不得劣於其他金融機構。
 - 6.基金及基金保管機構之清償責任以基金資產為限，受益人應負擔責任以其投資於該基金受益憑證之金額為限。

四、受益憑證之換發

本基金發行無實體受益憑證，毋庸辦理受益憑證之換發。

五、買回價金遲延給付之情形

(一)鉅額受益憑證之買回

任一營業日之受益權單位買回價金總額扣除當日申購受益憑證發行價額之餘額，超過本基金流動資產總額及信託契約第十七條第四項第四款所定之借款比例時，經理公司得報經金管會核准後暫停計算買回價格，並延緩給付買回價金。

(二)經理公司因金管會之命令或有下列情事之一，並經金管會核准者，經理公司得暫停計算買回價格，並延緩給付買回價金：

- 1.投資所在國或地區證券交易市場或外匯市場非因例假日而停止交易；
- 2.通常使用之通信中斷；
- 3.因匯兌交易受限制；
- 4.有無從收受買回請求或給付買回價金之其他特殊情事者。

(三)前述所定暫停計算本基金買回價格之情事消滅後之次一營業日，經理公司應即恢復計算本基金之買回價格，並依恢復計算日每受益權單位淨資產價值計算之，並自該計算日起八個營業日內給付買回價金。經理公司就恢復計算本基金每受益權單位買回價格，應向金管會報備之。

六、買回撤銷之情形

受益人申請買回有信託契約第十八條第一項及第十九條第一項規定之情形時，得於暫停計算買回價格公告日(含公告日)起，向原申請買回之機構或經理公司撤銷買回之申請，該撤銷買回之申請除因不可抗力情形外，應於恢復計算買回價格日前(含恢復計算買回價格日)之營業時間內到達原申請買回機構或經理公司，其原買回之請求方失其效力，且不得對該撤銷買回之行為，再予撤銷。

玖、受益人之權利及費用負擔【除有特別註記者外，本基金之兩檔子基金皆同】

一、受益人應有之權利內容

(一)受益人得依信託契約之規定並按其所持有之受益憑證所表彰之受益權行使下列權利：

- 1.剩餘財產分派請求權。
- 2.收益分配權(僅月配息型各計價類別受益權單位之受益人得享有並行使本款收益分配權)；
- 3.受益人會議表決權。
- 4.有關法令及信託契約規定之其他權利。

(二)受益人得於經理公司或基金銷售機構之營業時間內，請求閱覽信託契約最新修訂本，並得索取下列資料：

- 1.信託契約之最新修訂本影本。經理公司或基金銷售機構得收取工本費。
- 2.本基金之最新公開說明書。
- 3.經理公司及本基金之最近期經會計師查核簽證或核閱之財務報告。

(三)受益人得請求經理公司及基金保管機構履行其依信託契約規定應盡之義務。

(四)除有關法令或信託契約另有規定外，受益人不負其他義務或責任。

二、受益人應負擔費用之項目及其計算、給付方式

(一)受益人應負擔費用之項目及其計算

項目	計算方式或金額
經理費	請參公開說明書【基金概況】壹、基金簡介、廿三、經理費之說明
保管費	基金保管機構之報酬係按各子基金之淨資產價值，依下列比率，由經理公司逐日累計計算，自本基金成立日起每曆月給付乙次。 1.聯博美國多重資產收益基金淨資產價值每年百分之零點貳伍(0.25%)之比率。 2.聯博美國成長入息基金淨資產價值每年百分之零點貳陸(0.26%)之比率。
申購手續費 (含遞延手續費)	1.本基金之二檔子基金受益憑證申購手續費(含遞延手續費)均不列入基金資產，每受益權單位之申購手續費(含遞延手續費)最高不得超過發行價格之百分之四(4%)。但實際適用費率由經理公司或銷售機構依其銷售策略在該範圍內定之。 2.現行之申購手續費依下列費率計算之： (1)申購時給付：(適用於N類型各計價類別受益權單位以外之受益權單位) 現行手續費收取最高不得超過發行價格之百分之四(4%)，實際費率由經理公司或銷售機構依其銷售策略於此範圍內作調整。 (2)買回時給付，即遞延手續費：(適用於N類型各計價類別受益權單位) 按每受益權單位申購日發行價格或買回日單位淨資產價值孰低者，乘以下列比率，再乘以買回單位數： A.持有期間1年(含)以下：3%。 B.持有期間超過1年~2年(含)以下：2%。 C.持有期間超過2年~3年(含)以下：1%。 D.持有期間超過3年：0%。 3.以經理公司所經理之其他基金N類型各計價類別受益權單位轉申購本基金N類型各計價類別受益權單位時，其原持有期間仍合併計入持有期間計算。
買回費用	除下列情形收取短線交易買回費用外，本基金之二檔子基金買回費用目前為零。
短線交易 買回費用	受益人自申購日起持有受益憑證單位數不滿十四個日曆日(含)即申請買回者視為短線交易，經理公司得收取買回價金百分之零點貳(0.2%)之買回費用。買回費用併入基金資產。
買回收件 手續費	經理公司得委託基金銷售機構辦理本基金之二檔子基金受益憑證買回事務，並得就每件買回申請酌收不超過新臺幣五十元之買回收件手續費，用以支付處理買回事務之費用。(買回收件手續費未來可能因基金銷售機構成本增加而調整之)。
召開受益人會議 費用	預估每次不超過新臺幣壹佰萬元。(註一)。
其他費用	以實際發生之數額為準(註二)。

註一：受益人會議並非每年固定召開，故該費用不一定每年發生。

註二：包括依信託契約規定運用本基金所生之經紀商佣金、交易手續費等直接成本及必要費用；本基金應支付之一切稅捐、基金財務報告簽證及核閱費用；清

算費用；訴訟或非訴訟所產生之費用；代為追償所需之費用(包括但不限於律師費)。(詳見後述【證券投資信託契約主要內容】捌、之說明)

(二)費用給付方式

- 1.經理費及保管費，為每曆月給付乙次，於次曆月五個營業日內以新臺幣自本基金撥付之。
- 2.其他費用於發生時由基金資產給付。

三、受益人應負擔租稅之項目及其計算、繳納方式

有關本基金投資於中華民國之資產及其交易所產生之各項所得之賦稅事項均依財政部 81 年 4 月 23 日台財稅第 811663751 號函、91 年 11 月 27 日台財稅第 0910455815 號函、99 年 12 月 22 日台財稅字第 09900528810 號函及其他有關法令辦理；但有關法令修正者，應依修正後之規定辦理。以下各項係根據本基金公開說明書製作日當時仍有效之中華民國稅賦規定所作之概略說明，其僅屬一般性說明，未必涵蓋本基金所有類型投資者之稅務責任，亦不構成任何投資或稅務建議，且有關之內容及法令解釋方面均可能隨時有所修改，投資人不應完全依賴此等說明，而應依其所具備之國籍、居住地、住所地或公司成立地等因素影響，對於本基金之投資諮詢專業顧問。依財政部 107 年 3 月 6 日台財際字第 10600686840 號令，本基金信託契約已有載明經理公司得代為處理本基金投資相關之稅務事宜，故得由經理公司向登記所在地之轄區國稅局申請核發載明「我國居住者之受益人持有受益權單位數占該基金發行受益權單位總數比例」之居住者證明，但有關法令修正者，應依修正後之規定辦理。以下資訊僅供參考，受益人應自行向其稅務或財務顧問諮詢相關細節。

(一)證券交易稅

- 1.受益人轉讓受益憑證時，應由受讓人繳納證券交易稅。
- 2.受益人申請買回，或於本基金清算時，非屬證券交易範圍，均無需繳納證券交易稅。

(二)印花稅

受益憑證之申購、買回及轉讓等有關單據，均免納印花稅。

(三)證券交易所稅

- 1.本基金清算時，分配予受益人之剩餘財產，非屬證券交易所稅之課徵範圍，免納所得稅。
- 2.受益人申請買回或轉讓受益憑證，非屬證券交易所稅之課徵範圍，免納所得稅。
- 3.本基金於證券交易所稅停徵期間所生之證券交易所稅，在其延後分配年度仍得免納所得稅。

(四)所得稅

基金受益人自本基金所獲配屬於中華民國境外之收益，基金受益人如為國內自然人，應「所得基本稅額條例」規定納入最低稅負之稅基，依所得基本稅額條例，計算基本稅額；受益人如為中華民國境內之營利事業，應併入其營利事業所得額申報繳納營利事業所得稅。

(五)投資於各投資所在國之資產及其交易產生之各項所得，均應依各投資所在

國有關法令規定繳納稅款。

四、受益人會議

(一)召集事由

有下列情事之一者，經理公司或基金保管機構應召開本基金受益人會議，但信託契約另有訂定並經金管會核准者，不在此限：

- 1.修正信託契約者，但信託契約另有訂定或經理公司認為修正事項對受益人之權益無重大影響，並經金管會核准者，不在此限。
- 2.更換經理公司者。
- 3.更換基金保管機構者。
- 4.終止信託契約者。
- 5.經理公司或基金保管機構報酬之調增。
- 6.重大變更本基金投資有價證券或從事證券相關商品交易之基本方針及範圍。
- 7.其他法令、信託契約規定或經金管會指示事項者。

(二)召集程序

- 1.依法律、命令或信託契約規定，應由受益人會議決議之事項發生時，由經理公司召開受益人會議。經理公司不能或不為召開時，由基金保管機構召開之。基金保管機構不能或不為召開時，依信託契約之規定或由受益人自行召開；均不能或不為召開時，由金管會指定之人召開之。受益人亦得以書面敘明提議事項及理由，逕向金管會申請核准後，自行召開受益人會議。
- 2.前項自行召開受益人會議之受益人，係指繼續持有受益憑證一年以上，且其所表彰受益權單位數占提出當時本基金已發行在外受益權單位總數百分之三以上之受益人。但如決議事項係專屬於特定類型受益權單位受益人之事項，前述之受益人，係指繼續持有該類型受益憑證一年以上，且其所表彰該類型受益權單位數占提出當時本基金已發行在外該類型受益權單位總數百分之三以上之受益人。

(三)決議方式

- 1.受益人會議得以書面或親自出席方式召開。受益人會議以書面方式召開者，受益人之出席及決議，應由受益人於受益人會議召開者印發之書面文件(含表決票)為表示，並依原留存簽名式或印鑑，簽名或蓋章後，以郵寄或親自送達方式送至指定處所。
- 2.受益人會議之決議，應經持有代表已發行受益憑證受益權單位總數二分之一以上受益人出席，並經出席受益人之表決權總數二分之一以上同意行之。但如決議事項係專屬於特定類型受益權單位者，則受益人會議應僅該類型受益權單位之受益人有權出席並行使表決權，且受益人會議之決議，應經持有代表已發行該類型受益憑證受益權單位總數二分之一以上之受益人出席，並經出席受益人之表決權總數二分之一以上同意行之。下列事項不得於受益人會議以臨時動議方式提出：

(1)更換經理公司或基金保管機構。

(2)終止信託契約。

(3)變更本基金種類。

(四)受益人會議應依「證券投資信託基金受益人會議準則」之規定辦理。

拾、基金之資訊揭露

【本基金之兩檔子基金皆同】

一、依法令及證券投資信託契約規定應揭露之資訊內容

(一)經理公司或基金保管機構應通知受益人之事項如下：

- 1.信託契約修正之事項。但修正事項對受益人之權益無重大影響者，得不通知受益人，而以公告代之。
- 2.本基金收益分配之事項。(僅限通知月配息型各計價類別受益權單位之受益人)。
- 3.經理公司或基金保管機構之更換。
- 4.信託契約之終止及終止後之處理事項。
- 5.清算本基金剩餘財產分配及清算處理結果之事項。
- 6.召開受益人會議之有關事項及決議內容。
- 7.其他依有關法令、金管會之指示、信託契約規定或經理公司、基金保管機構認為應通知受益人之事項。

(二)經理公司或基金保管機構應公告之事項如下：

- 1.前項規定之事項。
- 2.每營業日公告前一營業日本基金各類型每受益權單位之淨資產價值。
- 3.每週公布基金投資產業別之持股比例、基金投資組合、從事債券附買回交易之前五名往來交易商交易情形。**【聯博美國多重資產收益基金】**
每週公布基金投資產業別之持股比例。**【聯博美國成長入息基金】**
- 4.每月公布基金持有前十大標的之種類、名稱及占基金淨資產價值之比例等；每季公布基金持有單一標的金額占基金淨資產價值達百分之一之標的種類、名稱及占基金淨資產價值之比例等。
- 5.本基金暫停及恢復計算買回價格事項。
- 6.經理公司或基金保管機構主營業所所在地變更者。
- 7.本基金之年度及半年度財務報告。
- 8.其他依有關法令、金管會之指示、信託契約規定或經理公司、基金保管機構認為應公告之事項。
- 9.其他重大應公告事項(如基金所持有之有價證券或證券相關商品，長期發生無法交割、移轉、平倉或取回保證金情事)。

二、資訊揭露之方式、公告及取得方法

(一)對受益人之通知或公告，應依下列方式為之：

- 1.通知：依受益人名簿記載之通訊地址郵寄之；其指定有代表人者通知代表人，但經受益人同意者，得以傳真或電子郵件或其他電子傳輸方式為之。受益人地址變更時，受益人應即向經理公司或事務代

理機構辦理變更登記，否則經理公司或清算人依信託契約規定為送達時，以送達至受益人名簿所載之地址視為已依法送達。

2.公告：所有事項均得以刊登於中華民國任一主要新聞報紙、傳輸於公開資訊觀測站或同業公會網站，或其他依金管會所指定之方式公告。前述所稱之公告方式，係指依「中華民國證券投資信託暨顧問商業同業公會受理投信會員公司公告境內基金相關資訊作業辦法」規定傳輸於同業公會網站，或依金管會規定傳輸於臺灣證券交易所股份有限公司公開資訊觀測站或刊登於中華民國任一主要新聞報紙。經理公司或基金保管機構所選定之公告方式如下：

●公告於「公開資訊觀測站」者(網址為<https://mops.twse.com.tw/>)：

- (1)本基金之年度及半年度財務報告。
- (2)本基金之公開說明書。
- (3)經理公司之年度財務報告書。

●公告於「中華民國證券投資信託暨顧問商業同業公會網站」者(網址為<https://www.sitca.org.tw/>)：

- (1)信託契約修正之事項。
- (2)本基金收益分配之事項。(僅限通知月配息型受益權單位之受益人)。
- (3)經理公司或基金保管機構之更換。
- (4)信託契約之終止及終止後之處理事項。
- (5)清算本基金剩餘財產分配及清算處理結果之事項。
- (6)召開受益人會議之有關事項及決議內容。
- (7)每營業日公告前一營業日本基金每受益權單位之淨資產價值。
- (8)每週公布基金投資產業別之持股比例、基金投資組合、從事債券附買回交易之前五名往來交易商交易情形。**【聯博美國多重資產收益基金】**
每週公布基金投資產業別之持股比例。**【聯博美國成長入息基金】**
- (9)每月公布基金持有前十大標的之種類、名稱及占基金淨資產價值之比例等；每季公布基金持有單一標的金額占基金淨資產價值達百分之一之標的種類、名稱及占基金淨資產價值之比例等。
- (10)本基金暫停及恢復計算買回價格事項。
- (11)經理公司或基金保管機構主營業所所在地變更者。
- (12)其他依有關法令、金管會之指示、信託契約規定或經理公司、基金保管機構認為應通知受益人之事項。

●刊登於中華民國任一主要新聞報紙：由經理公司視其需要性，決定是否刊登於報紙。

(二)通知及公告之送達日，依下列規定：

1.依前述(一)所列1.之方式通知者，除郵寄方式以發信日之次日為送達日，

應以傳送日為送達日。

2.依前述(一)所列2.之方式公告者，以首次刊登日或資料傳輸日為送達日。

3.同時以前述(一)所列1、2.所示之方式送達者，以最後發生者為送達日。

(三)受益人通知經理公司、基金保管機構或事務代理機構時，應以書面及掛號郵寄方式為之。

(四)前述(一)之2.所列(8)、(9)規定應公布之內容及比例，如因有關法令或相關規定修正者，從其規定。

三、計算基金資產價值之基金後台帳務處理作業委託專業機構辦理

(一)委外業務情形(包括基金資產評價、基金淨值計算及基金會計等)

經理公司自民國101年6月8日起陸續委託專業機構滙豐(台灣)商業銀行股份有限公司辦理全權委託投資帳戶與證券投資信託基金淨值計算與基金會計帳務事宜。

(二)受託機構名稱及背景資料

1.受託機構名稱：滙豐(台灣)商業銀行股份有限公司

2.受託機構背景資料

滙豐(台灣)商業銀行股份有限公司為一獨立專業機構，於101年4月30日獲准辦理證券投資信託事業全權委託投資帳務資產評價、淨值計算及會計代理等業務；另滙豐(台灣)商業銀行股份有限公司(原香港商香港上海滙豐銀行於99年3月22日經核准讓與在台分行部分營業、資產及負債予滙豐(台灣)商業銀行股份有限公司)前於97年5月4日獲准辦理證券投資信託事業證券投資信託基金資產評價、淨值計算及會計等代理業務。

四、外國帳戶稅收遵從法令下之美國稅預扣及申報暨投資人申購本基金之限制

(一)外國帳戶稅收遵從法(FATCA)：

美國1986年國內稅收法第1471至1474節規定所立之外國帳戶稅收遵從法(下稱「FATCA」)，針對不遵循FATCA之外國金融機構取得之美國來源所得徵收30%之扣繳稅(下稱FATCA扣繳)，本基金屬於外國金融機構並適用FATCA。

自2014年7月1日起，FATCA扣繳適用於給付予本基金之美國來源利息、股息、及其他收益(例如美國企業支付之股利)，且自2017年1月1日起，此扣繳稅延伸適用於因銷售或處分產生美國來源股息或利息之資產所取得之收益。FATCA扣繳適用於給付予本基金之收益，除非(1)本基金完全遵守FATCA及所發佈之相關法規、通知及公告(2)本基金依跨政府協議提升對國際稅務遵循並落實FATCA規定。本基金計畫及時參與FATCA，以確保本基金之投資收益免受FATCA扣繳。

為履行FATCA義務，本基金將被要求取得受益人之部份資訊，以確認受益人之美國課稅地位。若受益人為特定之美國人、美國人擁有之非美國組織、非參與FATCA之外國金融機構(下稱「非參與外國金融機構」)或無法提供必要證明文件，於合法範圍內，本基金可能須向有關之稅務當局申報受益人資訊。

若本基金之受益人或銷售機構未對本基金、其代理人或經授權之代表依 FATCA 要求提供正確、完整、精確的資訊，使本基金充份遵循 FATCA，或其為非參與外國金融機構，受益人之可分配收益金額可能受 FATCA 扣繳，於法令允許之範圍內，受益人可能被限制不得對基金進行任何額外投資，或可能須贖回其基金投資。本基金可在未取得受益人之同意下，由本基金決定為配合遵循 FATCA 之所需修改公開說明書。對其他準備採納稅務資訊揭露法規的國家，即使目前相關法令規定尚未明確，本基金亦計畫遵循類似之稅務規定，因此，本基金可能需要蒐集受益人於其他國家法律的課稅地位及各受益人資訊，以向相關政府機關揭露。

受益人應就其自身狀況向其稅務顧問尋求有關 FATCA 規範之建議，特別是透過銷售機構或其他中間人持有基金的受益人更應確認該銷售機構或中間人遵循 FATCA 的狀況，以確保自身的投資收益不會受到上述 FATCA 扣繳的影響。

(二) 對美國人士募集及銷售之限制：本基金原則上限制或拒絕任何「美國人士」持有受益憑證，除於特殊情況下經經理公司酌情許可外，基金銷售機構不得募集或銷售基金受益憑證予任何美國人士，「美國人士」係指 (i) 證券法 S 規則所界定之美國人(含自然人及實體)；(ii) 美國所得稅法(最新增修條文)所界定之美國公民或「外籍居民」；或 (iii) 符合下列條件之非自然人：(A) 於美國境內或依美國聯邦或州法組設之法人或合夥事業；(B) 符合下列條件之信託：(I) 美國法院得針對信託管理行使主要監督權；且 (II) 美國人有權控制信託之重大決策者；或(C) 其全球來源所得均應於美國納稅之財產。而有關「美國」係指美國堅合眾國及其領土、屬地、管轄地，包括波多黎各自治邦。

(三) 其他

1. 若本章節內容與其他受益人與經理公司往來之服務、產品、業務關係、帳戶或合約之條款有任何歧異或不一致時，本章節內容於法令許可範圍內優先適用。
2. 本章節內容之全部或部分條款依任何管轄法律規定而變成違法、無效或無法執行者，該違法、無效或無法執行將不影響或減損該條文在任何其他管轄區域或在原管轄區域內之其他條款之適法性、有效性或可執行性。

(四) 受益人帳戶或服務終止後本章節內容之存續：當受益人死亡、破產、或無行為能力，或受益人帳戶關閉，或經理公司終止提供客戶服務，或受益人贖回於本基金之投資後，本章節內容仍繼續適用。

(五) 投資人申購本基金之限制

本基金並未且亦不會依美國 1933 年證券法暨其後續增修條文辦理登記，不得直接或間接於美國境內或對美國人士發行、銷售、轉讓或提供。本基金未依美國 1940 年投資公司法暨其後續增修條文辦理登記。投資人將依銷售機構、經銷商、交易商或經理公司之要求提供適當保證，以確認潛在申購者並非美國人士。此等資訊若有任何變更，本基金持有人將立即通知經理公司、銷售機構、經銷商或交易商。本基金持有人應負責確認及證明其並非美國人士，因美國人士將被限制或拒絕持有本基金。

若經理公司發現本基金之受益權單位所有權歸屬於美國人士（無論為單獨或與他人共同持有），經理公司得代表本基金，按買回價格強制買回該等受益權單位。當提出強制買回通知起算屆滿十日後，該等受益權單位將被買回，受益權單位持有人將喪失其所有權。有關美國人士之範圍詳前述第(二)點之說明。

拾壹、基金運用狀況

(一) 基金投資情形

1. 淨資產總額之組成項目、金額及比率

聯博證券投資信託股份有限公司

聯博美國多重資產收益證券投資信託基金

淨資產總額明細表

民國一百一十二年十二月三十一日

資產項目	國家/證券市場名稱	金額 (新臺幣百萬元)	比率(%)
債券	AUSTRALIA	24.71	0.14
	BARBADOS	3.19	0.02
	CANADA	140.37	0.79
	CZECH REPUBLIC	11.96	0.07
	FRANCE	166.49	0.93
	GERMANY	110.78	0.61
	INDIA	10.71	0.06
	IRELAND	50.96	0.29
	ISRAEL	25.69	0.15
	ITALY	63.78	0.36
	CAYMAN ISLANDS	5.52	0.03
	MACAO	51.67	0.29
	NETHERLANDS	38.72	0.22
	NORWAY	17.13	0.10
	PUERTO RICO	16.80	0.09
	SPAIN	62.88	0.35
	SWITZERLAND	23.01	0.13

	UNITED KINGDOM	135.96	0.77
	UNITED STATES	3,137.01	17.62
	JAPAN	11.34	0.06
	小計	4,108.68	23.08
上市受益憑證		2,314.39	13.00
股票		8,537.26	47.97
銀行存款(含活存、支存、定存)		1,655.40	9.30
其他資產(扣除負債後)		1,183.08	6.65
淨資產總額		17,798.81	100.00

聯博美國成長入息證券投資信託基金		112年12月31日	
資產項目	證券市場名稱	金額(新臺幣百萬元)	比率(%)
股票	-	8,996.08	94.32
銀行存款(含活存、支存、定存)	-	515.05	5.40
其他資產(扣除負債後)	-	26.82	0.28
合計	淨資產總額	9,537.95	100.00

2. 投資單一股票金額占基金淨資產價值百分之一以上者，列示該股票之名稱、股數、每股市價、投資金額及投資比例：

聯博證券投資信託股份有限公司
聯博美國多重資產收益證券投資信託基金
投資股票明細表
民國一百一十二年十二月三十一日

股票名稱	證券市場名稱	股數(仟股)	每股市價(新臺幣元)	投資金額(新臺幣佰萬元)	投資比例(%)
MICROSOFT CORP	那斯達克全球精選	68.38	11,557.59	790.31	4.44
ALPHABET INC	那斯達克全球精選	91.60	4,331.48	396.76	2.23
UNITEDHEALTH GROUP INC	紐約證券交易所(NYS)	22.03	16,181.06	356.42	2.00
AMAZON COM INC COM USD0.01	那斯達克全球精選	73.38	4,669.88	342.69	1.93
NVIDIA CORP	那斯達克全球精選	21.42	15,220.59	326.09	1.83
VISA INC COM CL A	紐約證券交易所(NYS)	38.59	8,001.86	308.76	1.73
ELI LILLY & CO	紐約證券交易所(NYS)	10.48	17,916.05	187.71	1.05
VERTEX PHARMACEUTICALS INC COM USD0.01	那斯達克全球精選	14.92	12,505.76	186.57	1.05
MONSTER BEVERAGE CORP	那斯達克全球精選	104.68	1,770.64	185.36	1.04

註：以上所列為投資金額佔基金淨資產1%以上者

聯博證券投資信託股份有限公司
 聯博美國成長入息證券投資信託基金
 投資股票明細表
 民國一百一十二年十二月三十一日

股票名稱	證券市場名稱	股數(仟股)	每股市價(新台幣元)	投資金額(新台幣佰萬元)	投資比例(%)
MICROSOFT CORP	那斯達克全球精選	77.27	11,557.59	893.00	9.36
UNITEDHEALTH GROUP INC	紐約證券交易所(NYS)	30.26	16,181.06	489.62	5.13
AMAZON COM INC COM USDO.01	那斯達克全球精選	101.72	4,669.88	475.03	4.98
ALPHABET INC	那斯達克全球精選	108.16	4,331.48	468.48	4.91
NVIDIA CORP	那斯達克全球精選	30.37	15,220.59	462.22	4.85
VISA INC COM CL A	紐約證券交易所(NYS)	53.43	8,001.86	427.53	4.48
MONSTER BEVERAGE CORP	那斯達克全球精選	175.43	1,770.64	310.63	3.26
COSTCO WHSL CORP NEW	那斯達克全球精選	13.79	20,287.56	279.72	2.93
VERTEX PHARMACEUTICALS INC COM USDO.01	那斯達克全球精選	21.87	12,505.76	273.44	2.87
INTUITIVE SURGICAL INC COM NEW	那斯達克全球精選	25.52	10,368.76	264.63	2.77
ELI LILLY & CO	紐約證券交易所(NYS)	12.34	17,916.05	221.16	2.32
COPART INC	那斯達克全球精選	138.70	1,506.02	208.88	2.19
ARISTA NETWORKS INC	紐約證券交易所(NYS)	28.80	7,238.40	208.48	2.19
QUALCOMM INC	那斯達克全球精選	46.37	4,445.20	206.11	2.16
ZOETIS INC	紐約證券交易所(NYS)	33.46	6,066.17	202.99	2.13
FORTINET INC	那斯達克全球精選	99.79	1,798.92	179.52	1.88
LULULEMON ATHLETICA INC COM	那斯達克全球精選	11.39	15,714.50	179.05	1.88
IDXX LABORATORIES INC	那斯達克全球精選	10.45	17,059.46	178.29	1.87
NETFLIX INC COM	那斯達克全球精選	11.77	14,964.26	176.05	1.85
ROPER TECHNOLOGIES INC	那斯達克全球精選	10.43	16,755.80	174.70	1.83
ADOBE INC	那斯達克全球精選	9.00	18,336.50	164.97	1.73
META PLATFORMS INC	那斯達克全球精選	13.90	10,878.96	151.22	1.59
VEEVA SYSTEMS INC A SHRS	紐約證券交易所(NYS)	24.87	5,917.10	147.14	1.54
EDWARDS LIFESCIENCES CORP	紐約證券交易所(NYS)	59.65	2,343.54	139.79	1.47
SHERWIN WILLIAMS CO	紐約證券交易所(NYS)	13.51	9,586.25	129.50	1.36
CHIPOTLE MEXICAN GRILL INC COM	紐約證券交易所(NYS)	1.80	70,289.72	126.73	1.33
HOME DEPOT INC	紐約證券交易所(NYS)	11.83	10,651.21	125.95	1.32
NIKE INC CL B	紐約證券交易所(NYS)	35.86	3,336.90	119.65	1.25
OTIS WORLDWIDE CORP-WI	紐約證券交易所(NYS)	43.02	2,749.86	118.30	1.24
MOTOROLA SOLUTIONS INC COM	紐約證券交易所(NYS)	11.70	9,622.82	112.57	1.18

註：以上所列為投資金額佔基金淨資產1%以上者

聯博證券投資信託股份有限公司
 聯博美國多重資產收益證券投資信託基金
 投資上市受益憑證明細表

民國一百一十二年十二月三十一日

股票名稱	證券市場名稱	股數(仟股)	每股市價(新台幣)	投資金額(新台幣佰萬元)	投資比例(%)
VAN ECK ASSOCIATES CORP-VANECK FALLEN ANGEL HIGH YIELD BOND ETF	美國那斯達克(NMS)	789	884.55	698.21	3.92
BLACKROCK FUND ADVISORS-ISHARES FALLEN ANGELS USD BOND ETF	美國那斯達克(NMS)	860	811.40	697.81	3.92
STATE STREET GLOBAL ADVISORS INC-SPDR BLOOMBERG CONVERTIBLE S-SPDR BLOOMBERG CONVERTIBLE SECURITIES ETF	紐約證券交易所(ARCA)	203	2,217.53	450.52	2.53
BLACKROCK FUND ADVISORS-ISHARES CONVERTIBLE BOND ETF - ETF	BATS EXCHANGE	186	2,415.46	450.20	2.53

註：以上所列為投資金額佔基金淨資產1%以上者

聯博證券投資信託股份有限公司
 聯博美國成長入息證券投資信託基金
 投資上市受益憑證明細表

民國一百一十二年十二月三十一日

股票名稱	證券市場名稱	股數(仟股)	每股市價(新台幣)	投資金額(新台幣佰萬元)	投資比例(%)
無					

註：以上所列為投資金額佔基金淨資產1%以上者

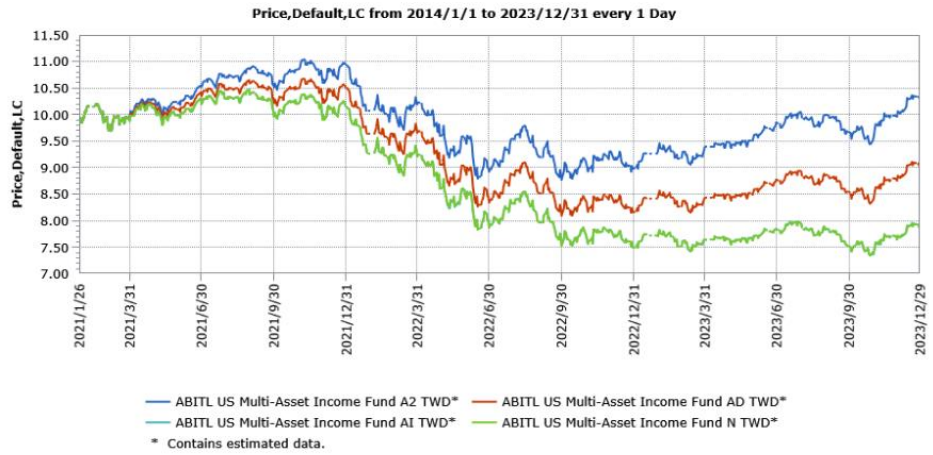
3. 投資單一債券金額占基金淨資產價值百分之一以上者，列示該債券之名稱、投資金額及投資比率：無。
4. 投資單一子基金金額占基金淨資產價值百分之一以上者，應列示該子基金名稱、經理公司、基金經理人、經理費費率、保管費費率、受益權單位數、每單位淨值、投資受益權單位數、投資比率及給付買回價金之期限：無

(二) 投資績效

(如特定類型受益權單位成立未滿六個月或尚未成立，則暫不揭露該類型受益權單位之投資績效，包括淨值走勢圖及基金累計報酬率；成立未滿一年度者，則暫不提供各年度基金報酬率)

1. 最近十年度每單位淨值走勢圖：
 - (1) 聯博美國多重資產收益基金

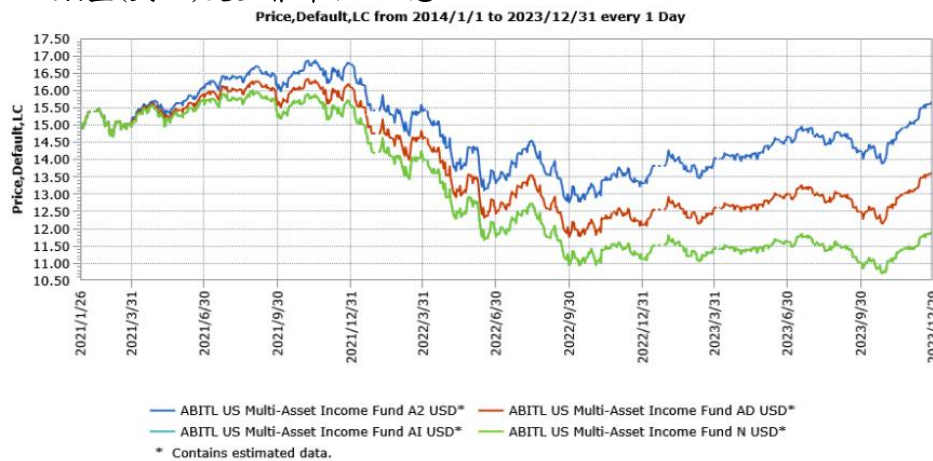
- A2 類型(新臺幣)受益權單位-不配息
- AD 類型(新臺幣)受益權單位-配息
- AI 類型(新臺幣)受益權單位-配息
- N 類型(新臺幣)受益權單位-配息



Source Lipper

(資料來源：Lipper; 截至 2023/12/31; 新臺幣計價)

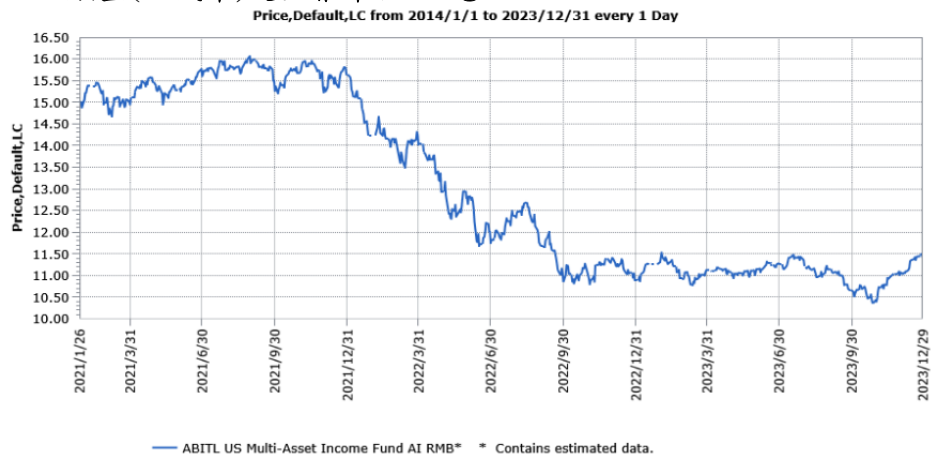
- A2 類型(美元)受益權單位-不配息
- AD 類型(美元)受益權單位-配息
- AI 類型(美元)受益權單位-配息
- N 類型(美元)受益權單位-配息



Source Lipper

(資料來源：Lipper; 截至 2023/12/31; 美元計價)

- AI 類型(人民幣)受益權單位-配息



Source Lipper

(資料來源：Lipper; 截至 2023/12/31; 人民幣計價)

(2) 聯博美國成長入息基金

--A2 類型(新臺幣)受益權單位-不配息

--AI 類型(新臺幣)受益權單位-配息

--N 類型(新臺幣)受益權單位-配息



(資料來源：Lipper; 截至 2023/12/31; 新臺幣計價)

--A2 類型(美元)受益權單位-不配息

--AI 類型(美元)受益權單位-配息

--N 類型(美元)受益權單位-配息



(資料來源：Lipper; 截至 2023/12/31; 美元計價)

--AI 類型(人民幣)受益權單位-配息



(資料來源：Lipper; 截至 2023/12/31; 人民幣計價)

2. 最近十年度各年度基金分配收益之金額：

聯博美國多重資產收益基金

年度	112 年度	111 年度	110 年度
AD 金額(新台幣元)	0.7035	0.4784	0.4253
AD 金額(美金元)	1.1664	0.7175	0.6375
AI 金額(新台幣元)	0.7035	0.8805	0.7650
AI 金額(美金元)	1.1664	1.3210	1.1475
AI 金額(人民幣元)	0.7830	1.5861	1.4157
N 金額(新台幣元)	0.7035	0.8805	0.7650
N 金額(美金元)	1.1664	1.3210	1.1475

聯博美國成長入息基金

年度	112 年度	111 年度	110 年度
AI 金額(新台幣元)	0.7542	0.9000	0.7875
AI 金額(美金元)	1.0344	1.3452	1.1813
AI 金額(人民幣元)	0.8118	1.6269	1.4620
N 金額(新台幣元)	0.7242	0.8634	0.5760
N 金額(美金元)	0.9756	1.2684	0.8496

3. 最近十年度各年度本基金淨資產價值之年度報酬率：

聯博美國多重資產收益基金

類型	聯博美國多重資產收益基金 A2 類型(新臺幣) 年度報酬率 (%)	聯博美國多重資產收益基金 AD 類型(新臺幣) 年度報酬率 (%)	聯博美國多重資產收益基金 AI 類型(新臺幣) 年度報酬率 (%)	聯博美國多重資產收益基金 N 類型(新臺幣) 年度報酬率 (%)
112 年度	14.46	14.44	14.38	14.38
111 年度	-17.90	-18.01	-17.93	-17.93

(資料來源：Lipper；截至2023/12/31；新臺幣計價)

類型	聯博美國多重資產收益基金 A2 類型(美元) 年度報酬率 (%)	聯博美國多重資產收益基金 AD 類型(美元) 年度報酬率 (%)	聯博美國多重資產收益基金 AI 類型(美元) 年度報酬率 (%)	聯博美國多重資產收益基金 N 類型(美元) 年度報酬率 (%)
112 年度	17.34	17.34	17.30	17.30
111 年度	-20.57	-20.61	-20.59	-20.59

(資料來源：Lipper；截至2023/12/31；美元計價)

類型	聯博美國多重資產收益基金 AI 類型(人民幣) 年度報酬率 (%)
112 年度	14.07
111 年度	-20.86

(資料來源：Lipper；截至2023/12/31；人民幣計價)

聯博美國成長入息基金

類型	聯博美國成長入息 基金 A2 類型(新 臺幣) 年度報酬率 (%)	聯博美國成長入息 基金 AI 類型(新臺 幣) 年度報酬率 (%)	聯博美國成長入息 基金 N 類型(新臺幣) 年度報酬率 (%)
112 年度	31.61	31.68	31.70
111 年度	-22.05	-22.08	-22.06

(資料來源：Lipper；截至2023/12/31；新臺幣計價)

類型	聯博美國成長入息 基金 A2 類型(美 元) 年度報酬率 (%)	聯博美國成長入息 基金 AI 類型(美 元) 年度報酬率 (%)	聯博美國成長入息 基金 N 類型(美元) 年度報酬率 (%)
112 年度	31.54	31.60	31.57
111 年度	-29.69	-29.70	-29.70

(資料來源：Lipper；截至2023/12/31；美元計價)

類型	聯博美國成長入息基金 AI 類型(人 民幣)年度報酬率 (%)
112 年度	27.93
111 年度	-30.05

(資料來源：Lipper；截至2023/12/31；人民幣計價)

4. 公開說明書刊印日前一季止，本基金淨資產價值最近三個月、六個月、一年、三年、五年、十年及自基金成立日起算之累計報酬率：

類型	聯博美國多重資產 收益基金 A2 類型 (新臺幣) 受益權 單位	聯博美國多重資產 收益基金 AD 類型 (新臺幣) 受益權 單位	聯博美國多重資產 收益基金 AI 類型 (新臺幣) 受益權 單位	聯博美國多重資產 收益基金 N 類型 (新臺幣) 受益權 單位
期間	累計報酬率(%)	累計報酬率(%)	累計報酬率(%)	累計報酬率(%)
三個月	6.19	6.17	6.17	6.17
六個月	4.36	4.27	4.21	4.21
一年	14.46	14.44	14.38	14.38
三年	--	--	--	--

五年	--	--	--	--
十年	--	--	--	--
自成立以來	3.52	3.48	3.47	3.47

(資料來源：Lipper; 截至 2023/12/31; 新臺幣計價)

類型	聯博美國多重資產 收益基金 A2 類型(美元) 受益權單位	聯博美國多重資產 收益基金 AD 類型(美元) 受 益權單位	聯博美國多重資產 收益基金 AI 類型(美元) 受 益權單位	聯博美國多重資產 收益基金 N 類型(美元) 受 益權單位
期間	累計報酬率(%)	累計報酬率(%)	累計報酬率(%)	累計報酬率(%)
三個月	9.61	9.62	9.58	9.58
六個月	6.54	6.51	6.51	6.51
一年	17.34	17.34	17.30	17.30
三年	--	--	--	--
五年	--	--	--	--
十年	--	--	--	--
自成立以來	3.85	3.83	3.84	3.84

(資料來源：Lipper; 截至 2023/12/31; 美元計價)

類型	聯博美國多重資產收益基金 AI 類型(人民幣) 受益權單位
期間	累計報酬率(%)
三個月	8.96
六個月	5.08
一年	14.07
三年	--
五年	--
十年	--
自成立以來	2.89

(資料來源：Lipper; 截至 2023/12/31; 人民幣計價)

類型	聯博美國成長入息基金 A2 類型(新臺幣) 受益權 單位	聯博美國成長入息基金 AI 類型(新臺幣) 受益權 單位	聯博美國成長入息基金 N 類型(新臺幣) 受益權 單位
期間	累計報酬率(%)	累計報酬率(%)	累計報酬率(%)
三個月	7.26	7.21	7.32
六個月	7.17	7.17	7.17
一年	31.61	31.68	31.70
三年	--	--	--
五年	--	--	--
十年	--	--	--
自成立以來	26.49	26.49	19.66

(資料來源：Lipper; 截至 2023/12/31; 新臺幣計價)

類型	聯博美國成長入息基金 A2 類型(美元) 受益權 單位	聯博美國成長入息基金 AI 類型(美元) 受益權單 位	聯博美國成長入息基金 N 類型(美元) 受益權單 位
期間	累計報酬率 (%)	累計報酬率 (%)	累計報酬率 (%)
三個月	12.68	12.64	12.66
六個月	8.57	8.56	8.55
一年	31.54	31.60	31.57
三年	--	--	--
五年	--	--	--
十年	--	--	--
自成立以來	17.02	17.06	8.67

(資料來源：Lipper; 截至 2023/12/31; 美元計價)

類型	聯博美國成長入息基金 AI 類型(人民幣) 受益權單位
期間	累計報酬率(%)
三個月	12.01
六個月	7.16
一年	27.93
三年	--
五年	--
十年	--
自成立以來	15.68

(資料來源：Lipper; 截至 2023/12/31; 人民幣計價)

(三) 最近五年度各年度基金之費用率：

聯博美國多重資產收益基金

年度	112 年度	111 年度	110 年度	109 年度	108 年度
費用率	1.86%	1.87%	1.74%	-	-

聯博美國成長入息基金

年度	112 年度	111 年度	110 年度	109 年度	108 年度
費用率	1.87%	1.88%	1.75%	-	-

(四)最近年度及公開說明書刊印日前一季止，基金委託證券商買賣有價證券總金額前五名之證券商名稱、支付該證券商手續費之金額：

聯博美國多重資產收益基金

112年12月31日

項目 年度	證券商名稱	受委託買賣證券金額 (新台幣千元)				手續 費金 額 (新台 幣千 元)	證券商持 有	
		股票(含ETF)	債券	其他	合計		單 位 數	比 例
最近 年度	JP MORGAN	3,256,567			3,256,567	347	0	0
	BOFA	1,670,558			1,670,558	194	0	0
	UBS	602,302			602,302	71	0	0
	PENSERRA SECURITIES	562,776			562,776	19	0	0
	SIEBERT WILLIAMS SHANK	543,558			543,558	23	0	0
當 年 度 截 至 刊 印 前 一 季 止	JP MORGAN	3,256,567			3,256,567	347	0	0
	BOFA	1,670,558			1,670,558	194	0	0
	UBS	602,302			602,302	71	0	0
	PENSERRA SECURITIES	562,776			562,776	19	0	0
	SIEBERT WILLIAMS SHANK	543,558			543,558	23	0	0

聯博美國成長入息基金

112年12月31日

項目 年度	證券商名稱	受委託買賣證券金額 (新台幣千元)				手續 費金 額 (新台 幣千 元)	證券商持 有	
		股票(含ETF)	債券	其他	合計		單 位 數	比 例
最近 年度	BOFA	826,394			826,394	54	0	0
	JP MORGAN	535,775			535,775	74	0	0
	BARCLAYS	488,941			488,941	61	0	0
	SIEBERT WILLIAMS SHANK	364,509			364,509	11	0	0
	GOLDMAN SACHS	364,218			364,218	63	0	0
當 年 度 截	BOFA	826,394			826,394	54	0	0
	JP MORGAN	535,775			535,775	74	0	0

至 刊 印 前 一 季 止	BARCLAYS	488,941			488,941	61	0	0
	SIEBERT WILLIAMS SHANK	364,509			364,509	11	0	0
	GOLDMAN SACHS	364,218			364,218	63	0	0

【證券投資信託契約主要內容】

【除有特別註記者外，兩檔子基金之信託契約內容相同】

壹、基金名稱、基金經理公司名稱、基金保管機構名稱及基金存續期間

一、基金名稱：聯博美國傘型證券投資信託基金

(一)子基金名稱：聯博美國多重資產收益基金(本基金得投資於非投資等級之高風險債券且配息來源可能為本金)

(二)子基金名稱：聯博美國成長入息基金(本基金配息來源可能為本金)

二、本基金經理公司為聯博證券投資信託股份有限公司。

三、本基金基金保管機構：

【聯博美國多重資產收益基金】

台北富邦商業銀行股份有限公司

【聯博美國成長入息基金】

合作金庫商業銀行股份有限公司

四、本基金之存續期間為不定期限；信託契約終止時，本基金存續期間即為屆滿。

貳、基金發行總面額及受益權單位總數(信託契約第三條第一項)

請參閱本公開說明書【基金概況】壹、一及二之說明。

參、受益憑證之發行及簽證(信託契約第四條及第六條)

一、受益憑證之發行

(一)本基金受益憑證分下列各類型發行，分為 A2 類型(新臺幣)受益憑證、AD 類型(新臺幣)受益憑證、AI 類型(新臺幣)受益憑證、N 類型(新臺幣)受益憑證、A2 類型(美元)受益憑證、AD 類型(美元)受益憑證、AI 類型(美元)受益憑證、N 類型(美元)受益憑證、A2 類型(人民幣)受益憑證、AD 類型(人民幣)受益憑證、AI 類型(人民幣)受益憑證、N 類型(人民幣)受益憑證、AI 類型(澳幣)受益憑證、N 類型(澳幣)受益憑證、AI 類型(南非幣)受益憑證及 N 類型(南非幣)受益憑證。【聯博美國多重資產收益基金】；

本基金受益憑證分下列各類型發行，分為 A2 類型(新臺幣)受益憑證、AI 類型(新臺幣)受益憑證、N 類型(新臺幣)受益憑證、A2 類型(美元)受益憑證、AI 類型(美元)受益憑證、N 類型(美元)受益憑證、A2 類型(人民幣)受益憑證、AI 類型(人民幣)受益憑證、N 類型(人民幣)受益憑證、AI 類型(澳幣)受益憑證、N 類型(澳幣)受益憑證、AI 類型(南非幣)受益憑證及 N 類型(南非幣)受益憑證。【聯博美國成長入息基金】

(二)經理公司發行受益憑證，應經金管會之事先核准後，於開始募集前於日報或依金管會所指定之方式辦理公告。本基金成立前，不得發行受益憑證，本基金受益憑證發行日至遲不得超過自本基金成立日起算三十日。

(三)本基金各類型受益憑證分別表彰各類型受益權，各類型受益憑證所表彰之受益權單位數，以四捨五入之方式計算至小數點以下第二位。

(四)本基金各類型受益憑證均為記名式，採無實體發行，不印製實體受益憑證。

(五)除因繼承而為共有外，每一受益憑證之受益人以一人為限。

(六)因繼承而共有受益權時，應推派一人代表行使受益權。

(七)政府或法人為受益人時，應指定自自然人一人代表行使受益權。

(八)本基金受益憑證發行日後，經理公司應於基金保管機構收足申購價金之日起，於七個營業日內以帳簿劃撥方式交付受益憑證予申購人。

(九)本基金受益憑證以無實體發行，應依下列規定辦理：

- 1.經理公司發行受益憑證不印製實體證券，而以帳簿劃撥方式交付時，應依有價證券集中保管帳簿劃撥作業辦法及證券集中保管事業之相關規定辦理。
- 2.本基金不印製表彰受益權之實體證券，免辦理簽證。
- 3.本基金受益憑證全數以無實體發行，受益人不得申請領回實體受益憑證。
- 4.經理公司與證券集中保管事業間之權利義務關係，依雙方簽訂之開戶契約書及開放式受益憑證款項收付契約書之規定。
- 5.經理公司應將受益人資料送交證券集中保管事業登錄。
- 6.受益人向經理公司或基金銷售機構所為之申購，其受益憑證係登載於經理公司開設於證券集中保管事業之保管劃撥帳戶下之登錄專戶，或經經理公司同意後，得指定其本人開設於經理公司或證券商之保管劃撥帳戶。登載於登錄專戶下者，其後請求買回，僅得向經理公司或其委任之基金銷售機構為之。
- 7.受益人向往來證券商所為之申購或買回，悉依證券集中保管事業所訂相關辦法之規定辦理。

(十)其他受益憑證事務之處理，依「受益憑證事務處理規則」規定辦理。

二、受益憑證之簽證

本基金不印製表彰受益權之實體證券，免辦理簽證。

肆、受益憑證之申購(信託契約第五條)

請參閱本公開說明書【基金概況】柒之說明。

伍、基金之成立與不成立(信託契約第七條)

- 一、本基金之成立條件，請參閱本公開說明書【基金概況】壹、五之說明。
- 二、本基金不成立時，請參閱本公開說明書【基金概況】柒、四之說明。

陸、受益憑證之上市及終止上市

無(本基金為開放式基金)。

柒、基金之資產(信託契約第九條)

- 一、本基金兩檔子基金全部資產應獨立於經理公司及基金保管機構自有資產之外，並分別由二家基金保管機構本於信託關係，依經理公司之運用指示從事保管、處分、收付本基金之資產。本基金兩檔子基金資產應分別以「台北富邦商業銀行受託保管聯博美國傘型證券投資信託基金之聯博美國多重資產收益產證券投資信託基金專戶」及「合作金庫商業銀行受託保管聯博美國傘型證券投資信託基金之聯博美國成長入息證券投資信託基金專戶」名義，經金管會核准後登記之，並得分別簡稱為「聯博美國多重資產收益基金專戶」及「聯博美國成長入息基金專戶」。經理公司及基金保管機構並應於外匯指定銀行開立外匯存款專戶。但本基金兩檔子基金於中華民國境外之資產，得依資產所在國或地區法令或基金保管機構與國外受託保管機構間契約之約定辦理。
- 二、經理公司及基金保管機構就其自有財產所負債務，依證券投資信託及顧問法第二十一條規定，其債權人不得對於本基金資產為任何請求或行使其他權利。

三、經理公司及基金保管機構應為本基金製作獨立之簿冊文件，以與經理公司及基金保管機構之自有財產互相獨立。

四、下列財產為本基金資產：

- (一) 申購受益權單位之發行價額。
- (二) 發行價額所生之孳息。
- (三) 以本基金購入之各項資產。
- (四) 每次收益分配總金額獨立列帳後給付前所生之利息。(僅月配息型各計價類別受益權單位之受益人可享有之收益分配)；
- (五) 以本基金購入之資產之孳息及資本利得。
- (六) 因受益人或其他第三人對本基金請求權罹於消滅時效，本基金所得之利益。
- (七) 買回費用(不含委任銷售機構收取之買回收件手續費)。
- (八) 其他依法令或信託契約規定之本基金資產。

五、因運用本基金所生之外匯兌換損益，由本基金承擔。

六、本基金資產非依信託契約規定或其他中華民國法令規定，不得處分。

捌、基金應負擔之費用（信託契約第十條）

一、下列支出及費用由本基金負擔，並由經理公司指示基金保管機構支付之：

- (一) 依信託契約規定運用本基金所生之經紀商佣金、交易手續費等直接成本及必要費用；包括但不限於為完成基金投資標的之交易或交割費用、由股務代理機構、證券交易所或政府等其他機構或第三人所收取之費用及基金保管機構為履行信託契約之義務，透過票券集中保管事業、中央登錄公債、投資所在國或地區相關證券交易所、結算機構、銀行間匯款及結算系統、一般通訊系統等機構或系統處理或保管基金相關事務所生之費用；
- (二) 本基金應支付之一切稅捐、基金財務報告簽證及核閱費用；
- (三) 依信託契約第十六條規定應給付經理公司與基金保管機構之報酬；
- (四) 本基金為給付受益人買回價金或辦理有價證券交割，由經理公司依相關法令及信託契約之規定向金融機構辦理短期借款之利息、設定費、手續費與基金保管機構為辦理本基金短期借款事務之處理費用或其他相關費用；
- (五) 除經理公司或基金保管機構有故意或未盡善良管理人之注意外，任何就本基金或信託契約對經理公司或基金保管機構所為訴訟上或非訴訟上之請求及經理公司或基金保管機構因此所發生之費用，未由第三人負擔者；
- (六) 除經理公司或基金保管機構有故意或未盡善良管理人之注意外，經理公司為經理本基金或基金保管機構為保管、處分、辦理本基金短期借款及收付本基金資產，對任何人為訴訟上或非訴訟上之請求所發生之一切費用（包括但不限於律師費），未由第三人負擔者，或經理公司依信託契約第十二條第十二項規定，或基金保管機構依信託契約第十三條第六項、第十二項及第十三項規定代為追償之費用（包括但不限於律師費），未由被追償人負擔者；
- (七) 召開受益人會議所生之費用，但依法令或金管會指示經理公司負擔者，不在此限；
- (八) 本基金清算時所生之一切費用；但因信託契約第二十四條第一項第（五）款之事由終止契約時之清算費用，由經理公司負擔。

- 二、本基金各類型受益權單位合計任一曆日淨資產價值低於新臺幣參億元時，除前項第(一)款至第(四)款所列支出及費用仍由本基金負擔外，其它支出及費用均由經理公司負擔。於計算前述各類型受益權單位合計金額時，外幣計價受益權單位部分，應依信託契約第二十條第四項規定換算為新臺幣後，與新臺幣計價受益權單位合併計算。
- 三、除本條第一、二項所列支出及費用應由本基金負擔外，經理公司或基金保管機構就本基金事項所發生之其他一切支出及費用，均由經理公司或基金保管機構自行負擔。
- 四、本基金應負擔之費用，於計算各類型每受益權單位淨資產價值、收益分配(僅月配息型各計價類別受益權單位之受益人可享有之收益分配)或其他必要情形時，應分別計算各類型受益權單位應負擔之支出及費用。可歸屬於各類型受益權單位所產生之費用及損益，由各類型受益權單位投資人承擔。

玖、受益人之權利、義務與責任（信託契約第十一條）

請參閱本公開說明書【基金概況】玖之說明。

拾、證券投資信託事業之權利、義務與責任（信託契約第十二條）

請參閱本公開說明書【基金概況】參、一之說明。

拾壹、基金保管機構之權利、義務與責任（信託契約第十三條）

請參閱本公開說明書【基金概況】參、二之說明。

拾貳、運用基金投資證券之基本方針及範圍（信託契約第十四條）

請參閱本公開說明書【基金概況】壹、九之說明。

拾參、收益分配（信託契約第十五條）

請參閱本公開說明書【基金概況】陸之說明。

拾肆、受益憑證之買回（信託契約第十七條）

請參閱本公開說明書【基金概況】捌之說明。

拾伍、基金淨資產價值及受益權單位淨資產價值之計算（信託契約第二十條及第二十一條）

一、經理公司應每營業日以基準貨幣依下列方式計算本基金之淨資產價值。因時差問題，故每營業日之基金淨資產價值計算，於次一營業日(計算日)完成。

(一) 本基金主要投資組合選定之基準貨幣計算前一營業日各類別基準貨幣之淨資產價值為基礎，加計各類型受益權單位之淨申贖金額並按信託契約第二十條第四項之兌換匯率換算款項為計價幣別，得出以基準貨幣呈現之初步總資產價值。

(二) 依各類別受益權單位之資產佔總基金資產之比例，計算以基準貨幣呈現之各類別初步資產價值。

(三) 加減專屬各類別之損益後，得出以基準貨幣呈現之各類別資產淨值。

(四) 前款各類別資產淨值加總即為本基金以基準貨幣呈現之淨資產價值。

二、本基金之淨資產價值，應依有關法令及一般公認會計原則計算之。

三、本基金淨資產價值之計算，依下列規定計算之：

(一) 投資於中華民國境內之資產：應依同業公會所擬定，金管會核定之「證券投資信託基金資產價值之計算標準」辦理之，該計算標準並應於公開說明

書揭露。但若因同業公會所擬訂經金管會核定之計算標準修正而無法適用者，則應依相關法令最新規定辦理。

(二)投資於外國之資產：

1. 股票、存託憑證、認購(售)權證或認股權憑證(Warrants)：以計算日台北時間上午十一點前所取得投資所在國家或地區證券交易所或店頭市場之最近收盤價格為準；認購已上市、上櫃同種類之增資股票，準用上開規定。如持有之前述有價證券暫停交易或久無報價與成交資訊者，以經理公司洽商其他獨立專業機構或經理公司隸屬集團之母公司評價委員會提供之公平價格為準。
2. 債券：以計算日台北時間上午十一點前依序以彭博資訊系統(Bloomberg)、其他獨立專業機構、交易對手或債券承銷商所提供並依序可取得之最近價格、成交價格、買價或中價，加計至計算日前一營業日止應收之利息為準；如無法由前開資訊取得時，債券價格則依經理公司隸屬集團之母公司評價委員會依公平評價程序(包括使用獨立專業機構之服務)計算之價格為準。持有之債券暫停交易或久無報價與成交資訊者，以經理公司洽商其他獨立專業機構或經理公司隸屬集團之母公司評價委員會提供之公平價格為準。
3. 不動產投資信託受益證券、基金受益憑證、基金股份、投資單位：於證券交易市場交易者，由經理公司於計算日台北時間上午十一點前依序自彭博資訊系統(Bloomberg)所取得前一營業日各投資所在國或地區之證券交易市場之收盤價格為準。如前述有價證券暫停交易者或無法取得前一營業日之收盤價格時，則依序以前述資訊系統所提供之最近收盤價格為準；非證券交易市場交易者，由經理公司於計算日台北時間上午十一點前依序由各基金管理機構、彭博資訊系統(Bloomberg)所取得之前一營業日基金單位淨值為準。如前述有價證券暫停交易者或無法取得前一營業日基金單位淨值時，則以基金管理機構所提供之最近公告價格為準。
4. 證券相關商品：集中交易市場交易者，以計算日台北時間上午十一點前依序自彭博資訊系統(Bloomberg)所取得集中交易市場之最近收盤價格為準；非集中交易市場交易者，以計算日台北時間上午十一點前依序自彭博資訊系統(Bloomberg)、其他獨立專業機構、交易對手提供之價格為準；如無法由前開資訊取得時，該價格則依經理公司隸屬集團之母公司評價委員會依公平評價程序(包括使用獨立專業機構之服務)計算之價格為準。期貨：依期貨契約所定之標的種類所屬之期貨交易市場於計算日台北時間上午十一點前依序自彭博資訊系統(Bloomberg)所取得之最近結算價格為準，以計算契約利得或損失。遠期外匯合約：以計算日台北時間上午十一點前所取得外匯市場之結算匯率為準，惟計算日當日外匯市場無相當於合約剩餘期間之遠期匯率時，得以線性差補方式計算之。
5. 參與憑證：以計算日台北時間上午十一點前所取得參與憑證所連結單一股票於證券集中交易市場或證券商營業處所之最近收盤價格為準。持有之參與憑證所連結單一股票有暫停交易者，以經理公司洽商其他獨立專業機構或經理公司隸屬同一集團之評價委員會提供之公平價格為準。

(三)本基金淨資產價值計算錯誤之處理方式，依「證券投資信託基金淨資產價值計算之可容忍偏差率標準及處理作業辦法」辦理之，該作業辦法並應於公開說明書揭露。

四、本基金國外資產淨值之匯率兌換，應以計算日台北時間上午十一點前自彭博資訊系統(Bloomberg)所提供之計算日前一營業日各該外幣對美元之匯率計算，再按計算日前一營業日台北外匯經紀股份有限公司所示美元對新臺幣之收盤匯率換算為新臺幣。如換算當日無法取得彭博資訊系統(Bloomberg)所提供之外匯匯率時，則以彭博資訊系統(Bloomberg)所提供之最近收盤匯率為準。

五、各類型受益權單位每受益權單位之淨資產價值，應按各類型受益權單位分別計算及公告。經理公司應於每一計算日分別按屬於各類型受益權單位之資產價值，扣除其負債及應負擔之費用，計算出各該類型受益權單位之淨資產價值，除以各該類型受益權單位已發行在外受益權單位總數，以四捨五入方式計算至各該計價幣別「元」以下小數第二位。

六、經理公司應於每營業日公告前一營業日本基金各類型受益權單位每受益權單位之淨資產價值。

七、部分受益權單位之淨資產價值為零者，經理公司應每營業日於經理公司網站揭露前一營業日該類型受益權單位之每單位銷售價格。

拾陸、經理公司之更換（信託契約第二十二條）

一、有下列情事之一者，經金管會核准後，更換經理公司：

(一)受益人會議決議更換經理公司者；

(二)金管會基於公益或受益人之權益，以命令更換者；

(三)經理公司經理本基金顯然不善，經金管會命令其將本基金移轉於經金管會指定之其他證券投資信託事業經理者；

(四)經理公司有解散、停業、歇業、撤銷或廢止許可等事由，不能繼續擔任本基金經理公司之職務者。

二、經理公司之職務應自交接完成日起，由金管會核准承受之其他證券投資信託事業或由金管會命令移轉之其他證券投資信託事業承受之，經理公司之職務自交接完成日起解除，經理公司依信託契約所負之責任自交接完成日起屆滿兩年之日自動解除，但應由經理公司負責之事由在上述兩年期限內已發現並通知經理公司或已請求或已起訴者，不在此限。

三、更換後之新經理公司，即為信託契約當事人，信託契約經理公司之權利及義務由新經理公司概括承受及負擔。

四、經理公司之更換，應由承受之經理公司公告之。

拾柒、基金保管機構之更換（信託契約第二十三條）

一、有下列情事之一者，經金管會核准後，更換基金保管機構：

(一)受益人會議決議更換基金保管機構；

(二)基金保管機構辭卸保管職務經經理公司同意者；

(三)基金保管機構辭卸保管職務，經與經理公司協議逾六十日仍不成立者，基金保管機構得專案報請金管會核准；

(四)基金保管機構保管本基金顯然不善，經金管會命令其將本基金移轉於經金

管會指定之其他基金保管機構保管者；

(五)基金保管機構有解散、停業、歇業、撤銷或廢止許可等事由，不能繼續擔任本基金基金保管機構職務者；

(六)基金保管機構被調降信用評等等級至不符合金管會規定等級之情事者。

二、基金保管機構之職務自交接完成日起，由金管會核准承受之其他基金保管機構或由金管會命令移轉之其他基金保管機構承受之，基金保管機構之職務自交接完成日起解除。基金保管機構依信託契約所負之責任自交接完成日起屆滿兩年之日自動解除，但應由基金保管機構負責之事由在上述兩年期限內已發現並通知基金保管機構或已請求或已起訴者，不在此限。

三、更換後之新基金保管機構，即為信託契約當事人，信託契約基金保管機構之權利及義務由新基金保管機構概括承受及負擔。

四、基金保管機構之更換，應由經理公司公告之。

拾捌、信託契約之終止（信託契約第二十四條）

一、有下列情事之一者，經金管會核准後，信託契約終止：

(一)金管會基於保護公益或受益人權益，認以終止信託契約為宜，以命令終止信託契約者；

(二)經理公司因解散、停業、歇業、撤銷或廢止許可等事由，或因經理本基金顯然不善，依金管會之命令更換，不能繼續擔任本基金經理公司職務，而無其他適當之經理公司承受其原有權利及義務者；

(三)基金保管機構因解散、停業、歇業、撤銷或廢止許可等事由，或因保管本基金顯然不善，依金管會之命令更換，不能繼續擔任本基金基金保管機構職務，而無其他適當之基金保管機構承受其原有權利及義務者；

(四)受益人會議決議更換經理公司或基金保管機構，而無其他適當之經理公司或基金保管機構承受原經理公司或基金保管機構之權利及義務者；

(五)本基金各類型受益權單位合計淨資產價值最近三十個營業日平均值低於等值新臺幣貳億元時，經理公司應即通知全體受益人、基金保管機構及金管會終止信託契約者；於計算前述各類型受益權單位合計金額時，外幣計價受益權單位部分，應依信託契約第二十條第四項規定換算為新臺幣後，與新臺幣計價受益權單位合併計算；

(六)經理公司認為因市場狀況、本基金特性、規模或其他法律上或事實上原因致本基金無法繼續經營，以終止信託契約為宜，而通知全體受益人、基金保管機構及金管會終止信託契約者；

(七)受益人會議決議終止信託契約者；

(八)受益人會議之決議，經理公司或基金保管機構無法接受，且無其他適當之經理公司或基金保管機構承受其原有權利及義務者。

二、信託契約之終止，經理公司應於核准之日起二日內公告之。

三、信託契約終止時，除在清算必要範圍內，信託契約繼續有效外，信託契約自終止之日起失效。

四、本基金清算完畢後不再存續。

拾玖、基金之清算（信託契約第二十五條）

- 一、信託契約終止後，清算人應向金管會申請清算。在清算本基金之必要範圍內，信託契約於終止後視為有效。
- 二、本基金之清算人由經理公司擔任之，經理公司有信託契約第二十四條第一項第(二)款或第(四)款之情事時，應由基金保管機構擔任。基金保管機構亦有信託契約第二十四條第一項第(三)款或第(四)款之情事時，由受益人會議決議另行選任符合金管會規定之其他證券投資信託事業或基金保管機構為清算人。
- 三、基金保管機構因信託契約第二十四條第一項第(三)款或第(四)款之事由終止信託契約者，得由清算人選任其他適當之基金保管機構報經金管會核准後，擔任清算時期原基金保管機構之職務。
- 四、除法律或信託契約另有規定外，清算人及基金保管機構之權利義務在信託契約存續範圍內與原經理公司、基金保管機構同。
- 五、清算人之職務如下：
 - (一)了結現務。
 - (二)處分資產。
 - (三)收取債權、清償債務。
 - (四)分派剩餘財產。
 - (五)其他清算事項。
- 六、清算人應於金管會核准清算後，三個月內完成本基金之清算。但有正當理由無法於三個月內完成清算者，於期限屆滿前，得向金管會申請展延一次，並以三個月為限。
- 七、清算人應儘速以適當價格處分本基金資產，清償本基金之債務，並將清算後之餘額，指示基金保管機構依各類型受益權單位數之比例分派予各受益人。清算餘額分配前，清算人應將前項清算及分配之方式向金管會申報及公告，並通知受益人，其內容包括清算餘額總金額、本基金各類型受益權單位總數、各類型每受益權單位可受分配之比例、清算餘額之給付方式及預定分配日期。清算程序終結後二個月內，清算人應將處理結果向金管會報備並通知受益人。
- 八、本基金清算及分派剩餘財產之通知，應依信託契約第三十一條規定，分別通知受益人。
- 九、前項之通知，應送達至受益人名簿所載之地址。
- 十、清算人應自清算終結申報金管會之日起，將各項簿冊及文件保存至少十年。

貳拾、受益人名簿（信託契約第二十七條）

- 一、經理公司及經理公司指定之事務代理機構應依「受益憑證事務處理規則」，備置最新受益人名簿壹份。
- 二、前項受益人名簿，受益人得檢具利害關係證明文件指定範圍，隨時請求查閱或抄錄。

貳拾壹、受益人會議（信託契約第二十八條）

請參閱本公開說明書【基金概況】玖、四之說明。

貳拾貳、通知及公告（信託契約第三十一條）

請參閱本公開說明書【基金概況】拾、一及二之說明。

貳拾參、證券投資信託契約之修正（信託契約第三十四條）

信託契約之修正應經經理公司及基金保管機構之同意，受益人會議為同意之決議，並經金管會之核准。但修正事項對受益人之權益無重大影響者，得不經受益人會議決議，但仍應經經理公司、基金保管機構同意，並經金管會之核准。

依據證券投資信託及顧問法第二十條及證券投資信託事業管理規則第二十一條第一項規定，證券投資信託事業應於其營業處所及其基金銷售機構營業處所，或以其他經主管機關指定之其他方式備置證券投資信託契約，以供投資人查閱；證券投資信託事業應依投資人之請求，提供證券投資信託契約副本，並得收取工本費新臺幣壹佰元。

【證券投資信託事業概況】

壹、事業簡介

一、設立日期：

- 1.八十五年五月三日取得經濟部公司執照。
- 2.八十五年五月十一日取得台北市政府營利事業登記證。
- 3.八十五年五月二十日取得財政部證券管理委員會證券投資信託事業營業特許證。【(85)台財政(四)第31296號】
- 4.九十年四月二十五日取得金管會審查核准全權委託投資業務。【(90)台財政(四)第118783號】
- 5.九十九年九月二十九日取得行政院金融監督管理委員會更名核准函，更名為「匯達證券投資信託股份有限公司」。【金管證投字第0990052095號】
- 6.九十九年十月十四日取得台北市政府核准換發設立變更登記表。【府產業商字第09988759900號】
- 7.九十九年十一月十八日取得行政院金融監督管理委員會核准換發營業執照。【金管證投字第0990064841號】
- 8.一〇一年三月十五日取得行政院金融監督管理委員會更名核准函，更名為「聯博證券投資信託股份有限公司」。【金管證投字第1010009334號】
- 9.一〇一年三月二十日取得台北市政府核准換發設立變更登記表。【府產業商字第10181849310號】
- 10.一〇一年四月六日取得行政院金融監督管理委員會核准換發營業執照。【金管證投字第1010014508號】
- 11.一〇一年五月二十八日取得行政院融監督管理委員會核准換發營業執照。【金管證投字第1010022807號】
- 12.一〇一年六月二十九日取得金融監督管理委員會核准換發營業執照。【金管證投字第1010029733號】
- 13.一〇一年十月五日取得金融監督管理委員會核准換發營業執照。【金管證投字第1010044853號】。
- 14.一〇二年三月二十日取得金融監督管理委員會核准換發營業執照。【金管證投字第1020009055號】。
- 15.一〇二年十月七日取得金融監督管理委員會核准換發營業執照。【金管證投字第1020041253號】。

二、最近三年股本形成經過

112年12月31日

年月	每股面額 (元)	核定股本		實收股本		股本來源
		股數(股)	金額(元)	股數(股)	金額(元)	
97	10	57,500,000	575,000,000	44,550,000	445,500,000	原始發行及盈餘轉增資
98	10	57,500,000	575,000,000	10,000	100,000	減資

99/8	10	57,500,000	575,000,000	30,000,000	300,000,000	增資
101/6	10	57,500,000	575,000,000	30,060,000	300,600,000	增資
101/12	10	57,500,000	575,000,000	41,680,000	416,800,000	合併發行新股
註：101/12以降無變動。						

三、營業項目：

- 1.證券投資信託業務。
- 2.全權委託投資業務。
- 3.證券投資顧問業務(H304011)。
- 4.其他經金管會核准之有關業務。

四、沿革：

1.最近五年度募集之基金

112年12月31日

基金名稱	成立日	淨資產金額 (新台幣元)	受益權單位數	每單位 淨資產價值 (各類型計價幣)	
聯博多元資產收益組合基金 - A2 類型(TWD)	103.03.19	59,002,520,846	155,601,294.89	14.57	
聯博多元資產收益組合基金 - AD 類型(TWD)	103.03.19		206,794,352.59	8.57	
聯博多元資產收益組合基金-A2 類型(CNH)	104.01.07		3,488,218.53	24.25	
聯博多元資產收益組合基金-AD 類型(CNH)	104.01.12		21,690,248.85	13.02	
聯博多元資產收益組合基金-AD 類型(USD)	104.01.13		3,819,070.66	13.35	
聯博多元資產收益組合基金-A2 類型(USD)	104.01.14		755,132.64	21.86	
聯博多元資產收益組合基金-AD 類型(AUD)	104.01.14		1,395,316.80	12.60	
聯博多元資產收益組合基金-AD 類型(ZAR)	104.01.26		4,808,955.20	13.87	
聯博多元資產收益組合基金-AI 類型(TWD)	107.01.16		3,097,856,149.49	6.09	
聯博多元資產收益組合基金-AI 類型(USD)	107.01.16		68,722,826.85	9.14	
聯博多元資產收益組合基金-AI 類型(CNH)	107.01.16		34,694,251.45	8.78	
聯博多元資產收益組合基金-AI 類型(AUD)	107.03.29		1,885,837.35	8.93	
聯博多元資產收益組合基金-AI 類型(ZAR)	108.07.17		4,475,789.17	10.40	
聯博多元資產收益組合基金-N 類型(TWD)	109.05.13		558,675,326.22	8.74	
聯博多元資產收益組合基金-N 類型(USD)	109.05.13		10,566,190.88	12.97	
聯博多元資產收益組合基金-N 類型(CNH)	109.12.23		25,106,039.48	10.86	
聯博多元資產收益組合基金-N 類型(AUD)	109.12.23		1,838,334.84	10.69	
聯博多元資產收益組合基金-N 類型(ZAR)	110.02.09		12,848,016.55	10.65	
聯博亞太多重資產基金-A2 類型(TWD)	103.11.27		1,304,002,734	106,780,282.75	11.65
聯博亞太多重資產基金-AD 類型(TWD)	103.11.27			8,122,298.61	7.35

聯博亞太多重資產基金-A2 類型(USD)	107.10.01		666.67	16.86	
聯博歐洲多重資產基金-A2 類型(TWD)	103.11.27	1,452,474,759	71,213,876.72	12.10	
聯博歐洲多重資產基金-AD 類型(TWD)	103.11.27		7,311,855.59	7.69	
聯博歐洲多重資產基金-AD 類型(USD)	104.07.24		1,177,379.49	12.28	
聯博歐洲多重資產基金-AD 類型(CNH)	104.07.27		816,596.50	11.88	
聯博歐洲多重資產基金-A2 類型(EUR)	107.10.01		573.00	15.09	
聯博歐洲多重資產基金-AI 類型(TWD)	107.11.06		3,229,698.50	7.21	
聯博歐洲多重資產基金-AI 類型(USD)	107.11.06		69,163.43	11.55	
聯博全球非投資等級債券基金-T2 類型(TWD)	104.04.02		39,460,344,481	92,827,963.45	10.82
聯博全球非投資等級債券基金-TA 類型(TWD)	104.04.02	1,713,825,317.59		5.13	
聯博全球非投資等級債券基金-TA 類型(USD)	104.04.02	13,693,133.78		8.28	
聯博全球非投資等級債券基金-TA 類型(CNH)	104.04.02	197,125,112.12		8.08	
聯博全球非投資等級債券基金-TA 類型(AUD)	104.04.02	1,299,114.47		7.61	
聯博全球非投資等級債券基金-TA 類型(ZAR)	104.04.02	16,002,436.30		8.71	
聯博全球非投資等級債券基金-T2 類型(CNH)	106.03.10	1,963,838.03		17.27	
聯博全球非投資等級債券基金-N 類型(TWD)	109.05.13	1,013,901,487.04		8.65	
聯博全球非投資等級債券基金-N 類型(USD)	109.05.13	18,951,354.34		12.93	
聯博全球非投資等級債券基金-N 類型(CNH)	109.12.23	32,438,881.72		10.97	
聯博全球非投資等級債券基金-N 類型(AUD)	109.12.23	1,355,592.72		11.10	
聯博全球非投資等級債券基金-N 類型(ZAR)	110.03.16	9,146,268.59		11.26	
聯博全球非投資等級債券基金-TT 類型(TWD)	109.05.13	4,162,841.53		9.45	
聯博全球非投資等級債券基金-TT 類型(USD)	109.05.13	97,336.62		14.09	
聯博全球非投資等級債券基金-TT 類型(CNH)	109.05.13	514,289.98		13.72	
聯博全球非投資等級債券基金-I 類型(USD)	109.06.30	251,108.42		17.28	
聯博全球非投資等級債券基金-I 類型(TWD)	110.01.05	14,734,641.32		10.40	
聯博中國 A 股基金 - A2 類型(TWD)	107.10.11	806,471,149		19,055,080.47	11.52
聯博中國 A 股基金 - A2 類型(USD)	107.10.11			858,604.87	17.49
聯博中國 A 股基金 - A2 類型(CNH)	107.10.11			1,613,488.23	18.00
聯博美國多重資產收益基金-A2 類型(TWD)	110.01.26	17,798,810,384	54,131,624.42	10.29	
聯博美國多重資產收益基金-AD 類型(TWD)	110.01.26		38,523,539.99	9.00	
聯博美國多重資產收益基金-AI 類型(TWD)	110.01.26		227,076,640.28	7.83	
聯博美國多重資產收益基金-N 類型(TWD)	110.01.26		517,801,724.53	7.83	
聯博美國多重資產收益基金-A2 類型(USD)	110.01.26		2,004,757.61	15.63	
聯博美國多重資產收益基金-AD 類型(USD)	110.01.26		1,627,136.32	13.54	
聯博美國多重資產收益基金-AI 類型(USD)	110.01.26		8,059,604.85	11.78	
聯博美國多重資產收益基金-N 類型(USD)	110.01.26		16,144,810.68	11.78	
聯博美國多重資產收益基金-AI 類型(CNH)	110.01.26		13,387,179.82	11.39	

聯博美國成長入息基金-A2 類型(TWD)	110.01.26		89,346,537.56	12.70
聯博美國成長入息基金-AI 類型(TWD)	110.01.26		228,000,444.48	9.86
聯博美國成長入息基金-A2 類型(USD)	110.01.26		1,295,485.66	17.60
聯博美國成長入息基金-AI 類型(USD)	110.01.26	9,537,949,500	5,588,134.25	13.62
聯博美國成長入息基金-AI 類型(CNH)	110.01.26		11,297,276.91	13.13
聯博美國成長入息基金-N 類型(TWD)	110.05.07		154,711,866.10	9.46
聯博美國成長入息基金-N 類型(USD)	110.05.07		2,561,557.25	12.84
聯博四年到期全球美元債券基金-A2 類型(美元)	112.01.30		1,332,136.09	15.71
聯博四年到期全球美元債券基金-AQ 類型(美元)	112.01.30	3,601,821,038	6,360,086.12	15.13

2. 分公司及子公司之設立：

本公司已於民國87年9月分別於台中市及高雄市設立分公司，以服務中南部投資人。台中分公司原設立於台中市西區公益路132號7樓，業於民國105年5月16日以金管證投字第1050018969號函核准遷址設立於台中市西屯區府會園道179號3樓；高雄分公司原設立於高雄市前鎮區一心二路128號7樓之一，業於民國107年06月12日以金管證投字第1070322014號函核准遷址設立於高雄市新興區民權一路251號27樓，復於民國110年12月17日以金管證投字第1100377557號函核准遷址設立於高雄市新興區民權一路 251 號 20 樓。

3. 最近五年度董事、監察人或主要股東移轉股權或更換經營權之情事：無

4. 經營權之改變及其他重要事項：

- (1) 依行政院金融監督管理委員會民國 99 年 9 月 29 日金管證投字第 0990052095 號函核准變更本公司名稱為「匯達證券投資信託股份有限公司」。
- (2) 民國 100 年 11 月 30 日美商 ALLIANCEBERNSTEIN L.P. 受讓本公司股份共計 29,994,500 股，持有本公司股份比例約為 99.98%。
- (3) 民國 100 年 12 月 19 日經本公司 100 年第四次股東臨時會全面改選董事五席、監察人一席，分別由美商 ALLIANCEBERNSTEIN L.P. 指派之法人代表人當選。
- (4) 本公司於民國 101 年 3 月 15 日獲金管會金管證投字第 1010009334 號函核准更名為「聯博證券投資信託股份有限公司」(以下簡稱「聯博投信」)，並於民國 101 年 4 月 6 日經金管會金管證投字第 1010014508 號函核准換發營業執照。
- (5) 本公司於民國 101 年 4 月 26 日獲金管會金管證投字第 1010014111 號函核准經營權全委託投資業務，並經民國 101 年 5 月 28 日金管會金管證投字第 1010022807 號函核准換發營業執照。
- (6) 本公司於民國 101 年 6 月 1 日完成增資。增資後本公司實收資本額為新台幣三億六拾萬元，實收股份總數為 30,060,000。

- (7) 本公司於民國 101 年 12 月 1 日與「聯博證券投資顧問股份有限公司」以發行新股完成合併，實收股份總數為 41,680,000。
- (8) 本公司股東美商 ALLIANCEBERNSTEIN L.P.於民國 102 年 5 月 17 日受讓另一股東香港商聯博香港有限公司股份，共計 1,250,000 股，持有本公司股份比例約為 75.114%。

5.其他重要紀事：

無。

貳、事業組織

一、股權分散情形

(一)股東結構

聯博證券投資信託股份有限公司股東結構

112年12月31日

結構	其他法人	外國機構 及外國人	個人	合計
人數	1	2	0	3
持有股數	2,500	41,677,500	0	41,680,000
持股比例	0.01%	99.994%	0%	100.00%

(二)主要股東名單(股權比例5%以上股東之名稱、持股數額及比率)

聯博證券投資信託股份有限公司主要股東名簿

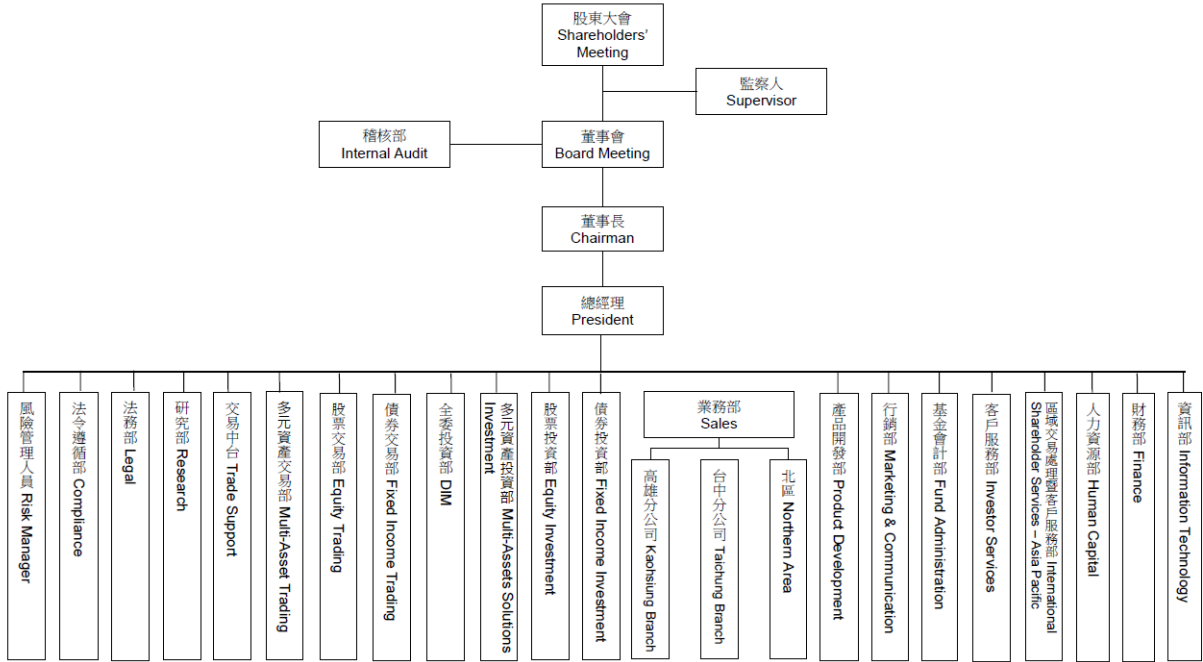
112年12月31日

主要股東名稱	持有股數	持股比例
美商 ALLIANCEBERNSTEIN L.P.	31,307,500	75.114%
香港商 ALLIANCEBERNSTEIN Hong Kong Limited	10,370,000	24.880%

二、組織系統

聯博證券投資信託股份有限公司
組織圖

(112年12月31日)



三、各主要部門所營業務及員工人數：

截至 112 年 12 月 31 日止，本經理公司員工總人數為 118 人。

部門	工作職掌
債券投資部 股票投資部 多元資產投資部 研究部 債券交易部 股票交易部 多元資產交易部 交易中台	一. 國內外總體經濟分析、單一國家或債券發行機構概況分析、產業景氣概況分析。 二. 信用評等狀況追蹤研究。 三. 基金投資與管理。 四. 投資標的及投資組合之風險控管。 五. 執行基金投資之指示，下單給交易對手。 六. 核對成交回報資料，並編制基金進出統計表。 七. 定期對所進出之交易對手針對其信用狀況、人員接單能力與效率及交易保密與市場訊息提供之提供做評鑑。
全委投資部	一. 全權委託客戶委託投資帳戶之投資與管理。 二. 全權委託投資帳戶投資四大流程及法規規定相關報告之撰寫。 三. 全權委託契約內容相關工作之執行。
行銷部	一. 基金商品籌劃與發行募集。 二. 文宣品製作及行銷支援。
業務部	一. 負責相關業務之開發及拓展、和基金推廣及教育訓練。 二. 與通路及相關客戶之關係維繫並進行客戶之開發。
產品開發部	一. 境內投資產品之研究、開發，以及境外投資產品之分析與引進。 二. 產品市場動態分析與產品線管理。
基金會計部	一. 基金會計制度之研擬與執行。 二. 核算每日基金淨值與公告。 三. 基金各項帳務報告之編制。 四. 聯繫基金保管銀行完成各項基金交易指示之執行。 五. 依主管機關之規定定期申報基金各項財務報告。
客戶服務部	一. 基金銷售、贖回等作業。 二. 基金受益憑證事務處理。 三. 客戶服務。 四. 洗錢防制及打擊資恐相關事務執行。

部門	工作職掌
人力資源部	負責人事管理、人力規劃、員工福利與教育訓練。
財務部	一.各項單據及傳票之審核。 二.每月月結之帳務處理 三.編製公司/集團要求之財務報表及每月之差異性分析 四.年度會計師查核報告之申報事宜 五.所得稅/營業稅及扣繳申報事宜。 六.薪資作業處理 七.每季之資金調度處理 八.監督及控管帳務外包予會計師事務所之作業品質及流程 九.其他財務會計相關業務。
法務部	一. 董事會/股東會相關事宜。 二.契約審閱/法律諮詢。 三.主管機關各項申報作業。 四.公司營業執照申請/變更申報相關事宜。
稽核	一.協助管理階層健全公司體制。 二.查核相關作業流程是否適法。
法令遵循部	一.法令遵循制度之規劃、管理及執行。 二.建立清楚適當之法令傳達及追蹤機制，確認各項作業及內部規章及內控制度均配合相關法規適時更新，確保營運符合法令規範。 三.法令遵循之宣導與教育訓練。 四.督導各單位落實洗錢防制及打擊資恐相關作業。 五.綜理盡職治理及責任投資相關事務。
區域交易處理暨客戶服務部	一.境外基金投資人之需求及回覆 二.新設帳戶之處理及建立 三.境外基金交易之處理 四.境外基金投資人驗證需求 五.境外基金帳戶資料之統計及變更
資訊部	一.公司資訊系統之規劃、建置、維護及管理 二.系統供應商之聯絡及管理 三.軟硬體相關採購、維護及管理 四.資訊應用系統推廣及相關教育訓練

四、總經理、副總經理及各單位主管之姓名、就任日期、持有證券投資信託事業之股份數額及比例、主要經（學）歷、目前兼任其他公司之職務。

聯博證券投資信託股份有限公司總經理、副總經理及各單位主管資料

112年12月31日

職稱	姓名	就任日期	持有本公司股份		主要（學）經歷
			股數	持股比率（%）	
總經理	林瓊林	101.03.14	0	0	美國羅格斯大學商業管理碩士 柏瑞投信亞洲區(香港)投資服務部主管 柏瑞投信(原友邦投信)營運長 遠東德銀投信(原遠東大聯)營運長 滙豐中華投信行政主管
全委投資部 副總經理	陳怡君	107.04.02	0	0	國立政治大學金融所 聯博投信全委投資部協理/投資經理人 聯博投信多元資產投資部經理 摩根大通證券證券交割部經理
債券投資部 資深執行副總經理	陳俊憲	111.09.30	0	0	聯博美國非投資等級債券基金經理人 聯博新興亞洲收益基金經理人 聯博全球非投資等級債券基金經理人 聯博收益傘型證券投資信託基金之聯博債券收益組合基金經理人 德銀遠東投信(原遠東大聯投信)副總經理/基金經理人 景順投信(原中信投信)資深分析師/基金經理人 交通大學管理科學研究所碩士
股票投資部 副總經理	徐正達	111.09.30	0	0	聯博歐洲多重資產基金經理人 聯博亞太多重資產基金經理人 聯博中國 A 股基金經理人 安本標準投信(原惠理康和投信)基金經理人 柏瑞投信(原友邦投信)基金經理人 安聯投信基金經理人 英國艾塞克斯大學會計與金融碩士
多元資產投資部 副總經理	黃靜怡	111.09.30	0	0	聯博投信多元資產投資部副總/基金經理 瑞銀投信投資部副總裁/基金經理 野村投信海外投資部基金經理 台証證券海外股票研究分析部經理 英國帝國理工學院管理碩士

職稱	姓名	就任日期	持有本公司股份		主要 (學) 經歷
			股數	持股比率 (%)	
業務部 資深執行副總經理	莊琪如	101.12.19	0	0	輔仁大學企業管理系 聯博投信業務部執行副總經理 聯博投顧業務行銷部董事
台中分公司 經理人	王秀蘭	103.4.1	0	0	國立中山大學財務管理學系碩士 施羅德投信通路業務協理 荷蘭銀行台中分行貴賓理財中心經理 匯豐銀行台中分行投資事業部資深襄理 花旗銀行高雄分行貴賓理財中心理財顧問
高雄分公司 經理人	董明凱	106.03.06	0	0	聖路易大學財務碩士 聯博投顧高雄分公司經理人 富達證券高雄分公司經理人
行銷部 執行副總經理	龔俊誠	106.08.28	0	0	University of Sydney, 碩士畢 聯博投信行銷部執行副總經理 施羅德投信行銷部資深副總裁 富達證券產品暨行銷部資深協理 凱基投信行銷企劃部經理 保德信投信行銷部經理
產品開發部 執行副總經理	顏心怡	102.3.14	0	0	加拿大多倫多大學經濟學碩士 聯博投顧業務行銷部執行副總經理 新光金控/投資人關係專案經理 新光保險/資產和負債管理專案經理 荷蘭銀行投資顧問經理
法令遵循部 副總經理	王東平	101.12.19	0	0	美國康乃狄克大學 MBA 聯博投顧法令遵循部副總經理 德銀遠東投信法規遵循部副總經理 滙豐中華投信管理部經理
法務部 資深執行副總經理	吳中嵐	101.12.01	0	0	國立臺灣大學企業管理碩士 聯博投顧副總經理及法律顧問 南山人壽法務室法律顧問
稽核室 副總經理	柯清耀	112.3.10	0	0	美國聖路易斯華盛頓大學管理碩士 聯博投信稽核室副總經理 聯博投信稽核室協理 安侯建業會計師事務所副理
財務部 副總經理	楊適華	101.12.19	0	0	淡江大學財務金融系 聯博投顧財務會計部協理 荷銀投信財務部副理
交易中台 副總經理	陳佳枚	111.09.30	0	0	聯博投信交易部副總經理 德盛安聯投信交割部主管 Western Washington University in Finance

職稱	姓名	就任日期	持有本公司股份		主要 (學) 經歷
			股數	持股比率 (%)	
債券交易部 協理	黃碧卿	111.09.30	0	0	聯博投信交易員 德銀遠東投信交易員 中正大學財務金融碩士
股票交易部 副總經理	李意萍	111.09.30	0	0	聯博投信交易員 匯達投信交易員 國立屏東大學休閒事業經營學系
多元資產交易部 副總經理	賴怡婷	111.12.23	0	0	聯博投信交易員 瑞銀亞太區(香港)交易部副總監 瑞銀證券(上海)交易員 里昂證券交易員 清華大學工商管理碩士
基金會計部 副總經理	張鳳珊	101.12.19	0	0	Executive Master of Science in Finance , The City University , New York 日盛投信財務會計部經理 滙豐中華投信基金會計部經理 富鼎投信管理處副理
客戶服務部 副總經理	吳昭榮	104.09.01	0	0	淡江大學企業管理系 瀚亞投信基金服務部協理

註：以上人員均未在其他公司兼任職務

五、董事及監察人之姓名、選任日期、任期、選任時及現在持有證券投資信託事業股份數額及比例、主要經（學）歷

聯博證券投資信託股份有限公司董事及監察人資料

112年12月31日

職稱姓名	選任日期	任期	選任時（現在）持有本公司股份		主要經歷	備註
			股數	持股比例		
董事長 翁振國	112.12.20	三年	31,307,500 股	75.114%	聯博證券投資顧問（股）公司董事長及董事	美商 ALLIANCEBERNSTEIN L.P.代表人
董事 Ajai Mohan Kaul（高 愛捷）	112.12.19	三年	31,307,500 股	75.114%	聯博證券投資顧問（股）公司董事	美商 ALLIANCEBERNSTEIN L.P.代表人
董事 王東平	112.12.19	三年	31,307,500 股	75.114%	聯博證券投資信託（股）公司法令遵循部副總經理	美商 ALLIANCEBERNSTEIN L.P.代表人
董事 吳中嵐	112.12.19	三年	31,307,500 股	75.114%	聯博證券投資信託（股）公司資深執行副總經理	美商 ALLIANCEBERNSTEIN L.P.代表人
董事 林瓊林	112.12.19	三年	31,307,500 股	75.114%	聯博證券投資信託（股）公司總經理	美商 ALLIANCEBERNSTEIN L.P.代表人
董事 陳志軒 (Chi Hin Edmond Chan)	112.12.19	三年	31,307,500 股	75.114%	聯博證券投資信託（股）公司總經理	美商 ALLIANCEBERNSTEIN L.P.代表人
監察人 Eileen Shou Chun Koo	112.12.19	三年	10,370,000 股	24.880%	聯博證券投資顧問（股）公司監察人	香港商 ALLIANCEBERNSTEIN Hong Kong Limited代表人

參、利害關係公司揭露

利害關係公司揭露：列示公開說明書刊印日前 1 個月月底與證券投資信託事業有下列情事之公司：

(1) 與證券投資信託事業具有公司法第六章之一所定關係者

持有他公司表決權或資本額 50% 以上	直接間接控制他公司人事、財務或業務經營	執行業務股東或董事有半數以上相同者	表決權之股份總數或資本額半數以上為相同股東持有或出資者	相互投資各達對方有表決權之股份總數或資本額 1/3 以上
無	無	無	無	無

(2) 證券投資信託事業董事、監察人或綜合持股達 5% 以上之股東

經理公司之董事	經理公司之監察人	除董事、監察人外，綜合持股達 5% 以上之股東
美商 ALLIANCEBERNSTEIN L.P.	香港商 ALLIANCEBERNSTEIN Hong Kong Limited	無

(3) 前述人員或證券投資信託事業經理人與該公司董事、監察人、經理人或持有已發行股份 10% 以上股東為同 1 人或具有配偶關係者。

聯博證券投資信託股份有限公司關係人名單

112 年 12 月 31 日

利害關係之公司	與本公司之關係
美商 ALLIANCEBERNSTEIN L.P. (NYSE Listed Company)	本公司董事及綜合持股達百分之五以上之股東
香港商聯博香港有限公司 ALLIANCEBERNSTEIN Hong Kong Limited	本公司監察人及綜合持股達百分之五以上之股東;本公司董事及監察人為該公司董事
聯博(澳洲)有限公司 AllianceBernstein Australia Limited	本公司董事及監察人為該公司董事
聯博(澳洲)投資管理公司 AllianceBernstein Investment Management Australia Limited	本公司董事及監察人為該公司董事
聯博(印度)資產管理公司 Alliance Capital Asset Management India Private Limited	本公司董事為該公司董事
聯博(韓國)有限公司	本公司董事為該公司董事

利害關係之公司	與本公司之關係
AllianceBernstein Asset Management (Korea) Ltd.	
聯博(日本)有限公司 AllianceBernstein Japan Ltd.	本公司董事為該公司董事
聯博(新加坡)有限公司 AllianceBernstein (Singapore) Ltd.	本公司董事為該公司董事
聯博(盧森堡)有限公司 AllianceBernstein (Luxembourg) S.à r.l.	本公司監察人為該公司董事
自由人資訊股份有限公司	本公司經理人配偶為該公司董事
相豐科技股份有限公司	本公司董事暨經理人配偶為該公司董事
中央再保險股份有限公司	本公司經理人配偶為該公司投資經理
瀚亞證券投資信託股份有限公司	本公司經理人配偶為該公司經理人
頂響企業股份有限公司	本公司董事長配偶為該公司董事
佳寶威國際有限公司	本公司經理人配偶為該公司董事長並持有該公司已發行股份百分之十以上股份
貝萊德證券投資信託股份有限公司	本公司經理人配偶為該公司經理人
富邦綜合證券股份有限公司	本公司經理人配偶為該公司經理人
霧裡看花有限公司	本公司經理人配偶為該公司董事並持有該公司已發行股份百分之十以上股份

肆、營運情形

一、證券投資信託事業經理其他基金之名稱、成立日、受益權單位數、淨資產金額及每單位淨資產價值

112年12月31日

基金名稱	成立日	淨資產金額 (新台幣元)	受益權單位數	每單位 淨資產價值 (各類型計價幣)	
聯博大利基金(TWD)	86.01.08	758,278,322	10,051,608.60	75.44	
聯博新興市場企業債券基金 - A2 類型(TWD)	102.05.16	702,006,075	16,809,766.81	10.6109	
聯博新興市場企業債券基金 - AA 類型(TWD)	102.05.16		71,979,499.50	5.2229	
聯博新興市場企業債券基金 - AA 類型(USD)	104.04.10		458,413.75	10.4827	
聯博債券收益組合基金 - A2 類型(TWD)	103.03.19	1,656,345,374	119,565,875.28	10.58	
聯博債券收益組合基金 - AA 類型(TWD)	103.03.19		49,875,278.86	5.60	
聯博債券收益組合基金-AA 類型(CNH)	104.01.09		1,765,195.11	9.47	
聯博債券收益組合基金-AA 類型(USD)	104.01.12		72,189.20	9.69	
聯博債券收益組合基金-A2 類型(CNH)	104.01.23		134,681.06	19.39	
聯博債券收益組合基金-AA 類型(AUD)	104.03.10		22,851.70	9.36	
聯博債券收益組合基金-AA 類型(ZAR)	104.03.11		86,259.08	10.36	
聯博債券收益組合基金-A2 類型(USD)	105.01.29		2,437.70	17.99	
聯博多元資產收益組合基金 - A2 類型(TWD)	103.03.19		59,002,520,846	155,601,294.89	14.57
聯博多元資產收益組合基金 - AD 類型(TWD)	103.03.19			206,794,352.59	8.57
聯博多元資產收益組合基金-A2 類型(CNH)	104.01.07			3,488,218.53	24.25
聯博多元資產收益組合基金-AD 類型(CNH)	104.01.12	21,690,248.85		13.02	
聯博多元資產收益組合基金-AD 類型(USD)	104.01.13	3,819,070.66		13.35	
聯博多元資產收益組合基金-A2 類型(USD)	104.01.14	755,132.64		21.86	
聯博多元資產收益組合基金-AD 類型(AUD)	104.01.14	1,395,316.80		12.60	
聯博多元資產收益組合基金-AD 類型(ZAR)	104.01.26	4,808,955.20		13.87	
聯博多元資產收益組合基金-AI 類型(TWD)	107.01.16	3,097,856,149.49		6.09	
聯博多元資產收益組合基金-AI 類型(USD)	107.01.16	68,722,826.85		9.14	
聯博多元資產收益組合基金-AI 類型(CNH)	107.01.16	34,694,251.45		8.78	
聯博多元資產收益組合基金-AI 類型(AUD)	107.03.29	1,885,837.35	8.93		

聯博多元資產收益組合基金-AI 類型(ZAR)	108.07.17		4,475,789.17	10.40
聯博多元資產收益組合基金-N 類型(TWD)	109.05.13		558,675,326.22	8.74
聯博多元資產收益組合基金-N 類型(USD)	109.05.13		10,566,190.88	12.97
聯博多元資產收益組合基金-N 類型(CNH)	109.12.23		25,106,039.48	10.86
聯博多元資產收益組合基金-N 類型(AUD)	109.12.23		1,838,334.84	10.69
聯博多元資產收益組合基金-N 類型(ZAR)	110.02.09		12,848,016.55	10.65
聯博亞太多重資產基金-A2 類型(TWD)	103.11.27	1,304,002,734	106,780,282.75	11.65
聯博亞太多重資產基金-AD 類型(TWD)	103.11.27		8,122,298.61	7.35
聯博亞太多重資產基金-A2 類型(USD)	107.10.01		666.67	16.86
聯博歐洲多重資產基金-A2 類型(TWD)	103.11.27	1,452,474,759	71,213,876.72	12.10
聯博歐洲多重資產基金-AD 類型(TWD)	103.11.27		7,311,855.59	7.69
聯博歐洲多重資產基金-AD 類型(USD)	104.07.24		1,177,379.49	12.28
聯博歐洲多重資產基金-AD 類型(CNH)	104.07.27		816,596.50	11.88
聯博歐洲多重資產基金-A2 類型(EUR)	107.10.01		573.00	15.09
聯博歐洲多重資產基金-AI 類型(TWD)	107.11.06		3,229,698.50	7.21
聯博歐洲多重資產基金-AI 類型(USD)	107.11.06		69,163.43	11.55
聯博全球非投資等級債券基金-T2 類型(TWD)	104.04.02		39,460,344,481	92,827,963.45
聯博全球非投資等級債券基金-TA 類型(TWD)	104.04.02	1,713,825,317.59		5.13
聯博全球非投資等級債券基金-TA 類型(USD)	104.04.02	13,693,133.78		8.28
聯博全球非投資等級債券基金-TA 類型(CNH)	104.04.02	197,125,112.12		8.08
聯博全球非投資等級債券基金-TA 類型(AUD)	104.04.02	1,299,114.47		7.61
聯博全球非投資等級債券基金-TA 類型(ZAR)	104.04.02	16,002,436.30		8.71
聯博全球非投資等級債券基金-T2 類型(CNH)	106.03.10	1,963,838.03		17.27
聯博全球非投資等級債券基金-N 類型(TWD)	109.05.13	1,013,901,487.04		8.65
聯博全球非投資等級債券基金-N 類型(USD)	109.05.13	18,951,354.34		12.93
聯博全球非投資等級債券基金-N 類型(CNH)	109.12.23	32,438,881.72		10.97
聯博全球非投資等級債券基金-N 類型(AUD)	109.12.23	1,355,592.72		11.10
聯博全球非投資等級債券基金-N 類型(ZAR)	110.03.16	9,146,268.59		11.26
聯博全球非投資等級債券基金-TT 類型(TWD)	109.05.13	4,162,841.53		9.45
聯博全球非投資等級債券基金-TT 類型(USD)	109.05.13	97,336.62		14.09

聯博全球非投資等級債券基金-TT 類型(CNH)	109.05.13		514,289.98	13.72
聯博全球非投資等級債券基金-I 類型(USD)	109.06.30		251,108.42	17.28
聯博全球非投資等級債券基金-I 類型(TWD)	110.01.05		14,734,641.32	10.40
聯博美國非投資等級債券基金-A2 類型(TWD)	106.12.04	717,203,701	20,493,887.41	11.43
聯博美國非投資等級債券基金-AA 類型(TWD)	106.12.04		12,642,737.60	7.62
聯博美國非投資等級債券基金-AA 類型(USD)	106.12.04		680,520.09	11.80
聯博美國非投資等級債券基金-AA 類型(CNH)	106.12.04		2,849,342.98	11.37
聯博中國 A 股基金 - A2 類型(TWD)	107.10.11	806,471,149	19,055,080.47	11.52
聯博中國 A 股基金 - A2 類型(USD)	107.10.11		858,604.87	17.49
聯博中國 A 股基金 - A2 類型(CNH)	107.10.11		1,613,488.23	18.00
聯博美國多重資產收益基金-A2 類型(TWD)	110.01.26	17,798,810,384	54,131,624.42	10.29
聯博美國多重資產收益基金-AD 類型(TWD)	110.01.26		38,523,539.99	9.00
聯博美國多重資產收益基金-AI 類型(TWD)	110.01.26		227,076,640.28	7.83
聯博美國多重資產收益基金-N 類型(TWD)	110.01.26		517,801,724.53	7.83
聯博美國多重資產收益基金-A2 類型(USD)	110.01.26		2,004,757.61	15.63
聯博美國多重資產收益基金-AD 類型(USD)	110.01.26		1,627,136.32	13.54
聯博美國多重資產收益基金-AI 類型(USD)	110.01.26		8,059,604.85	11.78
聯博美國多重資產收益基金-N 類型(USD)	110.01.26		16,144,810.68	11.78
聯博美國多重資產收益基金-AI 類型(CNH)	110.01.26		13,387,179.82	11.39
聯博美國成長入息基金-A2 類型(TWD)	110.01.26		9,537,949,500	89,346,537.56
聯博美國成長入息基金-AI 類型(TWD)	110.01.26	228,000,444.48		9.86
聯博美國成長入息基金-A2 類型(USD)	110.01.26	1,295,485.66		17.60
聯博美國成長入息基金-AI 類型(USD)	110.01.26	5,588,134.25		13.62
聯博美國成長入息基金-AI 類型(CNH)	110.01.26	11,297,276.91		13.13
聯博美國成長入息基金-N 類型(TWD)	110.05.07	154,711,866.10		9.46
聯博美國成長入息基金-N 類型(USD)	110.05.07	2,561,557.25		12.84
聯博四年到期全球美元債券基金-A2 類型(美元)	112.01.30	3,601,821,038		1,332,136.09
聯博四年到期全球美元債券基金-AQ 類型(美元)	112.01.30		6,360,086.12	15.13

二、最近二年度證券投資信託事業之會計師查核報告、資產負債表、損益表及股東權益變動表。(請詳閱【附錄五】)

伍、受處罰之情形

金管會於110.6.10處以糾正：公司辦理贊助銷售機構教育訓練，事後審核費用支付與事前評估之費用項目及金額不符者，有未進行差異說明並作成紀錄，及對教育訓練實際費用金額超逾換文金額之情形，未進行差異說明並作成紀錄等情事，核與中華民國證券投資信託暨顧問商業同業公會會員及其銷售機構通路報酬支付暨銷售行為準則第5條第5項規定不符。

陸、訴訟或非訟事件:無。

【基金銷售及買回機構之名稱、地址及電話】

銷售機構

銷售機構名稱	地址	電話
聯博證券投資信託股份有限公司	台北市信義路五段7號81樓及81樓之1	(02)8758-3888

特定金錢信託機構

特定金錢信託機構	地址	電話
台北富邦商業銀行股份有限公司	台北市民生東路三段138號4樓	(02)2718-6888
合作金庫商業銀行股份有限公司	台北市永綏街7號	(02)2311-8001
上海商業儲蓄銀行股份有限公司	台北市仁愛路二段16號2樓	(02)2356-8111
中國信託商業銀行股份有限公司	台北市南港區經貿二路168號	(02)3327-1688
元大商業銀行股份有限公司	台北市敦化南路一段66號3樓	(02)2173-6699
元富證券股份有限公司	台北市大安區敦化南路2段97號12樓	(02)2325-5818
台中商業銀行股份有限公司	台中市民權路87號	(04)2223-6021
台新國際商業銀行股份有限公司	台北市仁愛路四段118號12樓	(02)2326-8899
永豐商業銀行股份有限公司	台北市南京東路三段36號	(02)2506-3333
玉山商業銀行股份有限公司	台北市松山區民生東路3段115號及117號	(02)2175-1313
兆豐國際商業銀行股份有限公司	台北市吉林路100號11樓	(02)2563-3156
板信商業銀行股份有限公司	新北市板橋區縣民大道二段68號24樓	(02)2962-9170
星展(台灣)商業銀行股份有限公司	台北市內湖區瑞光路399號13樓	(02)6612-9372
高雄銀行股份有限公司	高雄市新興區六合一路27號3樓	(07)238-5188
國泰世華商業銀行股份有限公司	台北市信義區松仁路7號18樓	(02)8722-6666
第一商業銀行股份有限公司	台北市重慶南路一段30號17樓	(02)2348-1111
凱基商業銀行股份有限公司	台北市中山區南京東路三段224號8樓	(02)2751-6001
凱基證券股份有限公司	台北市中山區明水路700號3樓	(02)2181-8888
渣打國際商業銀行股份有限公司	台北市中山區遼寧街179號18樓	(02)4058-0088
華南商業銀行股份有限公司	台北市信義區松仁路123號15樓	(02)2371-3111
華泰商業銀行股份有限公司	台北市中山區敬業四路33號	(02)2752-5252
滙豐(台灣)商業銀行股份有限公司	台北市信義區基隆路1段333號13樓	(02)6633-5858
群益金鼎證券股份有限公司	台北市松山區民生東路三段156號14樓之3	(02)8789-8888
彰化商業銀行股份有限公司	台北市中山北路二段57號12樓	(02)2536-2951
臺灣土地銀行股份有限公司	台北市懷寧街53號4樓	(02)2348-3456
臺灣新光商業銀行股份有限公司	台北市信義區松仁路36號4樓	(02)8780-8667


特定金錢信託機構	地址	電話
臺灣銀行股份有限公司	台北市武昌街一段 49 號	(02)2361-8030
遠東國際商業銀行股份有限公司	台北市襄陽路 1 號 5 樓	(02)2312-3636
聯邦商業銀行股份有限公司	台北市南京東路二段 137 號 3 樓	(02)2507-4066
臺灣中小企業銀行股份有限公司	台北市塔城街 30 號	(02)2550-9946
安泰商業銀行股份有限公司	台北市信義區信義路五段 7 號 41 樓	(02)8101-2277
元大證券股份有限公司	台北市南京東路三段 225 號 13、14 樓	(02)2718-1234
法商法國巴黎銀行台北分行	台北市信義區信義路五段 7 號 71 樓	(02)8758-3101
永豐金證券股份有限公司	台北市中正區重慶南路一段 2 號 18 樓	(02)2312-3866
基富通證券股份有限公司	台北市松山區復興北路 365 號 8 樓	(02)8712-1212
鉅亨證券投資顧問股份有限公司	台北市信義區松仁路 89 號 2 樓 A-2 室 (113 年 1 月 15 日起，遷移至台北市信義區松仁路 89 號 18 樓 B 室)	(02)2720-8126
富邦綜合證券股份有限公司	台北市大安區仁愛路四段 169 號 4 樓	(02)8771-6888

【特別記載事項】

壹、證券投資信託事業遵守中華民國證券投資信託暨顧問商業同業公會會員自律公約之聲明書

茲聲明本公司願遵守中華民國證券投資信託暨顧問商業同業公會會員自律公約。

立聲明書人：聯博證券投資信託股份有限公司



負責人：董事長翁振國

中華民國一 一 二年 三 月 三 十 一 日

貳、證券投資信託事業內部控制制度聲明書

聯博證券投資信託股份有限公司 內部控制制度聲明書

日期：112年3月13日

本公司民國111年度之內部控制制度，依據自行評估的結果，謹聲明如下：

- 一、本公司確知建立、實施和維護內部控制制度係本公司董事會及經理人之責任，本公司業已建立此一制度。其目的係在對營運之效果及效率(含獲利、績效及保障資產安全等)、報導具可靠性、及時性、透明性及符合相關規範暨相關法令規章之遵循等目標的達成，提供合理的確保。
- 二、內部控制制度有其先天限制，不論設計如何完善，有效之內部控制制度亦僅能對上述三項目標之達成提供合理的確保；而且，由於環境、情況之改變，內部控制制度之有效性可能隨之改變。惟本公司之內部控制制度設有自我監督之機制，缺失一經辨認，本公司即採取更正之行動。
- 三、本公司係依據「證券暨期貨市場各服務事業建立內部控制制度處理準則」(以下簡稱「處理準則」)規定之內部控制制度有效性之判斷項目，判斷內部控制制度之設計及執行是否有效。該「處理準則」所採用之內部控制制度判斷項目，係為依管理控制之過程，將內部控制制度劃分為五個組成要素：1. 控制環境，2. 風險評估，3. 控制作業，4. 資訊與溝通，及5. 監督作業。每個組成要素又包括若干項目。前述項目請參見「處理準則」之規定。
- 四、本公司業已採用上述內部控制制度判斷項目，評估內部控制制度之設計及執行的有效性。
- 五、本公司基於前項評估結果，認為本公司於民國111年12月31日的內部控制制度(含資訊安全整體執行情形)，包括瞭解營運之效果及效率目標達成之程度、報導係屬可靠、及時、透明及符合相關規範暨相關法令規章之遵循有關的內部控制制度等之設計及執行係屬有效，其能合理確保上述目標之達成。
- 六、本聲明書將成為本公司募集基金公開說明書及投資說明書(私募基金、全權委託投資)之主要內容，並對外公開。上述公開之內容如有虛偽隱匿、詐欺及足致他人誤信等不法情事，將涉及證券投資信託及顧問法第八條、第十五條、第一百零五條及第一百零六條等之法律責任。
- 七、本聲明書業經本公司民國112年3月13日董事會通過，出席董事五人均同意本聲明書之內容，併此聲明。

聯博證券投資信託股份有限公司



董事長：翁振國 簽章

總經理：林瓊林 簽章

稽核主管：柯清耀 簽章

資訊安全長：辛怡謙 簽章



參、證券投資信託事業就公司治理運作情形載明之事項

一、公司治理架構及規則：

本公司有關公司治理之架構及規則係根據法令、本公司章程及董事會決議辦理，並參酌中華民國證券投資信託暨顧問商業同業公會證券投資信託事業證券投資顧問事業公司治理實務守則。

二、股東結構及股東權益

1. 股東結構：詳見本公開說明書【證券投資信託事業概況】公司組織之股權分散情形。
2. 股東權益：
 - (1) 本公司股東每股有一表決權。
 - (2) 本公司股東僅為法人股東一人時，依公司法或本公司章程規定本公司股東會職權由董事會行使。

三、董事會結構及其獨立性董事會之結構及獨立性

1. 依「中華民國證券投資信託暨顧問商業同業公會證券投資信託事業證券投資顧問事業公司治理實務守則」訂定董事會議事規則。
2. 本公司董事六人，監察人一人，任期三年，由股東會就有行為能力之人選任。連選得連任。本公司股東僅為法人股東一人時，公司之董事、監察人由法人股東指派而不須經選任。
3. 董事會由專責單位負責辦理公司法規所指定之事項。

四、董事會及經理人之職責

1. 依公司法設立董事會。
2. 董事會及經理人之職責依公司法及相關法令。

五、監察人之組成及職責

1. 依公司法設置監察人。
2. 監察人之職責依公司法及相關法令。

六、功能性委員會之組成、職責及運作情形。

1. 設置投資管理委員會或投資管理團隊，並就台灣證券交易所股份有限公司上市股票、財團法人中華民國證券櫃檯買賣中心上櫃股票及興櫃股票建立主要股票投資資產池，並明定篩選標準，以作為基金經理人投資管理與選股操作之依據。
2. 設置風險管理委員會或風險管理單位，並建立風險管理機制，且訂定風險管理政策及架構，訂定風險衡量標準等，內容至少包含檢視前款主要股票投資資產池之部位風險及相關投資標的適當性之評估項目，風險管理委員會應至少每季召開一次。風險管理政策應提報董事會核可後執行。
3. 設置產品委員會，定期隔月及視需要不定期召開，以討論證券投資信託基金之成立、境外基金之引進註冊、境內基金之信託契約相關修正等；並已制定相關組織規章。
4. 設置台灣 ESG（氣候變化/永續發展）委員會，並已完成制定台灣 ESG（氣候變化/永續發展）委員會之組織規程，將 ESG 及氣候變化相關架構及理念落實於公司治理、投資流程、風險管理和資訊揭露等具體實踐，台灣 ESG（氣候變化/永續發展）委員會應至少每季召開一次。

七、董事、監察人、總經理及副總經理之酬金結構及政策，以及其與經營績效及未來風險之關聯性

本公司之董事、監察人並不因擔任該等職位而有額外之報酬。經理人、基金經理人及業務人員酬金核定原則如下：

1. 本公司擬定原則，俾能充分考量投資人利益與風險調整後報酬而計算業務人員（以下簡稱「員工」）應得的酬金，進而確保本公司得以長期永續營運，並為股東及投資人創造價值。
2. 相關原則涵蓋的酬金包括薪資、退休權利、辭職補償與各種獎金。
3. 績效評估與酬賞方式的制定，將以下列原則作為根據：
 - (1) 應依據證券市場展望、公司整體績效與累計盈餘、未來營運前景、預期風險以及員工全年績效適時調整酬金。
 - (2) 酬金不應誘使員工從事有違投資人利益的投資或交易。本公司將定期檢討酬金政策，確保其內容符合風險胃納。
4. 績效管理流程與酬金架構：
 - (1) 績效管理流程：持續提供績效方面的意見與輔導，是員工締造佳績且不斷進步的關鍵。主管必須經常提供非正式的意見，員工則應定期徵求意見。績效管理流程的各個部分亦呼應每項行為：目標設立、年中審核與年終評估。
 - (2) 酬金：

薪資：本公司薪資制度的設計，除了能在外界市場保有競爭力，亦可在內部維持公平性。此一論功行賞的薪資制度，將依據員工的貢獻、成就與整體工作表現提供報償。員工的個人薪資不會超出該職務的薪資範圍。

獎金：決定獎金金額時應考量公司的財務狀況與其他因素，例如部門及員工對公司的貢獻與全年績效。

八、董事、監察人之進修情形

112 年度截至 12 月 31 日止，六位董事及一位監察人共完成 151 小時進修課程。

職稱	姓名	課程名稱	進修日期	進修時數
董事	翁振國	證券投資信託基金管理辦法	2023/3/17	2
董事	翁振國	反資恐、反武擴及洗錢防制法規研習	2023/5/18	3
董事	翁振國	2023 年國際資產管理論壇	2023/6/14	3
董事	翁振國	董監責任與公司治理	2023/8/10	2
董事	翁振國	David Wong Bi-Weekly Equity Update	2023/1/9	0.5
董事	翁振國	Bi-Weekly Equity Update_Japan Macro by Eric Lee	2023/3/20	0.5
董事	翁振國	矽谷銀行及瑞信事件影響與債券市場投資展望	2023/3/21	1
董事	翁振國	Global Privacy, Data Security, and GDPR Annual Training	2023/3/31	0.5
董事	翁振國	Fixed Income Market Outlook Internal Training	2023/4/24	0.75
董事	翁振國	David Wong's Bi-Weekly Equity Update	2023/5/15	0.5
董事	翁振國	David Wong's Bi-Weekly Equity Update	2023/5/29	0.75
董事	翁振國	David Wong's Bi-Weekly Equity Update	2023/7/24	0.5
董事	翁振國	David Wong's Bi-Weekly Equity Update	2023/9/4	0.5
董事	翁振國	David Wong's Bi-Weekly Equity Update	2023/9/18	0.5
董事	翁振國	David Wong's Bi-Weekly Equity Update	2023/11/27	0.5

董事	翁振國	Fixed Income Outlook by Gershon Distenfeld	2023/11/29	1
董事	高愛捷 (Ajai Mohan Kaul)	David Wong Bi-Weekly Equity Update	2023/1/9	0.5
董事	高愛捷 (Ajai Mohan Kaul)	David Wong Bi-Weekly Equity Update	2023/2/6	0.5
董事	高愛捷 (Ajai Mohan Kaul)	Asia FI Call with Brad Gibson	2023/2/14	0.5
董事	高愛捷 (Ajai Mohan Kaul)	Bi-Weekly Equity Update_ Japan Macro by Eric Lee	2023/3/20	0.5
董事	高愛捷 (Ajai Mohan Kaul)	Global Privacy, Data Security, and GDPR Annual Training	2023/3/31	0.5
董事	高愛捷 (Ajai Mohan Kaul)	Global Equity Market Update	2023/4/17	0.5
董事	高愛捷 (Ajai Mohan Kaul)	The Private Debt Microcredential	2023/9/14	5
董事	高愛捷 (Ajai Mohan Kaul)	Citi's annual client advisory board(topics include Macroeconomics 、 Wealth Management 、 Funds Distribution 、 ETFs)	2023/3/31	4.5
董事	高愛捷 (Ajai Mohan Kaul)	董監責任與公司治理	2023/8/10	2
董事	高愛捷 (Ajai Mohan Kaul)	Compliance Induction	2023/12/19	1
董事	高愛捷 (Ajai Mohan Kaul)	Anti-Money Laundering (AML) Asia_Pacific (APAC) Edition	2023/12/20	1.5

董事	高愛捷 (Ajai Mohan Kaul)	Information Security and Cyber Risk Awareness (Global)	2023/12/20	1
董事	高愛捷 (Ajai Mohan Kaul)	Anti-Bribery and Anti-Corruption (Asia Pacific)	2023/12/20	1
董事	高愛捷 (Ajai Mohan Kaul)	Business Ethics	2023/12/20	0.5
董事	高愛捷 (Ajai Mohan Kaul)	Business Continuity Management	2023/12/19	0.5
董事	高愛捷 (Ajai Mohan Kaul)	Personal Data Protection Act	2023/12/19	0.5
董事	高愛捷 (Ajai Mohan Kaul)	Preventing Financial Crime Global Edition	2023/12/19	1.5
董事	高愛捷 (Ajai Mohan Kaul)	Conflicts of Interest for Financial Services	2023/12/19	1.75
董事	林瓊林	Global Privacy, Data Security, and GDPR Annual Training	2023/3/31	0.5
董事	林瓊林	國際 ESG 趨勢與投信產業永續發展轉型策略解析	2023/5/4	3
董事	林瓊林	董監責任與公司治理	2023/8/10	2
董事	林瓊林	反資恐、反武擴及洗錢防制法規研習	2023/10/13	3
董事	林瓊林	個人資料保護法及資訊安全實務	2023/11/13	3
董事	林瓊林	資產管理前瞻系列論壇-落實永續行動方案，深化資本市場發展	2023/6/16	3
董事	吳中嵐	Equity outlook by Chris Hogbin	2023/2/23	0.75
董事	吳中嵐	Global Privacy, Data Security, and GDPR Annual Training	2023/3/31	0.5
董事	吳中嵐	FI update by Thierry V. Taglione	2023/7/13	1
董事	吳中嵐	Fixed Income Market Outlook by Will Smith	2023/4/24	0.75
董事	吳中嵐	Onshore REITs fund regulatory framework update	2023/7/24	2
董事	吳中嵐	SAM (Sustainable All Market) Internal Training	2023/8/9	1
董事	吳中嵐	AB Multi-Asset Solutions by Daniel Loewy	2023/9/4	1
董事	吳中嵐	2023 Q4 Global Equity Market Outlook by Chris Marx	2023/9/20	1

董事	吳中嵐	Fixed Income Outlook by Gershon Distenfeld	2023/11/29	1
董事	吳中嵐	董監責任與公司治理	2023/8/10	2
董事	吳中嵐	反資恐、反武擴及洗錢防制法規研習	2023/11/23	3
董事	吳中嵐	個人資料保護法及資訊安全實務	2023/11/27	3
董事	吳中嵐	金融科技產業發展論壇	2023/3/31	4
董事	吳中嵐	公司經營權之爭與商業事件審理法之介紹	2023/8/10	3
董事	王東平	國際洗錢防制研討會	2023/1/11	7
董事	王東平	金融消費者保護法及公平待客原則	2023/1/13	3
董事	王東平	David Wong Bi-Weekly Equity Update	2023/2/6	0.5
董事	王東平	Asia FI Call with Brad Gibson	2023/2/14	0.5
董事	王東平	Equity outlook internal training_ Chris Hogbin	2023/2/23	0.75
董事	王東平	David Wong Bi-Weekly Equity Update	2023/3/6	0.5
董事	王東平	Bi-weekly Fixed Income Market/Portfolio Update Call	2023/3/14	0.5
董事	王東平	Global Privacy, Data Security, and GDPR Annual Training	2023/3/31	0.5
董事	王東平	Bi-weekly Fixed Income Market Portfolio Update Call	2023/5/2	0.5
董事	王東平	FI update by Thierry V. Taglione	2023/7/13	1.0
董事	王東平	Bi-weekly Fixed Income Market/Portfolio Update Call Mid Year Outlook	2023/7/25	0.75
董事	王東平	Global Fixed Income Outlook by Michael Thompson	2023/9/14	1
董事	王東平	GHY Update by Fahd Malik	2023/9/22	1
董事	王東平	Fixed Income Outlook by Gershon Distenfeld	2023/11/29	1
董事	王東平	Bi-weekly Fixed Income Market/Portfolio Update Call	2023/12/5	0.5
董事	王東平	國際 ESG 趨勢與投信產業永續發展轉型策略解析	2023/5/4	3
董事	王東平	2023 年國際資產管理論壇	2023/6/14	3
董事	王東平	董監責任與公司治理	2023/8/10	2
董事	王東平	2023 資產管理金融新知暨法遵系列研討會-全球永續性和氣候揭露準則與實務	2023/9/20	3
董事	王東平	反資恐、反武擴及洗錢防制法規研習	2023/10/13	3
董事	王東平	2023 綠色及永續金融人才專班	2023/11/2	12
董事	王東平	個人資料保護法及資訊安全實務	2023/11/13	3
董事	陳志軒 (Edmond Chan)	Global Privacy, Data Security, and GDPR Annual Training	2023/1/4	1
董事	陳志軒 (Edmond Chan)	Preventing Workplace Harassment: Global Edition – 2023	2023/6/30	0.5
董事	陳志軒 (Edmond Chan)	Intelligent Recertification: Anti-Corruption – 2023	2023/6/30	1
董事	陳志軒 (Edmond Chan)	Mandatory Ethics training	2023/11/7	1

董事	陳志軒 (Edmond Chan)	董監責任與公司治理	2023/8/10	2
監察人	Eileen Koo	ABIS/ABI AML/CTF/CPF training	2023/1/26	1
監察人	Eileen Koo	ABIS/ABI AML/CTF/CPF training - S4	2023/2/7	1
監察人	Eileen Koo	Asia Digital Forum	2023/2/24	1
監察人	Eileen Koo	Eligible Recipients Whistleblower Training	2023/3/24	1
監察人	Eileen Koo	Compliance Training-Equity Traders (Option 2 APAC)	2023/7/7	1
監察人	Eileen Koo	Compliance – Media Training	2023/10/12	1
監察人	Eileen Koo	Preventing workplace harassment: global edition	2023/12/13	1
監察人	Eileen Koo	Intelligent recertification: Anti-Corruption	2023/12/13	0.75
監察人	Eileen Koo	Modern slavery training	2023/12/13	2
監察人	Eileen Koo	董監責任與公司治理	2023/8/10	2
監察人	Eileen Koo	Diversity, Equity and Inclusion Lighthouses Report	2023/9/28	1
監察人	Eileen Koo	14th Annual Investment Products and Regulatory Forum 2023	2023/5/17	5

九、 風險管理資訊

風險管理委員會與風險管理人員

本公司已設置風險管理委員會及風險管理人員，並建立風險管理機制，且訂定風險管理政策，內容至少包含檢視前款主要股票投資資產池之部位風險及相關投資標的適當性之評估項目，並至少每季執行一次並將會議紀錄提報董事會。風險管理政策應提報董事會核可後執行。

十、 利害關係人之權利及關係

1. 與利害關係人間有業務往來者，均遵守公平合理之原則，依法令及公司規定辦理。
2. 公司與利害關係人間之人員、資產及財務之管理權責完全獨立；經理人之兼任情形已出具無利益衝突說明書、並已經董事會充分評估討論後同意。

十一、 對於法令規範資訊公開事項之詳細情形

詳見本公開說明書【基金概況】基金資訊揭露之內容。

1. 有關公司年報、公開說明書及產品相關公告等訊息公告於公司網站或公開資訊觀測站揭露。

2. 每季更新各基金公開說明書並於每季結束之次月底前上傳至公開資訊觀測站及本公司網站。
3. 本公司及各基金相關資訊皆揭露於本公司網站，網站設有專人負責維護並即時更新最新相關訊息。

十二、 公司治理之運作情形和公司本身訂定之公司治理守則及中華民國投信投顧公會證券投資信託事業證券投資顧問事業公司治理實務守則之差距與原因：

1. 本公司設置有董事 6 人與監察人 1 人，皆具備執行職務所必需之專業知識與資格；且因非屬公開發行公司，目前並無設置獨立董事或審計委員會。
2. 本公司辦理公司治理事項隨時注意國內與國際公司治理制度之發展，據以檢討改進公司所建置之公司治理制度，以提昇公司治理成效。

十三、 關係人交易相關資訊

詳見本公司最新財務報表之附註所述之關係人交易資料。

十四、 其他公司治理之相關資訊：

本公司隨時注意公司治理制度與相關法令之發展，據以檢討改進公司之相關制度，以提升公司治理成效。

肆、本次發行之基金信託契約與契約範本條文對照表

聯博美國傘型證券投資信託基金之聯博美國多重資產收益證券投資信託基金證券投資信託契約與開放式平衡型基金證券投資信託契約範本條文對照表

條次	聯博美國傘型證券投資信託基金之聯博美國多重資產收益證券投資信託基金證券投資信託契約	條次	開放式平衡型基金證券投資信託契約範本	說明
前言	聯博證券投資信託股份有限公司(以下簡稱經理公司)，為在中華民國境內發行受益憑證，募集聯博美國傘型證券投資信託基金之聯博美國多重資產收益證券投資信託基金(以下簡稱本基金)，與台北富邦商業銀行股份有限公司(以下簡稱基金保管機構)，依證券投資信託及顧問法及其他中華民國有關法令之規定，本於信託關係以經理公司為委託人、基金保管機構為受託人訂立本證券投資信託契約(以下簡稱本契約)，以規範經理公司、基金保管機構及本基金受益憑證持有人(以下簡稱受益人)間之權利義務。經理公司及基金保管機構自本契約簽訂並生效之日起為本契約當事人。除經理公司拒絕申購人之申購外，申購人自申購並繳足全部價金之日起，成為本契約當事人。	前言	_____證券投資信託股份有限公司(以下簡稱經理公司)，為在中華民國境內發行受益憑證，募集_____平衡證券投資信託基金(以下簡稱本基金)，與_____ (以下簡稱基金保管機構)，依證券投資信託及顧問法及其他中華民國有關法令之規定，本於信託關係以經理公司為委託人、基金保管機構為受託人訂立本證券投資信託契約(以下簡稱本契約)，以規範經理公司、基金保管機構及本基金受益憑證持有人(以下簡稱受益人)間之權利義務。經理公司及基金保管機構自本契約簽訂並生效之日起為本契約當事人。除經理公司拒絕申購人之申購外，申購人自申購並繳足全部價金之日起，成為本契約當事人。	明訂經理公司名稱、本基金名稱及基金保管機構名稱。
第一條	定義	第一條	定義	
第二款	本基金：指為本基金受益人之權益，依本契約所設立之聯博美國傘型證券投資信託基金之聯博美國多重資產收益證券投資信託基金。	第二款	本基金：指為本基金受益人之權益，依本契約所設立之_____平衡證券投資信託基金。	明訂本基金名稱。
第三款	經理公司：指聯博證券投資信託股份有限公司，即依本契約及中華民國有關法令規定經理本基金之公司。	第三款	經理公司：指證券投資信託股份有限公司，即依本契約及中華民國有關法令規定經理本基金之公司。	明訂經理公司名稱。
第四款	基金保管機構：指台北富邦商業銀行股份有限公司，本於信託關係，擔任本契約受託人，依經理公司之運用指示從事保管、處分、收付本基金，並依證券投資信託及顧問法及	第四款	基金保管機構：指_____，本於信託關係，擔任本契約受託人，依經理公司之運用指示從事保管、處分、收付本基金，並依證券投資信託及顧問法及本契約辦理相關基金保管業務	明訂基金保管機構名稱，並酌修文字。

條次	聯博美國傘型證券投資信託基金之聯博美國多重資產收益證券投資信託基金證券投資信託契約	條次	開放式平衡型基金證券投資信託契約範本	說明
	本契約辦理相關基金保管業務之信託公司或兼營信託業務之銀行。		之信託公司或兼營信託業務之銀行。	
第五款	<u>國外受託保管機構：指依其與基金保管機構間委託保管契約暨本基金投資所在國或地區相關法令規定，受基金保管機構複委託，保管本基金存放於國外資產之金融機構。</u>		(新增)	配合本基金投資國外，爰國外受託保管機構之定義，以下款次依序調整。
第六款	<u>受託管理機構：指依其與經理公司間複委任契約暨本基金投資所在國或地區相關法令規定，受經理公司複委任，管理本基金之公司。經理公司得將本基金國外投資業務複委任聯博資產管理公司(AllianceBernstein L.P.)，另將本基金指定類型受益權單位之外匯兌換交易及匯率避險管理業務複委任 BROWN BROTHERS HARRIMAN & CO.。</u>		(新增)	為配合本基金擬將國外投資業務及外匯兌換交易及匯率避險業務複委任第三人，爰增訂受託管理機構之定義，以下款次依序調整。
第十四款	<u>營業日：指經理公司總公司營業所在縣市之證券交易市場營業日。但本基金投資比重達本基金淨資產價值一定比例之投資所在國或地區之證券交易市場因例假日停止交易、本基金受託管理機構所在地國之證券交易市場、或美元外匯交易市場因例假日停止交易時，不在此限。前述所稱「一定比例」應依最新公開說明書規定辦理。</u>	第十二款	<u>營業日：指本國證券市場交易日。</u>	本基金投資範圍包含國內外，配合基金操作實務增訂相關文字。
第十六款	<u>計算日：指經理公司依本契約規定，計算本基金淨資產價值之營業日，本基金每營業日之淨資產價值於所有投資所在國及地區交易完成後計算之。</u>	第十四款	<u>計算日：指經理公司依本契約規定，計算本基金淨資產價值之營業日。</u>	配合基金投資國外，爰增訂文字。
	(刪除)	第十五款	<u>收益平準金：指自本基金成立日起，計算日之每受益權單位淨資產價值中，相當於原受益人可分配之收益金額。</u>	本基金不分配收益平準金爰刪除本款，以下款次依序調整。
第十七款	<u>買回日：指受益憑證買回申請書及其相關文件之書面或電</u>	第十六款	<u>買回日：指受益憑證買回申請書及其相關文件之書面或電子</u>	依證券投資信託基金管理辦

條次	聯博美國傘型證券投資信託基金之聯博美國多重資產收益證券投資信託基金證券投資信託契約	條次	開放式平衡型基金證券投資信託契約範本	說明
	子資料到達經理公司或公開說明書所載基金銷售機構之營業日。		資料到達經理公司或公開說明書所載基金銷售機構之 <u>次一</u> 營業日。	法第 70 條第 2 項規定，以基金買回當日之淨資產價值計算買回價格，爰酌修文字。
第二十款	證券集中保管事業：指依 <u>本基金投資所在國或地區法令</u> 規定得辦理有價證券集中保管業務之機構 <u>或類似業務之機構</u> 。	第十九款	證券集中保管事業：指依法令規定得辦理有價證券集中保管業務之機構。	本基金投資國外，配合各投資所在國家或地區規定修訂部分文字。
第二十一款	票券集中保管事業：依 <u>本基金投資所在國或地區法令</u> 規定得辦理票券集中保管業務之機構 <u>或類似業務之機構</u> 。	第二十款	票券集中保管事業：依法令規定得辦理票券集中保管業務之機構。	本基金投資國外，配合各投資所在國家或地區規定修訂部分文字。
第二十二款	證券交易市場：指由 <u>本基金投資所在國或地區證券交易所、店頭市場</u> 或得辦理類似業務之公司或機構提供交易場所，供證券商買賣或交易有價證券之市場。		(新增)	配合本基金投資國外，故增訂證券交易市場定義，其後款次依序調整。
第二十三款	證券交易所：指台灣證券交易所股份有限公司 <u>及其他</u> 本基金投資所在國或地區之證券交易所。	第二十一款	證券交易所：指台灣證券交易所股份有限公司。	配合本基金投資外國有價證券，爰增訂相關文字。
第二十四款	店頭市場：指財團法人中華民國證券櫃檯買賣中心及金管會所核准投資之外國店頭市場。	第二十二款	證券櫃檯買賣中心：指財團法人中華民國證券櫃檯買賣中心。	本基金投資外國有價證券，爰酌作文字修正。
第二十九款	收益分配基準日：指經理公司為分配收益計算 <u>月配息型各計價類別每一</u> 受益權單位可分配收益之金額，而訂定之計算標準日。	第二十七款	收益分配基準日：指經理公司為分配收益計算每受益權單位可分配收益之金額，而訂定之計算標準日。	配合本基金分為各類型受益權單位且僅月配息型各計價類別受益權單位可分配收益，爰修訂文字。
第三十一款	問題發行公司：指本基金持有之公司債發行公司具有「問題公司債處理規則」所定事由者。	第二十九款	問題發行公司：指本基金持有之公司債發行公司具有 <u>附件一</u> 「問題公司債處理規則」所定事由者。	現行法令已有「問題公司債處理規則」，爰不再另行增訂附件。
第三十二款	聯博美國傘型基金：指聯博美國傘型證券投資信託基金，包		(新增)	明訂聯博美國傘型基金之定

條次	聯博美國傘型證券投資信託基金之聯博美國多重資產收益證券投資信託基金證券投資信託契約	條次	開放式平衡型基金證券投資信託契約範本	說明
	括兩檔子基金為聯博美國傘型證券投資信託基金之聯博美國多重資產收益證券投資信託基金及聯博美國傘型證券投資信託基金之聯博美國成長入息證券投資信託基金。			義，以下款次依序調整。
第三十四款	各類型受益權單位：指本基金所發行之各類型受益權單位，分為累積型新臺幣計價受益權單位(A2 類型(新臺幣))、月配息型新臺幣計價受益權單位(AD 類型(新臺幣))、月配息型新臺幣計價受益權單位(AI 類型(新臺幣))、月配息型新臺幣計價受益權單位(N 類型(新臺幣))、累積型美元計價受益權單位(A2 類型(美元))、月配息型美元計價受益權單位(AD 類型(美元))、月配息型美元計價受益權單位(AI 類型(美元))、月配息型美元計價受益權單位(N 類型(美元))、累積型人民幣計價受益權單位(A2 類型(人民幣))、月配息型人民幣計價受益權單位(AD 類型(人民幣))、月配息型人民幣計價受益權單位(AI 類型(人民幣))、月配息型人民幣計價受益權單位(N 類型(人民幣))、月配息型澳幣計價受益權單位(AI 類型(澳幣))、月配息型澳幣計價受益權單位(N 類型(澳幣))、月配息型南非幣計價受益權單位(AI 類型(南非幣))、月配息型南非幣計價受益權單位(N 類型(南非幣))。		(新增)	明訂各類型受益權單位之定義。
第三十五款	A2 類型各計價類別受益權單位：係累積型新臺幣計價受益權單位(A2 類型(新臺幣))、累積型美元計價受益權單位(A2 類型(美元))、累積型人民幣計價受益權單位(A2 類型(人民幣))之總稱。		(新增)	明訂A2類型各計價類別受益權單位之定義。
第三十六款	N 類型各計價類別受益權單位：係月配息型新臺幣計價受		(新增)	明訂N類型各計價類別受益

條次	聯博美國傘型證券投資信託基金之聯博美國多重資產收益證券投資信託基金證券投資信託契約	條次	開放式平衡型基金證券投資信託契約範本	說明
	<u>益權單位(N類型(新臺幣))、月配息型美元計價受益權單位(N類型(美元))、月配息型人民幣計價受益權單位(N類型(人民幣))、月配息型澳幣計價受益權單位(N類型(澳幣))及月配息型南非幣計價受益權單位(N類型(南非幣))之總稱。</u>			權單位之定義。
第三十七款	<u>月配息型各計價類別受益權單位：係月配息型新臺幣計價受益權單位(AD類型(新臺幣)、AI類型(新臺幣))及N類型(新臺幣)、月配息型美元計價受益權單位(AD類型(美元)、AI類型(美元))及N類型(美元)、月配息型人民幣計價受益權單位(AD類型(人民幣)、AI類型(人民幣))及N類型(人民幣)、月配息型澳幣計價受益權單位(AI類型(澳幣))及N類型(澳幣)、月配息型南非幣計價受益權單位(AI類型(南非幣))及N類型(南非幣)之總稱。</u>		(新增)	明訂月配息型各計價類別受益權單位之定義。
第三十八款	<u>新臺幣計價受益權單位：係累積型新臺幣計價受益權單位(A2類型(新臺幣))、月配息型新臺幣計價受益權單位(AD類型(新臺幣))、月配息型新臺幣計價受益權單位(AI類型(新臺幣))及月配息型新臺幣計價受益權單位(N類型(新臺幣))之總稱。</u>		(新增)	明訂新臺幣計價受益權單位之定義。
第三十九款	<u>外幣計價受益權單位：係累積型美元計價受益權單位(A2類型(美元))、月配息型美元計價受益權單位(AD類型(美元))、月配息型美元計價受益權單位(AI類型(美元))、月配息型美元計價受益權單位(N類型(美元))、累積型人民幣計價受益權單位(A2類型(人民幣))、月配息型人民幣計價受益權單位(AD類型(人民幣))、月配息型人民幣計價受益權單位</u>		(新增)	明訂外幣計價受益權單位之定義。

條次	聯博美國傘型證券投資信託基金之聯博美國多重資產收益證券投資信託基金證券投資信託契約	條次	開放式平衡型基金證券投資信託契約範本	說明
	(AI 類型(人民幣))、月配息型人民幣計價受益權單位(N 類型(人民幣))、月配息型澳幣計價受益權單位(AI 類型(澳幣))、月配息型澳幣計價受益權單位(N 類型(澳幣))、月配息型南非幣計價受益權單位(AI 類型(南非幣))及月配息型南非幣計價受益權單位(N 類型(南非幣))之總稱。			
第四十款	基準貨幣：指用以計算本基金淨資產價值之貨幣單位，本基金基準貨幣為新臺幣。		(新增)	明訂基準貨幣之定義。
第四十一款	基準受益權單位：指用以換算各類型受益權單位，計算本基金總受益權單位數之依據，本基金基準受益權單位為新臺幣計價受益權單位。		(新增)	明訂基準受益權單位之定義。
第四十二款	全權委託投資客戶：經理公司依證券投資信託及顧問法、證券投資信託事業證券投資顧問事業經營全權委託投資業務管理辦法及其他中華民國有關法令之規定，對其提供全權委託投資業務服務者。		(新增)	依金管會104年3月9日金管證投字第1040002962號函，經理公司擬將所收取之經理費退還予全權委託投資客戶，爰明訂全權委託投資客戶之定義。
第二條	本基金名稱及存續期間	第二條	本基金名稱及存續期間	
第一項	本基金為 <u>多重資產型並分別以新臺幣計價、美元計價、人民幣計價、澳幣計價及南非幣計價之開放式基金</u> ，定名為 <u>聯博美國傘型證券投資信託基金之聯博美國多重資產收益證券投資信託基金</u> 。	第一項	本基金為 <u>平衡型之開放式基金</u> ，定名為 <u>(經理公司簡稱)(基金名稱) 平衡證券投資信託基金</u> 。	明訂本基金類型、計價幣別及名稱。
第二項	本基金之存續期間為不定期限；本契約終止時，本基金存續期間即為屆滿。	第二項	本基金之存續期間為不定期限；本契約終止時，本基金存續期間即為屆滿。 <u>或本基金之存續期間為；本基金存續期間屆滿或有本契約應終止情事時，本契約即為終止。</u>	本基金存續期間為不定期限，爰刪除信託契約範本部分文字。
第三條	本基金總面額	第三條	本基金總面額	

條次	聯博美國傘型證券投資信託基金之聯博美國多重資產收益證券投資信託基金證券投資信託契約	條次	開放式平衡型基金證券投資信託契約範本	說明
第一項	<p>本基金首次淨發行總面額最高為等值新臺幣貳佰億元，最低為等值新臺幣參億元，第一次追加發行外幣計價受益權單位淨發行總面額為等值新臺幣壹佰億元，合計本基金淨發行總面額最高為等值新臺幣參佰億元。淨發行受益權單位總數最高為參拾億個基準受益權單位。其中：</p> <p>(一) 新臺幣計價受益權單位首次淨發行總面額最高為新臺幣壹佰億元，淨發行受益權單位總數最高為壹拾億個基準受益權單位；</p> <p>(二) 外幣計價受益權單位首次淨發行總面額最高為等值新臺幣壹佰億元，淨發行受益權單位總數最高為壹拾億個基準受益權單位；第一次追加發行外幣計價受益權單位總面額為等值新臺幣壹佰億元，淨發行受益權單位總數最高為壹拾億個基準受益權單位，合計本基金外幣計價受益權單位淨發行總面額為等值新臺幣貳佰億元，淨發行受益權單位總數最高為貳拾億個基準受益權單位；</p> <p>(三) 各類型受益權單位面額如下：</p> <ol style="list-style-type: none"> 1. 每一新臺幣計價受益權單位面額為新臺幣壹拾元； 2. 每一美元計價受益權單位面額為美金壹拾伍元； 3. 每一人民幣計價受益權單位面額為人民幣壹拾伍元； 4. 每一澳幣計價受益權單位面額為澳幣壹拾伍元； 5. 每一南非幣計價受益權 	第一項	<p>本基金首次淨發行總面額最高為新臺幣_____元，最低為新臺幣_____元（不得低於新臺幣參億元）。每受益權單位面額為新臺幣壹拾元。淨發行受益權單位總數最高為_____單位。經理公司募集本基金，經金管會核准或生效後，符合下列條件者，得辦理追加募集：</p> <p>(一) 自開放買回之日起至申報送件日屆滿一個月。</p> <p>(二) 申報日前五個營業日平均已發行單位數占原申請核准發行單位數之比率達百分之九十五以上。</p>	<p>明訂本基金最低淨發行總面額及新臺幣計價受益權單位及外幣計價受益權單位最高淨發行總面額及第一次追加發行外幣計價受益權單位總面額及淨發行受益權單位總數，另明訂各計價幣別受益權單位之面額，並配合本基金分為各類型受益權單位，爰酌修文字。</p>

條次	聯博美國傘型證券投資信託基金之聯博美國多重資產收益證券投資信託基金證券投資信託契約	條次	開放式平衡型基金證券投資信託契約範本	說明
	<u>單位面額為南非幣壹拾伍元。</u>			
第二項	<u>新臺幣計價受益權單位與基準受益權單位之換算比率為1:1；美元計價受益權單位與基準受益權單位之換算比率，以美元計價受益權單位面額按本基金成立日前一營業日依台北外匯經紀股份有限公司所取得新臺幣與美元之收盤匯率換算為新臺幣後，除以基準受益權單位面額得出，以四捨五入計算至小數點第一位；美元以外之其他外幣計價受益權單位與基準受益權單位之換算比率，以該外幣計價受益權單位面額按本基金成立日前一營業日依彭博資訊系統(Bloomberg)該幣別與美元之收盤匯率換算為美元，再依美元對新臺幣之收盤匯率換算為新臺幣後，除以基準受益權單位面額得出，以四捨五入計算至小數點第一位。</u>		(新增)	明訂有關各類型受益權單位之換算比例，以下項次依序調整。
第三項	<u>經理公司募集本基金，經金管會核准後，於符合法令所規定之條件時，得辦理追加募集。</u>		(新增)	將範本第3條第1項有關追加募集之規定挪至本項，並酌修文字，以下項次依序調整。
第四項	<u>本基金經金管會核准募集後，除法令另有規定外，應於申請核准通知函送達日起六個月內開始募集，自開始募集日起三十日內應募足第一項規定之最低淨發行總面額。在上開期間內募集之受益憑證淨發行總面額已達最低淨發行總面額而未達第一項最高淨發行總面額部分，於上開期間屆滿後，仍得繼續發行受益憑證銷售之。募足首次最低淨發行總面額、新臺幣計價受益權單位最高</u>	第二項	本基金經金管會核准募集後，除法令另有規定外，應於申請核准通知函送達日起六個月內開始募集，自開始募集日起三十日內應募足前項規定之最低淨發行總面額。在上開期間內募集之受益憑證淨發行總面額已達最低淨發行總面額而未達前項最高淨發行總面額部分，於上開期間屆滿後，仍得繼續發行受益憑證銷售之。募足首次最低淨發行總面額及最高淨發行總面額後，經理公司應檢具清冊（包括受益憑證申購人	配合引用項次調整酌修文字，並配合本基金分為各類型受益權單位，爰酌修文字。

條次	聯博美國傘型證券投資信託基金之聯博美國多重資產收益證券投資信託基金證券投資信託契約	條次	開放式平衡型基金證券投資信託契約範本	說明
	淨發行總面額或外幣計價受益權單位最高淨發行總面額後，經理公司應檢具清冊（包括受益憑證申購人姓名、受益權單位數及金額）及相關書件向金管會申報，追加發行時亦同。		姓名、受益權單位數及金額)及相關書件向金管會申報，追加發行時亦同。	
第五項	<p>受益權：</p> <p>(一)本基金之各類型受益權，按各類型已發行受益權單位總數，平均分割。</p> <p>(二)同類型每一受益權單位有同等之權利，即本金受償權、收益之分配權(僅限月配息型各計價類別受益權單位之受益人可享有收益之分配權)、受益人會議之表決權及其他依本契約或法令規定之權利。</p> <p>(三)召開全體受益人會議或跨類型受益人會議時，各類型受益權單位有一表決權，進行出席數及投票數之計算。</p>	第三項	本基金之受益權，按已發行受益權單位總數，平均分割；每一受益權單位有同等之權利，即本金受償權、收益之分配權、受益人會議之表決權及其他依本契約或法令規定之權利。	配合本基金分為各類型受益權單位，爰酌修文字，並明訂僅限月配息型各計價類別受益權單位之受益人可享有收益之分配權。
第四條	受益憑證之發行	第四條	受益憑證之發行	
第一項	<p>本基金受益憑證分下列各類型發行，分為A2類型(新臺幣)受益憑證、AD類型(新臺幣)受益憑證、AI類型(新臺幣)受益憑證、N類型(新臺幣)受益憑證、A2類型(美元)受益憑證、AD類型(美元)受益憑證、AI類型(美元)受益憑證、N類型(美元)受益憑證、A2類型(人民幣)受益憑證、AD類型(人民幣)受益憑證、AI類型(人民幣)受益憑證、N類型(人民幣)受益憑證、AI類型(澳幣)受益憑證、N類型(澳幣)受益憑證、AI類型(南非幣)受益憑證及N類型(南非幣)受益憑證。</p>		(新增)	明訂本基金受益憑證分為A2類型(新臺幣)受益憑證、AD類型(新臺幣)受益憑證、AI類型(新臺幣)受益憑證、N類型(新臺幣)受益憑證、A2類型(美元)受益憑證、AD類型(美元)受益憑證、AI類型(美元)受益憑證、N類型(美元)受益憑證、A2類型(人民幣)受益憑證、AD類型(人民幣)受益憑證、AI類型(人民幣)受益憑證、N類型(人民幣)受益憑證、AI類型(澳幣)受益憑證、N類型(澳幣)受益憑證、AI類型(南非幣)受益憑證及N類型(南非幣)受益憑證。

條次	聯博美國傘型證券投資信託基金之聯博美國多重資產收益證券投資信託基金證券投資信託契約	條次	開放式平衡型基金證券投資信託契約範本	說明
				益憑證、N 類型(人民幣)受益憑證、AI 類型(澳幣)受益憑證、N 類型(澳幣)受益憑證、AI 類型(南非幣)受益憑證及 N 類型(南非幣)受益憑證。以下項次依序調整。
第三項	本基金各類型受益憑證分別表彰各類型受益權，各類型受益憑證所表彰之受益權單位數，以四捨五入之方式計算至小數點以下第二位。	第二項	受益憑證表彰受益權，每一受益憑證所表彰之受益權單位數，以四捨五入之方式計算至小數點以下第____位。受益人得請求分割受益憑證，但分割後換發之每一受益憑證，其所表彰之受益權單位數不得低於____單位。	1. 明訂受益權單位數之計算方式。 2. 本基金受益憑證採無實體發行，無需辦理受益憑證之換發，且無進行分割之必要，爰刪除相關文字。
第四項	本基金各類型受益憑證均為記名式，採無實體發行，不印製實體受益憑證。	第三項	本基金受益憑證為記名式。	本基金受益憑證採無實體發行，爰修訂本項文字。
	(刪除)	第七項	本基金除採無實體發行者，應依第十項規定辦理外，經理公司應於本基金成立日起三十日內依金管會規定格式及應記載事項，製作實體受益憑證，並經基金保管機構簽署後發行。	配合本基金受益憑證採無實體發行，爰刪除本項條文，其後項次依序調整。
	(刪除)	第八項	受益憑證應編號，並應記載證券投資信託基金管理辦法規定應記載之事項。	配合本基金受益憑證採無實體發行，不印製實體受益憑證，爰刪除本項，其後項次依序調整。
第八項	本基金受益憑證發行日後，經理公司應於基金保管機構收足申購價金之日起，於七個營業日內以帳簿劃撥方式交付受益憑證予申購人。	第九項	本基金受益憑證發行日後，經理公司應於基金保管機構收足申購價金之日起，於七個營業日內依規定製作並交付受益憑證予申購人。	本基金採無實體發行，故改以帳簿劃撥方式交付，並配合調整項次。
第九項	本基金受益憑證以無實體發行，應依下列規定辦理：	第十項	本基金受益憑證以無實體發行時，應依下列規定辦理：	酌修文字。

條次	聯博美國傘型證券投資信託基金之聯博美國多重資產收益證券投資信託基金證券投資信託契約	條次	開放式平衡型基金證券投資信託契約範本	說明
第九項第六款	受益人向經理公司或基金銷售機構所為之申購，其受益憑證係登載於經理公司開設於證券集中保管事業之保管劃撥帳戶下之登錄專戶，或經經理公司同意後，得指定其本人開設於經理公司或證券商之保管劃撥帳戶。登載於登錄專戶下者，其後請求買回，僅得向經理公司或其委任之基金銷售機構為之。	第十項第六款	受益人向經理公司或基金銷售機構所為之申購，其受益憑證係登載於經理公司開設於證券集中保管事業之保管劃撥帳戶下之登錄專戶，或得指定其本人開設於經理公司或證券商之保管劃撥帳戶。登載於登錄專戶下者，其後請求買回，僅得向經理公司或其委任之基金銷售機構為之。	依實務作業修訂文字。
第五條	受益權單位之申購	第五條	受益權單位之申購	
第一項	本基金各類型每受益權單位之申購價金，無論其類型，均包括發行價格及申購手續費，申購手續費由經理公司訂定。投資人申購本基金，申購價金應以所申購受益權單位之計價貨幣支付，涉及結匯部分並應依「外匯收支或交易申報辦法」之規定辦理結匯事宜，或亦得以其本人外匯存款戶轉帳支付申購價金。	第一項	本基金每受益權單位之申購價金包括發行價格及申購手續費，申購手續費由經理公司訂定。	配合本基金分為各類型受益權單位且依實務作業情形，爰酌修文字，以茲明確。
第二項	本基金各類型受益權單位每一受益權單位之發行價格如下： (一) 本基金成立日前（不含當日），各類型受益權單位每一受益權單位之發行價格依其面額。 (二) 本基金成立日起，各類型受益權單位每一受益權單位之發行價格為申購日當日該類型受益權單位每受益權單位淨資產價值，但本基金成立後始開始銷售之受益權單位者，首次銷售日當日之發行價格依其面額。 (三) 本基金成立後，部分類型受益權單位之淨資產價值為零者，該類型每受益權單位之發行價格，為經理公司於經理公司網站揭露	第二項	本基金每受益權單位之發行價格如下： (一) 本基金成立日前（不含當日），每受益權單位之發行價格為新臺幣壹拾元。 (二) 本基金成立日起，每受益權單位之發行價格為申購日當日每受益權單位淨資產價值。	配合本基金包含各類型受益權單位，爰酌修文字，以茲明確。明訂基金成立後始開始銷售之受益權單位，其首次銷售日當日之發行價格均依其面額，爰修訂第2款後段文字。另增訂本基金成立後，部分類型受益權單位之淨資產價值為零時發行價格之計算方式。

條次	聯博美國傘型證券投資信託基金之聯博美國多重資產收益證券投資信託基金證券投資信託契約	條次	開放式平衡型基金證券投資信託契約範本	說明
	<u>之銷售價格。前述銷售價格係依該類型受益權單位最近一次公告之發行價格計算。</u>			
第三項	本基金各類型每一受益權單位之發行價格乘以申購單位數所得之金額為發行價額，發行價額歸本基金資產。	第三項	本基金每受益權單位之發行價格乘以申購單位數所得之金額為發行價額，發行價額歸本基金資產。	配合本基金包含各類型受益權單位，爰酌修文字，以茲明確。
第四項	本基金各類型受益權單位之申購手續費(含遞延手續費)均不列入本基金資產，每受益權單位之申購手續費(含遞延手續費)最高不得超過發行價格之百分之四。本基金各類型受益權單位之申購手續費(含遞延手續費)依最新公開說明書規定。	第四項	本基金受益憑證申購手續費不列入本基金資產，每受益權單位之申購手續費最高不得超過發行價格之百分之。本基金申購手續費依最新公開說明書規定。	配合本基金分為各類型受益權單位及新增遞延手續費之N類各計價類別受益權單位，爰酌修文字，並明訂申購手續費率上限。
第六項	經理公司應依本基金各類型受益權單位之特性，訂定其受理本基金各類型受益權單位申購申請之截止時間，除能證明投資人係於受理截止時間前提出申購申請者外，逾時申請應視為次一營業日之交易。受理申購申請之截止時間，經理公司應確實嚴格執行，並應將該資訊載明於公開說明書、相關銷售文件或經理公司網站。	第六項	經理公司應依本基金之特性，訂定其受理本基金申購申請之截止時間，除能證明申購人係於受理截止時間前提出申購申請者外，逾時申請應視為次一營業日之交易。受理申購申請之截止時間，經理公司應確實嚴格執行，並應將該資訊載明於公開說明書、相關銷售文件或經理公司網站。申購人應於申購當日將基金申購書件併同申購價金交付經理公司或申購人將申購價金直接匯撥至基金帳戶或經理公司委由證券集中保管事業辦理基金款項收付時該事業指定之銀行帳戶。投資人透過特定金錢信託方式申購基金，應於申購當日將申請書件及申購價金交付銀行或證券商。除經理公司及經理公司所委任並以自己名義為投資人申購基金之基金銷售機構得收受申購價金外，其他基金銷售機構僅得收受申購書件，申購人應依該基金銷售機	1. 本基金受益憑證為多幣別發行，爰參酌「海外股票型基金證券投資信託契約範本(僅適用於含新臺幣多幣別基金)」契約範本之規定修訂本項，將原條文依內容分段移置第6項至第9項及第11項，以茲明確，其後項次依序調整。
第七項	申購人向經理公司申購者，應於申購當日將基金申購書件併同申購價金交付經理公司或申購人將申購價金直接匯撥至基金帳戶。投資人透過特定金錢信託方式或證券商財富管理專戶申購基金，應於申購當日將申請書件及申購價金交付銀行或證券商。除經理公司及經理公司所委任並以自己名義為投資人申購基金之基金銷售機構得收受申購價金外，其他基金銷售機構僅得收受申購書件，申購人應依該基金銷售機		或於申購當日透過金融機構帳	2. 依中華民國證券投資信託暨顧問商業同業公會證券投資信託基金募集發行銷售及其申購或買回作業程序第18條第5項規定增訂第10項文字。

條次	聯博美國傘型證券投資信託基金之聯博美國多重資產收益證券投資信託基金證券投資信託契約	條次	開放式平衡型基金證券投資信託契約範本	說明
	<p>構之指示，將申購價金直接匯撥至基金保管機構設立之基金專戶或經理公司委由證券集中保管事業辦理基金款項收付時該事業指定之銀行帳戶。另除第八項至第十項情形外，經理公司應以申購人申購價金進入基金帳戶或經理公司委由證券集中保管事業辦理基金款項收付時該事業指定之銀行帳戶當日淨值為計算標準，計算申購單位數。</p>		<p>戶扣繳申購款項時，金融機構如於受理申購或扣款之次一營業日上午十時前將申購價金匯撥基金專戶或經理公司委由證券集中保管事業辦理基金款項收付時該事業指定之銀行帳戶者，亦以申購當日淨值計算申購單位數。受益人申請於經理公司不同基金之轉申購，經理公司應以該買回價款實際轉入所申購基金專戶時當日之淨值為計價基準，計算所得申購單位數。</p>	
第八項	<p>申購本基金新臺幣計價受益權單位，投資人以特定金錢信託方式申購基金，或於申購當日透過金融機構帳戶扣繳申購款項時，金融機構如於受理申購或扣款之次一營業日上午十時前將申購價金匯撥至基金專戶或經理公司委由證券集中保管事業辦理基金款項收付時該事業指定之銀行帳戶者，或該等機構因依銀行法第 47-3 條設立之金融資訊服務事業跨行網路系統之不可抗力情事致申購款項未於受理申購或扣款之次一營業日上午十時前匯撥至基金專戶或經理公司委由證券集中保管事業辦理基金款項收付時該事業指定之銀行帳戶者，亦以申購當日淨值計算申購單位數。</p>			
第九項	<p>申購本基金外幣計價受益權單位，投資人以特定金錢信託方式申購基金，或於申購當日透過金融機構帳戶扣繳外幣申購款項時，金融機構如已於受理申購或扣款之次一營業日上午十時前將申購價金指示匯撥，且於受理申購或扣款之次一營業日經理公司確認申購款項已匯入基金專戶或取得該金融機構提</p>			

條次	聯博美國傘型證券投資信託基金之聯博美國多重資產收益證券投資信託基金證券投資信託契約	條次	開放式平衡型基金證券投資信託契約範本	說明
	<p>供已於受理申購或扣款之次一營業日上午十時前指示匯撥之匯款證明文件者，亦以申購當日淨值計算申購單位數。經理公司委由證券集中保管事業辦理基金款項收付時，金融機構如已於受理申購或扣款之次一營業日上午十時前依該事業指定之方式將申購價金指示匯撥至該事業指定之銀行帳戶，且該事業確認金融機構已將申購款項匯入其指定之銀行帳戶或取得金融機構提供已於受理申購或扣款之次一營業日上午十時前指示匯撥之匯款證明文件者，亦以申購當日淨值計算申購單位數。</p>			
第十項	<p>基金銷售機構之款項收付作業透過證券集中保管事業辦理者，該事業如已於受理申購或扣款之次一營業日前將申購價金指示匯撥，且於受理申購或扣款之次一營業日經理公司確認申購款項已匯入基金專戶，或取得該事業提供已於受理申購或扣款之次一營業日前指示匯撥之匯款證明文件者，亦以申購當日淨值計算申購單位數。</p>			
第十一項	<p>受益人申請於經理公司不同基金之轉申購，經理公司應以該買回價金實際轉入所申購基金專戶時當日之淨值為計價基準，計算所得申購之單位數。轉申購基金相關事宜悉依同業公會證券投資信託基金募集發行銷售及其申購或買回作業程序及中央銀行規定辦理。</p>			
第十二項	<p>受益人不得申請於經理公司同一基金或不同基金新臺幣計價受益權單位與外幣計價受益權單位間之轉換。</p>		(新增)	明訂受益人不得申請於經理公司同一基金或不同基金新臺幣計價受益

條次	聯博美國傘型證券投資信託基金之聯博美國多重資產收益證券投資信託基金證券投資信託契約	條次	開放式平衡型基金證券投資信託契約範本	說明
				權單位與外幣計價受益權單位間之轉換。其後項次依序調整。
第十三項	<p>本基金各類型受益權單位之申購應向經理公司或其委任之基金銷售機構為之。申購之程序依最新公開說明書之規定辦理，<u>申購人完成申購後不得撤回其申購</u>，經理公司並有權決定是否接受受益權單位之申購。惟經理公司如不接受受益權單位之申購，應指示基金保管機構自基金保管機構收受申購人之現金或票據兌現後之三個營業日內，將申購價金無息退還申購人。</p>	第七項	<p>受益權單位之申購應向經理公司或其委任之基金銷售機構為之。申購之程序依最新公開說明書之規定辦理，經理公司並有權決定是否接受受益權單位之申購。惟經理公司如不接受受益權單位之申購，應指示基金保管機構自基金保管機構收受申購人之現金或票據兌現後之三個營業日內，將申購價金無息退還申購人。</p>	配合本基金包含各類型受益權單位及實務作業，爰酌修文字。
第十四項	<p>自募集日起至成立日前(含當日)止，申購人每次申購之最低發行價額如下，但申購人<u>透過銀行特定金錢信託方式、壽險公司投資型保單方式、證券商財富管理專戶方式申購者，或證券經紀商以基金款項收付專戶為投資人申購證券投資信託基金或透過證券集中保管事業指定之銀行專戶辦理款項收付者，或經經理公司同意者，得不受最低申購價額之限制</u>；前開期間之後，依最新公開說明書之規定辦理。</p> <p>(一)A2 類型(新臺幣)受益權單位為新臺幣壹萬元整，如採定期定額扣款方式申購者，每次扣款之最低發行價額為新臺幣參仟元整(超過者，以新臺幣壹仟元或其整倍數之金額為限)；</p> <p>(二)AI 類型(新臺幣)受益權單位、AD 類型(新臺幣)受益權單位及 N 類型(新臺幣)受益權單位為新臺幣壹拾萬元整，如</p>	第八項	<p>自募集日起_____日內，申購人每次申購之最低發行價額為新臺幣_____元整，前開期間之後，依最新公開說明書之規定辦理。</p>	配合本基金分為各類型受益權單位，爰明訂申購人每次單筆及定期定額申購各類型受益憑證每受益權單位之最低發行價額及其適用期間，並配合實務作業增訂但書規定。

條次	聯博美國傘型證券投資信託基金之聯博美國多重資產收益證券投資信託基金證券投資信託契約	條次	開放式平衡型基金證券投資信託契約範本	說明
	<p>採定期定額扣款方式申購者，每次扣款之最低發行價額為新臺幣參仟元整（超過者，以新臺幣壹仟元或其整倍數之金額為限）。</p> <p>(三)A2 類型(美元)受益權單位為美元壹仟元整，如採定期定額扣款方式申購者，每次扣款之最低發行價額為美元壹佰元整（超過者，以美元壹佰元或其整倍數之金額為限）；</p> <p>(四)AI 類型(美元)受益權單位、AD 類型(美元)受益權單位及 N 類型(美元)受益權單位為美元參仟元整，如採定期定額扣款方式申購者，每次扣款之最低發行價額為美元壹佰元整（超過者，以美元壹佰元或其整倍數之金額為限）；</p> <p>(五)A2 類型(人民幣)受益權單位為人民幣陸仟元整，如採定期定額扣款方式申購者，每次扣款之最低發行價額為人民幣陸佰元整（超過者，以人民幣壹佰元或其整倍數之金額為限）；</p> <p>(六)AI 類型(人民幣)受益權單位、AD 類型(人民幣)受益權單位及 N 類型(人民幣)受益權單位為人民幣貳萬元整，如採定期定額扣款方式申購者，每次扣款之最低發行價額為人民幣陸佰元整（超過者，以人民幣壹佰元或其整倍數之金額為限）；</p> <p>(七)AI 類型(澳幣)受益權單位及 N 類型(澳幣)受益權單位為澳幣參仟元整，如採定期定額扣款方式申購者，每次扣款之最低發行價額為澳幣壹佰元整（超過者，以澳幣壹佰元或其整倍數之金額為限）；</p>			

條次	聯博美國傘型證券投資信託基金之聯博美國多重資產收益證券投資信託基金證券投資信託契約	條次	開放式平衡型基金證券投資信託契約範本	說明
	(八)AI 類型(南非幣)受益權單位及 N 類型(南非幣)受益權單位為南非幣參萬元整，如採定期定額扣款方式申購者，每次扣款之最低發行價額為南非幣壹仟元整(超過者，以南非幣壹佰元或其整倍數之金額為限)。			
第十五項	經理公司對於本基金各類型受益憑證單位數之銷售應予適當控管，遇有申購金額超過最高得發行總面額時，經理公司及各基金銷售機構應依申購人申購時間之順序公正處理之。		(新增)	增訂經理公司對受益憑證銷售管理之規定。
第六條	本基金受益憑證之簽證	第六條	本基金受益憑證之簽證	
	本基金不印製表彰受益權之實體受益憑證，免辦理簽證。	第一項	發行實體受益憑證，應經簽證。	配合本基金受益憑證採無實體發行，無須辦理簽證，爰修正條文內容。
	(刪除)	第二項	本基金受益憑證之簽證事項，準用「公開發行公司發行股票及公司債券簽證規則」規定。	配合本基金受益憑證採無實體發行，無須辦理簽證，爰刪除本項文字。
第七條	本基金之成立與不成立	第七條	本基金之成立與不成立	
第一項	本基金之成立條件，為依本契約第三條第四項之規定，於開始募集日起三十天內各類型受益權單位合計募足最低淨發行總面額等值新臺幣參億元整，當聯博美國傘型基金之二檔子基金中任一子基金未達成立條件時，聯博美國傘型基金即不成立。	第一項	本基金之成立條件，為依本契約第三條第二項之規定，於開始募集日起三十天內募足最低淨發行總面額新臺幣_____元整。	配合引用項次調整，並明訂本基金成立條件。
第三項	本基金不成立時，經理公司應立即指示基金保管機構，於自本基金不成立日起十個營業日內，以申購人為受款人之記名劃線禁止背書轉讓票據或匯款方式，退還申購價金及加計自基金保管機構收受申購價金之日起至基金保管機構	第三項	本基金不成立時，經理公司應立即指示基金保管機構，於自本基金不成立日起十個營業日內，以申購人為受款人之記名劃線禁止背書轉讓票據或匯款方式，退還申購價金及加計自基金保管機構收受申購價金之日起至基金保管機構發還申購	配合本基金分為各類型受益權單位，另明訂外幣計價之受益權單位之利息計算方式。

條次	聯博美國傘型證券投資信託基金之聯博美國多重資產收益證券投資信託基金證券投資信託契約	條次	開放式平衡型基金證券投資信託契約範本	說明
	發還申購價金之前一日止，按基金保管機構活期存款利率計算之利息。 <u>新臺幣計價受益權單位利息計至新臺幣「元」，不滿壹元者，四捨五入；外幣計價受益權單位利息之計算方式及位數依基金保管機構各該外幣幣別外匯活期存款之利息計算方式辦理，經理公司並應於公開說明書揭露。</u>		價金之前一日止，按基金保管機構活期存款利率計算之利息。利息計至新臺幣「元」，不滿壹元者，四捨五入。	
第八條	受益憑證之轉讓	第八條	受益憑證之轉讓	
第二項	受益憑證之轉讓，非經經理公司或其指定之事務代理機構將受讓人姓名或名稱、住所或居所記載於受益人名簿，不得對抗經理公司或基金保管機構。	第二項	受益憑證之轉讓，非將受讓人之姓名或名稱記載於受益憑證，並將受讓人姓名或名稱、住所或居所記載於受益人名簿，不得對抗經理公司或基金保管機構。	本基金受益憑證採無實體發行，爰刪除受益憑證記載之規定，並酌修部份文字。
	(刪除)	第三項	受益憑證為有價證券，得由受益人背書交付自由轉讓。受益憑證得分割轉讓，但分割轉讓後換發之每一受益憑證，其所表彰之受益權單位數不得低於_____單位。	本基金受益憑證採無實體發行，爰刪除本項。其後項次調整。
第四項	聯博美國傘型基金之二檔子基金間不得有自動轉換機制，子基金間之轉換應由受益人申請方得辦理，轉換費用依最新公開說明書之規定辦理。但涉及基金短線交易者，仍應依最新公開說明書之規定收取短線交易費用。		(新增)	明訂聯博美國傘型基金之二檔子基金間不得有自動轉換機制，子基金間之轉換應由受益人申請方得辦理，轉換費用依最新公開說明書之規定辦理。
第九條	本基金之資產	第九條	本基金之資產	
第一項	本基金全部資產應獨立於經理公司及基金保管機構自有資產之外，並由基金保管機構本於信託關係，依經理公司之運用指示從事保管、處分、收付本基金之資產。本基金資產應以「台北富邦商業銀行受託保管聯博美國傘型證券投資信託基金之聯博美國多重資產收益證券投資信託基金專	第一項	本基金全部資產應獨立於經理公司及基金保管機構自有資產之外，並由基金保管機構本於信託關係，依經理公司之運用指示從事保管、處分、收付本基金之資產。本基金資產應以「_____受託保管_____平衡證券投資信託基金專戶」名義，經金管會核准後登記之，並得簡稱為「平衡	1. 明訂本基金專戶名稱、簡稱及國外資產之保管方式。 2. 另因本基金得投資外國有價證券，爰增訂後段文字。

條次	聯博美國傘型證券投資信託基金之聯博美國多重資產收益證券投資信託基金證券投資信託契約	條次	開放式平衡型基金證券投資信託契約範本	說明
	戶」名義，經金管會核准後登記之，並得簡稱為「聯博美國多重資產收益基金專戶」。經理公司及基金保管機構並應於外匯指定銀行開立外匯存款專戶。但本基金於中華民國境外之資產，得依資產所在國或地區法令或基金保管機構與國外受託保管機構間契約之約定辦理。		基金專戶」。	
第四項第四款	每次收益分配總金額獨立列帳後給付前所生之利息(僅月配息型各計價類別受益權單位之受益人可享有之收益分配)。	第四項第四款	每次收益分配總金額獨立列帳後給付前所生之利息。	明訂每次收益分配總金額獨立列帳後給付前所生之利息，僅限於月配息型各計價類別受益權單位之受益人可享有收益分配。
第四項第七款	買回費用(不含委任基金銷售機構收取之買回收件手續費)。	第四項第七款	買回費用(不含委任銷售機構收取之買回收件手續費)。	酌修文字。
第五項	因運用本基金所生之外匯兌換損益，由本基金承擔。		(新增)	本基金之投資標的包含外國有價證券，故增加匯率損益承擔之規定。
第十條	本基金應負擔之費用	第十條	本基金應負擔之費用	
第一項第一款	依本契約規定運用本基金所生之經紀商佣金、交易手續費等直接成本及必要費用；包括但不限於為完成基金投資標的之交易或交割費用、由股務代理機構、證券交易所或政府等其他機構或第三人所收取之費用及基金保管機構得為履行本契約之義務，透過票券集中保管事業、中央登錄公債、投資所在國或地區相關證券交易所、結算機構、銀行間匯款及結算系統、一般通訊系統等機構或系統處理或保管基金相關事務所生之費用；	第一項第一款	依本契約規定運用本基金所生之經紀商佣金、交易手續費等直接成本及必要費用；包括但不限於為完成基金投資標的之交易或交割費用、由股務代理機構、證券交易所或政府等其他機構或第三人所收取之費用及基金保管機構得為履行本契約之義務，透過票券集中保管事業、中央登錄公債、投資所在國相關證券交易所、結算機構、銀行間匯款及結算系統、一般通訊系統等機構或系統處理或保管基金相關事務所生之費用；【保管費採固定費率者適用】依本契約規定運用本基金所生之經紀商佣金、交易手續	配合基金投資國外，爰酌修文字。

條次	聯博美國傘型證券投資信託基金之聯博美國多重資產收益證券投資信託基金證券投資信託契約	條次	開放式平衡型基金證券投資信託契約範本	說明
			費等直接成本及必要費用；包括但不限於為完成基金投資標的之交易或交割費用、由股務代理機構、證券交易所或政府等其他機構或第三人所收取之費用及基金保管機構得為履行本契約之義務，透過證券集中保管事業、票券集中保管事業、中央登錄公債、投資所在國相關證券交易所、結算機構、銀行間匯款及結算系統、一般通訊系統等機構或系統處理或保管基金相關事務所生之費用；【保管費採變動費率者適用】	
第一項第四款	本基金為給付受益人買回價金或辦理有價證券交割，由經理公司依相關法令及本契約之規定向金融機構辦理短期借款之利息、設定費、手續費與基金保管機構為辦理本基金短期借款事務之處理費用或其他相關費用；	第一項第四款	本基金為給付受益人買回價金或辦理有價證券交割，由經理公司依相關法令及本契約之規定向金融機構辦理短期借款之利息、設定費、手續費與保管機構為辦理本基金短期借款事務之處理費用或其他相關費用；	酌修文字。
第一項第六款	除經理公司或基金保管機構有故意或未盡善良管理人之注意外，經理公司為經理本基金或基金保管機構為保管、處分、辦理本基金短期借款及收付本基金資產，對任何人為訴訟上或非訴訟上之請求所發生之一切費用（包括但不限於律師費），未由第三人負擔者，或經理公司依本契約第十二條第十二項規定，或基金保管機構依本契約第十三條第六項、第十二項及第十三項規定代為追償之費用（包括但不限於律師費），未由被追償人負擔者；	第一項第六款	除經理公司或基金保管機構有故意或未盡善良管理人之注意外，經理公司為經理本基金或基金保管機構為保管、處分、辦理本基金短期借款及收付本基金資產，對任何人為訴訟上或非訴訟上之請求所發生之一切費用（包括但不限於律師費），未由第三人負擔者，或經理公司依本契約第十二條第十二項規定，或基金保管機構依本契約第十三條第四項、第十項及第十一項規定代為追償之費用（包括但不限於律師費），未由被追償人負擔者；	配合項次調整，爰修訂文字。
第二項	本基金各類型受益權單位合計任一曆日淨資產價值低於等值新臺幣參億元時，除前項第（一）款至第（四）款所列支出及費用仍由本基金負擔外，其它支出及費用均由經理公司負擔。於計算前述各類型	第二項	本基金任一曆日淨資產價值低於新臺幣參億元時，除前項第（一）款至第（四）款所列出支及費用仍由本基金負擔外，其它支出及費用均由經理公司負擔。	明訂各類型受益權單位於計算合計金額時均以新臺幣作為基準貨幣。

條次	聯博美國傘型證券投資信託基金之聯博美國多重資產收益證券投資信託基金證券投資信託契約	條次	開放式平衡型基金證券投資信託契約範本	說明
	受益權單位合計金額時，外幣計價受益權單位部分，應依第二十條第四項規定換算為新臺幣後，與新臺幣計價受益權單位合併計算。			
第四項	本基金應負擔之支出及費用，於計算各類型每受益權單位淨資產價值、收益分配（僅月配息型各計價類別受益權單位之受益人可享有之收益分配）或其他必要情形時，應分別計算各類型受益權單位應負擔之支出及費用。各類型受益權單位應負擔之支出及費用，依最新公開說明書之規定辦理。可歸屬於各類型受益權單位所產生之費用及損益，由各類型受益權單位投資人承擔。		(新增)	明訂本基金各類型基金應負擔之支出及費用應分別計算。
第十一條	受益人之權利、義務與責任	第十一條	受益人之權利、義務與責任	
第一項 第二款	收益分配權（僅月配息型各計價類別受益權單位之受益人得享有並行使本款收益分配權）。	第一項 第二款	收益分配權。	明訂僅月配息型各計價類別受益權單位之受益人得享有並行使收益分配權。
第十二條	經理公司之權利、義務與責任	第十二條	經理公司之權利、義務與責任	
第三項	經理公司對於本基金資產之取得及處分有決定權，並應親自為之，除金管會另有規定外，不得複委任第三人處理。但經理公司行使其他本基金資產有關之權利，必要時得要求受託管理機構、基金保管機構、國外受託保管機構或其代理人出具委託書或提供協助。經理公司就其他本基金資產有關之權利，得委任或複委任受託管理機構、基金保管機構、國外受託保管機構或律師或會計師行使之；委任或複委任律師或會計師行使權利時，應通知基金保管機構。	第三項	經理公司對於本基金資產之取得及處分有決定權，並應親自為之，除金管會另有規定外，不得複委任第三人處理。但經理公司行使其他本基金資產有關之權利，必要時得要求基金保管機構出具委託書或提供協助。經理公司就其他本基金資產有關之權利，得委任或複委任基金保管機構或律師或會計師行使之；委任或複委任律師或會計師行使權利時，應通知基金保管機構。	配合本基金投資外國有價證券，故增列國外受託保管機構或其代理人提供協助及得受經理公司之委託，行使其其他本基金資產有關之權利。為配合本基金擬將國外投資業務及外匯兌換交易及匯率避險業務複委任第三人，爰增列經理公司就其他本

條次	聯博美國傘型證券投資信託基金之聯博美國多重資產收益證券投資信託基金證券投資信託契約	條次	開放式平衡型基金證券投資信託契約範本	說明
				資產有關之權利，必要時得委任受託管理機構行使之規定。
第四項	經理公司在法令許可範圍內，就本基金有指示基金保管機構及國外受託保管機構之權，並得不定期盤點檢查本基金資產。經理公司並應依其判斷、金管會之指示或受益人之請求，在法令許可範圍內，採取必要行動，以促使基金保管機構依本契約規定履行義務。	第四項	經理公司在法令許可範圍內，就本基金有指示基金保管機構之權，並得不定期盤點檢查本基金資產。經理公司並應依其判斷、金管會之指示或受益人之請求，在法令許可範圍內，採取必要行動，以促使基金保管機構依本契約規定履行義務。	配合本基金投資外國有價證券，故增列「國外受託保管機構」之規定。
第六項	經理公司應於本基金開始募集三日前，或追加募集申報生效通知函送達之日起三日內，及公開說明書更新或修正後三日內，將公開說明書電子檔案向金管會指定之資訊申報網站進行傳輸。	第六項	經理公司應於本基金開始募集三日前，或追加募集核准函送達之日起三日內，及公開說明書更新或修正後三日內，將公開說明書電子檔案向金管會指定之資訊申報網站進行傳輸。	依據「證券投資信託事業募集證券投資信託基金處理準則」第12條規定，基金追加募集案件均採申報生效制，爰修正文字。
第七項	經理公司或基金銷售機構應於申購人交付申購申請書且完成申購價金之給付前，交付簡式公開說明書，及依申購人之要求，提供公開說明書，並於本基金之銷售文件及廣告內，標明已備有公開說明書與簡式公開說明書及可供索閱之處所或可供查閱之方式。公開說明書之內容如有虛偽或隱匿情事者，應由經理公司及其負責人與其他在公開說明書上簽章者，依法負責。	第七項	經理公司或基金銷售機構應於申購人交付申購申請書且完成申購價金之給付前，交付簡式公開說明書，並於本基金之銷售文件及廣告內，標明已備有公開說明書與簡式公開說明書及可供索閱之處所。公開說明書之內容如有虛偽或隱匿情事者，應由經理公司及其負責人與其他在公開說明書上簽章者，依法負責。	依證券投資信託事業募集證券投資信託基金處理準則第16條第1項之規定修訂之。
第八項	經理公司必要時得修正公開說明書，並公告之，除下列第(二)款至第(四)款向同業公會申報外，其餘款項應向金管會報備： (略)	第八項	經理公司必要時得修正公開說明書，並公告之，下列第二款至第四款向同業公會申報外，其餘款項應向金管會報備： (略)	酌修文字。
第八項第三款	申購手續費(含遞延手續費)。	第八項第三款	申購手續費。	配合本基金新增遞延手續費之N類型各計

條次	聯博美國傘型證券投資信託基金之聯博美國多重資產收益證券投資信託基金證券投資信託契約	條次	開放式平衡型基金證券投資信託契約範本	說明
				價類別受益權單位，爰增訂遞延手續費規定。
第九項	經理公司就證券之買賣交割或其他投資之行為，應符合中華民國及本基金投資所在國或地區證券市場之相關法令，經理公司並應指示其所委任之證券商，就為本基金所為之證券投資，應以符合中華民國及本基金投資所在國或地區證券市場買賣交割實務之方式為之。	第九項	經理公司就證券之買賣交割或其他投資之行為，應符合中華民國證券市場之相關法令，經理公司並應指示其所委任之證券商，就為本基金所為之證券投資，應以符合中華民國證券市場買賣交割實務之方式為之。	配合基金投資國外，爰酌修文字。
第十二項	經理公司得依本契約第十六條規定請求本基金給付報酬，並依有關法令及本契約規定行使權利及負擔義務。經理公司對於因可歸責於基金保管機構、或國外受託保管機構、或證券集中保管事業、或票券集中保管事業之事由致本基金及(或)受益人所受之損害不負責任，但經理公司應代為追償。	第十二項	經理公司得依本契約第十六條規定請求本基金給付報酬，並依有關法令及本契約規定行使權利及負擔義務。經理公司對於因可歸責於基金保管機構之事由致本基金及(或)受益人所受之損害不負責任，但經理公司應代為追償。	本基金投資國外有價證券，故增訂因可歸責於國外受託保管機構、證券集中保管事業或票券集中保管事業之事由致本基金及(或)受益人所受之損害，經理公司應代為追償之規定。
第十六項	本基金之資料訊息，除依法或依金管會指示或本契約另有訂定外，在公開前，經理公司或其受僱人應予保密，不得揭露於他人。惟於經理公司委託受託管理機構辦理本基金會外投資業務或本基金指定類型受益權單位之外匯兌換交易及匯率避險管理業務之業務範圍內，本基金之資料訊息(不包含任何個人資料)得揭露予受託管理機構，且受託管理機構就本基金之資料訊息亦需保密，不得再揭露予他人。	第十六項	本基金之資料訊息，除依法或依金管會指示或本契約另有訂定外，在公開前，經理公司或其受僱人應予保密，不得揭露於他人。	明訂本基金之資料訊息在公開前，經理公司得揭露予該受託管理機構，且該受託管理機構就本基金之資料訊息(不包含任何個人資料)亦需保密，不得再揭露予他人。
第十九項	本基金各類型受益權單位合計淨資產價值低於等值新臺幣參億元時，經理公司應將淨資產價值及受益人人數告知	第十九項	本基金淨資產價值低於新臺幣參億元時，經理公司應將淨資產價值及受益人人數告知	明訂各類型受益權單位於計算合計金額時均以新臺幣作

條次	聯博美國傘型證券投資信託基金之聯博美國多重資產收益證券投資信託基金證券投資信託契約	條次	開放式平衡型基金證券投資信託契約範本	說明
	<p>申購人。於計算前述各類型受益權單位合計金額時，外幣計價受益權單位部分，應依第二十條第四項規定換算為新臺幣後，與新臺幣計價受益權單位合併計算。</p>			<p>為基準貨幣。並配合實務作業修訂通知門檻。</p>
第二十一項	<p>經理公司應於本基金公開說明書中揭露：</p> <p>(一)「本基金受益權單位分別以新臺幣、美元、人民幣、澳幣及南非幣作為計價貨幣。」等內容。</p> <p>(二)本基金各類型受益權單位之面額及各類型受益權單位與基準受益權單位之換算比率。</p>		(新增)	<p>配合本基金分為各類型受益權單位，明訂本基金計價幣別、各類型受益權單位與基準單位換算比率等資訊需於公開說明書揭露。</p>
第二十二項	<p>本基金得為受益人之權益由經理公司代為處理本基金投資所得相關稅務事宜。</p>		(新增)	<p>配合財政部107年3月6日台財際字第10600686840號令增訂證券投資信託基金得為受益人之權益由經理公司代為處理本基金投資所得相關稅務事宜。</p>
第二十三項	<p>經理公司應以善良管理人之注意義務選任受託管理機構。經理公司對受託管理機構之選任或指示，因故意或過失而導致基金發生損害者，應負賠償責任；經理公司依本契約規定應履行之責任及義務，如委由受託管理機構處理者，就受託管理機構之故意或過失，應與自己之故意或過失負同一責任，如因而致損害本基金之資產時，應負賠償責任。受託管理機構之報酬應由經理公司負擔。</p>		(新增)	<p>因本基金擬將外匯兌換交易及匯率避險業務複委任第三人，爰明訂委任受託管理機構之相關責任及義務。</p>
第十三條	基金保管機構之權利、義務與責任	第十三條	基金保管機構之權利、義務與責任	

條次	聯博美國傘型證券投資信託基金之聯博美國多重資產收益證券投資信託基金證券投資信託契約	條次	開放式平衡型基金證券投資信託契約範本	說明
第二項	<p>基金保管機構應依證券投資信託及顧問法相關法令或本基金在國外資產所在國或地區有關法令、本契約之規定暨金管會之指示，以善良管理人之注意義務及忠實義務，辦理本基金之開戶、保管、處分及收付本基金之資產及本基金月配息型各計價類別受益權單位可分配收益專戶之款項，除本契約另有規定外，不得為自己、其代理人、代表人、受僱人或任何第三人謀取利益。其代理人、代表人或受僱人履行本契約規定之義務，有故意或過失時，基金保管機構應與自己之故意或過失，負同一責任。基金保管機構因故意或過失違反法令或本契約約定，致生損害於本基金之資產者，基金保管機構應對本基金負損害賠償責任。</p>	第二項	<p>基金保管機構應依證券投資信託及顧問法相關法令、本契約之規定暨金管會之指示，以善良管理人之注意義務及忠實義務，辦理本基金之開戶、保管、處分及收付本基金之資產及本基金可分配收益專戶之款項，除本契約另有規定外，不得為自己、其代理人、代表人、受僱人或任何第三人謀取利益。其代理人、代表人或受僱人履行本契約規定之義務，有故意或過失時，基金保管機構應與自己之故意或過失，負同一責任。基金保管機構因故意或過失違反法令或本契約約定，致生損害於本基金之資產者，基金保管機構應對本基金負損害賠償責任。</p>	<p>配合本基金投資國外及僅月配息型各計價類別受益權單位得分配收益，爰酌修文字。</p>
第四項	<p>基金保管機構得委託國外金融機構為本基金國外受託保管機構，與經理公司指定之國外證券經紀商進行國外證券買賣交割手續，並保管本基金存放於國外之資產及行使與該資產有關之權利。基金保管機構對國外受託保管機構之選任、監督及指示，依下列規定為之：</p> <p>(一)基金保管機構對國外受託保管機構之選任，應經經理公司同意。</p> <p>(二)基金保管機構對國外受託保管機構之選任或指示，因故意或過失而致本基金生損害者，應負賠償責任。</p> <p>(三)國外受託保管機構如因解散、破產或其他事由而不能繼續保管本基金國外資產者，基金保管機構應即另覓適格之國外受託保管機構。國外受託</p>		(新增)	<p>本基金投資外國有價證券，故增訂基金保管機構與國外受託保管機構間之基本權利義務。其後項次依序調整。</p>

條次	聯博美國傘型證券投資信託基金之聯博美國多重資產收益證券投資信託基金證券投資信託契約	條次	開放式平衡型基金證券投資信託契約範本	說明
	<p>保管機構之更換，應經經理公司同意。</p> <p>(四)基金保管機構得因經理公司之要求，對國外受託保管機構請求相關市場及法令資訊之提供與協助，惟各該保管、處分及收付之作為、不作為，仍應依經理公司之指示為之。</p>			
第五項	<p>基金保管機構依本契約規定應履行之責任與義務，如委由國外受託保管機構處理者，基金保管機構就國外受託保管機構之故意或過失，應與自己之故意或過失負同一責任，如因而致損害本基金之資產時，基金保管機構應負賠償責任。國外受託保管機構之報酬由基金保管機構負擔。</p>		(新增)	<p>本基金投資外國有價證券，故明訂基金保管機構對國外受託保管機構之故意或過失應負之責任應由基金保管機構負擔。其後項次依序調整。</p>
第六項	<p>基金保管機構得為履行本契約之義務，透過證券集中保管事業、票券集中保管事業、中央登錄公債、投資所在國或地區相關證券交易所、結算機構、銀行間匯款及結算系統、一般通訊系統等機構或系統處理或保管基金相關事務。但如有可歸責前述機構或系統之事由致本基金受損害，除基金保管機構有故意或過失者，基金保管機構不負賠償責任，但基金保管機構應代為追償。</p>	第四項	<p>基金保管機構得為履行本契約之義務，透過證券集中保管事業、票券集中保管事業、中央登錄公債、投資所在國相關證券交易所、結算機構、銀行間匯款及結算系統、一般通訊系統等機構或系統處理或保管基金相關事務。但如有可歸責前述機構或系統之事由致本基金受損害，除基金保管機構有故意或過失者，基金保管機構不負賠償責任，但基金保管機構應代為追償。</p>	<p>配合本基金投資國外酌修文字。</p>
第七項	<p>基金保管機構得依證券投資信託及顧問法及其他中華民國或投資所在國或地區相關法令之規定，複委任證券集中保管事業、票券集中保管事業代為保管本基金購入之有價證券或證券相關商品並履行本契約之義務，有關證券集中保管費用由基金保管機構負擔。</p>	第五項	<p>基金保管機構得依證券投資信託及顧問法及其他相關法令之規定，複委任證券集中保管事業代為保管本基金購入之有價證券或證券相關商品並履行本契約之義務，有關費用由基金保管機構負擔。</p>	<p>配合本基金投資國外酌修文字。</p>
第八項	<p>基金保管機構應依經理公司提供之各類型受益權單位收益分配數據，擔任本基金月配</p>	第六項	<p>基金保管機構應依經理公司提供之收益分配數據，擔任本基</p>	<p>配合本基金增訂月配息型各計價類別受益</p>

條次	聯博美國傘型證券投資信託基金之聯博美國多重資產收益證券投資信託基金證券投資信託契約	條次	開放式平衡型基金證券投資信託契約範本	說明
	息型各計價類別受益權單位收益分配之給付人，執行收益分配之事務。		金收益分配之給付人與扣繳義務人，執行收益分配之事務。	權單位，且基金保管機構僅擔任月配息型各計價類別受益權單位收益分配之給付人，並非扣繳義務人，爰酌修文字。
第九項第一款第四目	給付依本契約應分配予 <u>月配息型各計價類別受益權單位</u> 受益人之可分配收益。	第七項第一款第四目	給付依本契約應分配予受益人之可分配收益。	明訂僅月配息型各計價類別受益權單位之受益人可分配收益。
第九項第二款	於本契約終止，清算本基金時，依各類型受益權單位受益權比例分派予各該類型受益權單位受益人其所應得之資產。	第七項第二款	於本契約終止，清算本基金時，依受益權比例分派予受益人其所應得之資產。	配合本基金分為各類型受益權單位，爰酌修文字。
第十項	基金保管機構應依法令及本契約之規定，定期將本基金之相關表冊交付經理公司，送由同業公會轉送金管會備查。基金保管機構應於每週最後營業日製作截至該營業日止之保管資產庫存明細表(含股票股利實現明細)、銀行存款餘額表及證券相關商品明細表交付經理公司；於每月最後營業日製作截至該營業日止之保管資產庫存明細表、銀行存款餘額表及證券相關商品明細表，並於次月 <u>三</u> 個營業日內交付經理公司；由經理公司製作本基金檢查表、資產負債報告書、庫存資產調節表及其他金管會規定之相關報表，交付基金保管機構查核副署後，於每月十日前送由同業公會轉送金管會備查。	第八項	基金保管機構應依法令及本契約之規定，定期將本基金之相關表冊交付經理公司，送由同業公會轉送金管會備查。基金保管機構應於每週最後營業日製作截至該營業日止之保管資產庫存明細表(含股票股利實現明細)、銀行存款餘額表及證券相關商品明細表交付經理公司；於每月最後營業日製作截至該營業日止之保管資產庫存明細表、銀行存款餘額表及證券相關商品明細表，並於次月 <u>五</u> 個營業日內交付經理公司；由經理公司製作本基金檢查表、資產負債報告書、庫存資產調節表及其他金管會規定之相關報表，交付基金保管機構查核副署後，於每月十日前送由同業公會轉送金管會備查。	配合實務作業，爰修訂文字。
第十一項	基金保管機構應將其所知經理公司違反本契約或有關法令之事項，或有違反之虞時，通知經理公司應依本契約或有關法令履行其義務，其有損	第九項	基金保管機構應將其所知經理公司違反本契約或有關法令之事項，或有違反之虞時，通知經理公司應依本契約或有關法令履行其義務，其有損害受益	配合本基金投資國外，爰增訂文字。

條次	聯博美國傘型證券投資信託基金之聯博美國多重資產收益證券投資信託基金證券投資信託契約	條次	開放式平衡型基金證券投資信託契約範本	說明
	<p>害受益人權益之虞時，應即向金管會申報，並抄送同業公會。國外受託保管機構如有違反國外受託保管契約之約定時，基金保管機構於知悉後應即通知經理公司並為必要之處置。但非因基金保管機構之故意或過失而不知者，不在此限。。</p>		<p>人權益之虞時，應即向金管會申報，並抄送同業公會。但非因基金保管機構之故意或過失而不知者，不在此限。</p>	
第十五項	<p>基金保管機構及國外受託保管機構除依法令規定、金管會指示或本契約另有訂定外，不得將本基金之資料訊息及其他保管事務有關之內容提供予他人。惟經理公司於相關法令許可範圍內，得指示基金保管機構及國外受託保管機構提供或接收交易紀錄、基金資產部位、資產配置、與基金受益憑證作業、或與基金帳務作業相關等資訊予經理公司所委任之專業機構，包括基金受益憑證事務代理機構、基金帳務作業處理代理機構、受託管理機構。其董事、監察人、經理人、業務人員及其他受僱人員，亦不得以職務上所知悉之消息從事有價證券買賣之交易活動或洩露予他人。</p>	第十三項	<p>基金保管機構除依法令規定、金管會指示或本契約另有訂定外，不得將本基金之資料訊息及其他保管事務有關之內容提供予他人。其董事、監察人、經理人、業務人員及其他受僱人員，亦不得以職務上所知悉之消息從事有價證券買賣之交易活動或洩露予他人。</p>	<p>配合本基金投資國外，及經理公司實際作業需求，爰增訂文字。</p>
第十八項	<p>基金保管機構依法令及本契約應負之監督責任不因經理公司將基金資產之管理複委任受託管理機構處理而受影響，基金保管機構於知悉受託管理機構之行為致使經理公司違反本契約或相關法令，應即依證券投資信託及顧問法第二十三條規定辦理。但非因基金保管機構之故意或過失而不知者，不在此限。</p>		(新增)	<p>為配合本基金擬將國外投資業務及外匯兌換交易及匯率避險業務複委任第三人，爰明訂基金保管機構之相關責任及義務。</p>
第十四條	<p>運用本基金投資證券及從事證券相關商品交易之基本方針及範圍</p>	第十四條	<p>運用本基金投資證券及從事證券相關商品交易之基本方針及範圍</p>	
第一項	<p>經理公司應以分散風險、確保基金之安全，並積極追求長期</p>	第一項	<p>經理公司應以分散風險、確保基金之安全，並積極追求長期</p>	<p>明定本基金之基本方針及範</p>

條次	聯博美國傘型證券投資信託基金之聯博美國多重資產收益證券投資信託基金證券投資信託契約	條次	開放式平衡型基金證券投資信託契約範本	說明
	<p>之投資利得及維持收益之安定，以達到投資總回報為目標。以誠信原則及專業經營方式，將本基金投資於中華民國及外國之有價證券。並依下列規範進行投資：</p> <p>(一) 本基金投資於中華民國之有價證券為中華民國之上市、上櫃公司股票（含承銷股票）、證券投資信託基金受益憑證（含反向型 ETF 及槓桿型 ETF）、期貨信託事業對不特定人募集之期貨信託基金、台灣存託憑證、政府公債、公司債（含次順位公司債、無擔保公司債、承銷中公司債）、可轉換公司債、交換公司債、附認股權公司債、金融債券（含次順位金融債券）、依金融資產證券化條例公開招募之受益證券或資產基礎證券、依不動產證券化條例募集之封閉型不動產投資信託基金受益證券或不動產資產信託受益證券及經金管會核准於我國境內募集發行之國際金融組織債券。</p> <p>(二) 本基金投資之外國有價證券為：</p> <p>1. 外國證券交易所及其他經金管會核准之店頭市場交易之股票（含承銷股票）、存託憑證（Depository Receipts）、認購（售）權證或認股權憑證（Warrants）、參與憑證（Participatory Notes）、不動產投資信託受益證券（REITs）、基金受益憑證、基金股份、投資單位；且前述之基金受益憑證、基金股份、投資單位以封閉式基金及指數股票型基金（ETF，包括反向型 ETF、商品 ETF 及槓桿型 ETF）為限。</p> <p>2. 由外國國家或機構所保證或發行之債券（含政府公債、公司</p>		<p>之投資利得及維持收益之安定為目標。以誠信原則及專業經營方式，將本基金投資於之股票、債券及其他固定收益證券為主。原則上，本基金自成立日起三個月後，投資於上揭資產之金額應達基金淨資產價值之百分之七十以上，其中投資於股票金額占基金淨資產價值之百分之以下且不得低於百分之十。</p>	<p>圍。</p>

條次	聯博美國傘型證券投資信託基金之聯博美國多重資產收益證券投資信託基金證券投資信託契約	條次	開放式平衡型基金證券投資信託契約範本	說明
	<p>債(含次順位公司債、無到期日次順位公司債)、金融債券(含次順位金融債券、無到期日次順位金融債券)、金融資產證券化之受益證券或資產基礎證券、不動產資產信託受益證券(REATs)、由金融機構發行具損失吸收能力之債券(含應急可轉換債券(Contingent Convertible Bond, CoCo Bond)及具總損失吸收能力(Total Loss-Absorbing Capacity, TLAC)債券)、符合美國 Rule 144A 規定之債券)及本國企業赴海外發行之公司債，並應符合金管會之禁止或限制規定；本目所述之債券，不包括以國內有價證券、本國上市、上櫃公司於海外發行之有價證券、國內證券投資信託事業於海外發行之基金受益憑證、未經金管會核准或申報生效得募集及銷售之境外基金為連結標的之連動型或結構型債券。</p> <p>3.經金管會核准或申報生效得募集及銷售之外國基金管理機構所發行或經理之基金受益憑證、基金股份、投資單位。</p> <p>4.本基金可投資之國家及地區詳如公開說明書。</p> <p>(三)原則上，本基金自成立日起六個月後：</p> <p>1.投資於股票(含特別股、認購(售)權證或認股權憑證、存託憑證及參與憑證)、債券(包含其他固定收益證券)、基金受益憑證、不動產投資信託基金受益證券及經金管會核准得投資項目等任一資產種類之總金額不得超過本基金淨資產價值之百分之七十。</p> <p>2.投資於美國之有價證券總金額不得低於本基金淨資產價值之百分之六十(含)；前述所稱「美國之有價證券」，包括：</p>			

條次	聯博美國傘型證券投資信託基金之聯博美國多重資產收益證券投資信託基金證券投資信託契約	條次	開放式平衡型基金證券投資信託契約範本	說明
	<p>(1) 於美國證券交易市場交易之股票(含承銷股票)、存託憑證、認購(售)權證或認股權憑證、參與憑證、不動產投資信託受益證券、基金受益憑證、基金股份、投資單位(含反向型ETF、商品ETF及槓桿型ETF),及於外國證券交易市場交易且依Bloomberg資訊系統顯示,該參與憑證之發行人之最終母國風險(UTL PARENT COUNTRY OF RISK)屬於美國者;或</p> <p>(2) 於美國發行或交易之債券,或由美國之國家或機構所保證或發行之債券;或</p> <p>(3) 依據Bloomberg資訊系統顯示,該有價證券所承擔之國家風險(Country of Risk)為美國或該基金受益憑證、基金股份、投資單位(含反向型ETF、商品ETF及槓桿型ETF)之主要投資國家(FUND GEO FOCUS)為美國者;或</p> <p>(四) 本基金得投資非投資等級債券,惟投資非投資等級債券之總金額不得超過本基金淨資產價值之百分之三十;除投資於前述非投資等級債券外,本基金所投資債券之信用評等應符合金管會所規定之信用評等等級以上。本基金原持有之債券,日後若因信用評等調整,致本基金整體資產投資組合不符合本目所定投資比例限制者,經理公司應於前開事由發生日起三個月內採取適當處置,以符合前述投資比例限制;</p> <p>(五) 投資所在國家或地區之國家主權評等未達公開說明書所列信用評等機構評定等級者,投資該國或地區之政府</p>			

條次	聯博美國傘型證券投資信託基金之聯博美國多重資產收益證券投資信託基金證券投資信託契約	條次	開放式平衡型基金證券投資信託契約範本	說明
	<p>債券及其他債券總金額，不得超過本基金淨資產價值之百分之三十；</p> <p>(六) 前述「非投資等級債券」，係指下列債券；惟債券發生信用評等不一致者，若任一信用評等機構評定為投資級債券者，該債券為投資等級債券。但如有關法令或相關規定修正前述「非投資等級債券」之規定時，從其規定：</p> <p>1. 政府公債：發行國家主權評等未達公開說明書所列信用評等機構評定等級。</p> <p>2. 第 1 目以外之債券：該債券之債務發行評等未達公開說明書所列信用評等機構評定等級或未經信用評等機構評等。但轉換公司債、未經信用評等機構評等之債券，其債券保證人之長期債務信用評等符合公開說明書所列信用評等機構評定達一定等級以上或其屬具優先受償順位債券且債券發行人之長期債務信用評等符合公開說明書所列信用評等機構評定達一定等級以上者，不在此限。</p> <p>3. 金融資產證券化之受益證券或資產基礎證券、不動產資產信託受益證券(REITs)：該受益證券或基礎證券之債務發行評等未達公開說明書所列信用評等機構評定等級或未經信用評等機構評等。</p> <p>(七) 但依經理公司之專業判斷，在特殊情形下，為分散風險、確保基金安全之目的，得不受前述投資比例之限制。所謂特殊情形，係指：</p> <p>1. 本基金信託契約終止前一個月；</p> <p>2. 任一或合計投資達本基金淨資產價值百分之二十(含)以上之投資所在國或地區發生</p>			

條次	聯博美國傘型證券投資信託基金之聯博美國多重資產收益證券投資信託基金證券投資信託契約	條次	開放式平衡型基金證券投資信託契約範本	說明
	<p><u>政治、經濟或社會情勢之重大變動、法令政策變更或有不可抗力情事，致有影響該國或區域經濟發展及金融市場安定之虞等情形；</u></p> <p><u>3.任一或合計投資達本基金淨資產價值百分之二十(含)以上之投資所在國或地區或中華民國因實施外匯管制導致無法匯出者；</u></p> <p><u>4.任一或合計投資達本基金淨資產價值百分之二十(含)以上之投資所在國或地區發生該國貨幣單日兌美元匯率跌幅達百分之五者。</u></p> <p><u>(八)俟前款第2、3、4目所述特殊情形結束後三十個營業日內，經理公司應立即調整，以符合第(三)款至第(五)款所訂投資比例限制。</u></p>			
第三項	經理公司運用本基金為上市或上櫃有價證券投資，除法令另有規定外，應委託 <u>國內外證券經紀商，在投資所在國或地區集中交易市場或證券商營業處所，為現款現貨交易，並指示基金保管機構辦理交割。</u>	第三項	經理公司運用本基金為上市或上櫃有價證券投資，除法令另有規定外，應委託證券經紀商，在集中交易市場或證券商營業處所，為現款現貨交易，並指示基金保管機構辦理交割。	本基金投資外國有價證券，故酌修部分文字。
第四項	經理公司依前項規定委託 <u>投資所在國或地區證券經紀商交易時，得委託與經理公司、受託管理機構、基金保管機構或國外受託保管機構有利害關係並具有證券經紀商資格者、受託管理機構、基金保管機構或國外受託保管機構之經紀部門為之，但支付該證券經紀商之佣金不得高於投資所在國或地區之一般證券經紀商。</u>	第四項	經理公司依前項規定委託證券經紀商交易時，得委託與經理公司、基金保管機構有利害關係並具有證券經紀商資格者或基金保管機構之經紀部門為之，但支付該證券經紀商之佣金不得高於一般證券經紀商。	本基金投資外國有價證券，故酌修部分文字。
第五項	經理公司運用本基金為公債、公司債(含次順位公司債)或金融債券(含次順位金融債券)投資，應以現款現貨交易為之，並指示基金保管機構	第五項	經理公司運用本基金為公債、公司債或金融債券投資，應以現款現貨交易為之，並指示基金保管機構辦理交割。	明訂公司債及金融債券範圍。

條次	聯博美國傘型證券投資信託基金之聯博美國多重資產收益證券投資信託基金證券投資信託契約	條次	開放式平衡型基金證券投資信託契約範本	說明
	辦理交割。			
	(刪除)	第六項	經理公司為避險需要或增加投資效率，得運用本基金從事等證券相關商品之交易。	本項內容移列至第 11 項及第 12 項。
第六項第二款	不得投資於國內未上市或未上櫃之次順位公司債及次順位金融債券；	第七項第二款	不得投資於未上市或未上櫃之次順位公司債及次順位金融債券；	明訂本基金僅不得投資於國內未上市或未上櫃之次順位公司債及次順位金融債券，而投資國外債券則悉依金管會 107 年 9 月 27 日金管證投字第 1070335050 號令辦理。
第六項第六款	不得投資於經理公司或與經理公司有利害關係之公司所發行之證券，但經理公司或與經理公司有利害關係之公司所發行之基金受益憑證、基金股份或投資單位，不在此限；	第七項第六款	不得投資於經理公司或與經理公司有利害關係之公司所發行之證券；	依 94 年 3 月 7 日金管證四字第 0930158658 號函規定，爰酌修文字。
第六項第八款	投資於任一上市或上櫃公司股票（承銷股票）、存託憑證及公司債（含次順位公司債、可轉換公司債、交換公司債及附認股權公司債）或金融債券（含次順位金融債券）之總金額，不得超過本基金淨資產價值之百分之十；投資於任一公司所發行國內次順位公司債之總額，不得超過該公司該次（如有分券指分券後）所發行次順位公司債總額之百分之十；	第七項第八款	投資於任一上市或上櫃公司股票及公司債（含次順位公司債）或金融債券（含次順位金融債券）之總金額，不得超過本基金淨資產價值之百分之十；投資於任一公司所發行次順位公司債之總額，不得超過該公司該次（如有分券指分券後）所發行次順位公司債總額之百分之十。上開次順位公司債應符合金管會核准或認可之信用評等機構評等達一定等級以上者；	配合本基金投資標的及依證券投資信託基金管理辦法第 10 條第 4 項增訂公司債之範圍，爰增訂文字，另依據證券投資信託基金管理辦法第 17 條，爰修訂文字。又因本基金可投資於非投資等級債券，非投資等級債券之債信評等已載明於本條第一項，爰刪除本款有關信用評等之規定，其後款次依序調整。

條次	聯博美國傘型證券投資信託基金之聯博美國多重資產收益證券投資信託基金證券投資信託契約	條次	開放式平衡型基金證券投資信託契約範本	說明
第六項第九款	投資於任一上市或上櫃公司股票(含承銷股票)、認購(售)權證或認股權憑證、存託憑證及參與憑證所表彰之股份總額，不得超過該公司已發行股份總數之百分之十；所經理之全部基金投資於任一上市或上櫃公司股票(含承銷股票)、認購(售)權證或認股權憑證、存託憑證及參與憑證所表彰之股份總額，不得超過該公司已發行股份總數之百分之十；惟認購權證、認股權憑證與認售權證之股份總額得相互沖抵(Netting)，以合併計算得投資比率上限；	第七項第九款	投資於任一上市或上櫃公司股票之股份總額，不得超過該公司已發行股份總數之百分之十；所經理之全部基金投資於任一上市或上櫃公司股票之股份總額，不得超過該公司已發行股份總數之百分之十；	配合本基金投資標的，爰增訂文字，並依中華民國 107 年 8 月 3 日金管證投字第 1070327025 號令，增訂投資認購權證、認股權憑證與認售權證之股份總額之計算方式。
第六項第十款	投資參與憑證總金額，不得超過本基金淨資產價值之百分之十；		(新增)	依 107 年 8 月 3 日金管證投字第 1070327025 號令，增列本基金投資參與憑證之投資限制。其後款次依序調整。
	(刪除)	第七項第十款	投資於任一公司所發行無擔保公司債，該債券應取具等級以上之信用評等；	本基金可投資於非投資等級債券，非投資等級債券之債信評等已載明於本條第一項，爰刪除本款有關信用評等之規定，其後款次配合調整。
第六項第十一款	投資於任一公司所發行無擔保公司債(含可轉換公司債、交換公司債及附認股權公司債)之總額，不得超過該公司所發行無擔保公司債(含可轉換公司債、交換公司債及附認股權公司債)總額之百分之十；	第七項第十一款	投資於任一公司所發行無擔保公司債之總額，不得超過該公司所發行無擔保公司債總額之百分之十；	配合本基金投資標的，爰增訂文字。

條次	聯博美國傘型證券投資信託基金之聯博美國多重資產收益證券投資信託基金證券投資信託契約	條次	開放式平衡型基金證券投資信託契約範本	說明
第六項第十六款	投資於基金受益憑證之總金額，不得超過本基金淨資產價值之百分之七十；投資於任一基金受益憑證之總金額，不得超過本基金淨資產價值之百分之二十；投資於期貨信託事業對不特定人募集之期貨信託基金、證券交易市場交易之反向型 ETF、商品 ETF 及槓桿型 ETF 之總金額，不得超過本基金淨資產價值之百分之十；	第七項第十六款	投資於基金受益憑證之總金額，不得超過本基金淨資產價值之百分之二十；	1.依據證券投資信託基金管理辦法第31條之1第2項規定，排除基金管理辦法第10條第1項第11款投資基金受益憑證之總金額限制，惟仍明訂不得超過本基金淨資產價值之百分之七十，另依據金管會105年12月1日金管證投字第10500485095號函，明訂投資於單一基金受益憑證之上限。 2.依金管會107年8月3日金管證投字第1070327025號令，明訂投資於期貨信託事業對不特定人募集之期貨信託基金、證券交易市場交易之反向型ETF、商品ETF及槓桿型ETF之總金額，不得超過本基金淨資產價值之百分之十。
第六項第十九款	投資於經理公司經理之基金時，不得收取經理費；	第七項第十九款	投資於本證券投資信託事業經理之基金時，不得收取經理費；	酌修文字。
第六項第二十一款	投資於任一公司發行、保證或背書之短期票券及有價證券總金額，不得超過本基金淨資產價值之百分之十，但投資於基金受益憑證者，不在此限；	第七項第二十一款	投資於任一公司發行、保證或背書之短期票券總金額，不得超過本基金淨資產價值之百分之十，並不得超過新臺幣五億元；	依證券投資信託基金管理辦法第10條第1項第17款修訂。

條次	聯博美國傘型證券投資信託基金之聯博美國多重資產收益證券投資信託基金證券投資信託契約	條次	開放式平衡型基金證券投資信託契約範本	說明
第六項第二十二款	投資任一銀行所發行股票及金融債券(含次順位金融債券)之總金額,不得超過本基金淨資產價值之百分之十;投資於任一銀行所發行金融債券(含次順位金融債券、具損失吸收能力之債券(含應急可轉換債券(Contingent Convertible Bond, CoCo Bond)及具總損失吸收能力(Total Loss-Absorbing Capacity, TLAC)債券))之總金額,不得超過該銀行所發行金融債券總額之百分之十;投資於任一銀行所發行國內次順位金融債券之總額,不得超過該銀行該次(如有分券指分券後)所發行次順位金融債券總額之百分之十;	第七項第二十二款	投資任一銀行所發行股票及金融債券(含次順位金融債券)之總金額,不得超過本基金淨資產價值之百分之十;投資於任一銀行所發行金融債券(含次順位金融債券)之總金額,不得超過該銀行所發行金融債券總額之百分之十;投資於任一銀行所發行次順位金融債券之總額,不得超過該銀行該次(如有分券指分券後)所發行次順位金融債券總額之百分之十。 <u>上開次順位金融債券應符合金管會核准或認可之信用評等機構評等達一定等級以上者;</u>	依據證券投資信託基金管理辦法第17條,爰修訂文字,又因本基金可投資於非投資等級債券,非投資等級債券之債信評等已載明於本條第一項,爰刪除後段有關信用評等之規定。另明訂具損失吸收能力之債券(含應急可轉換債券(Contingent Convertible Bond, CoCo Bond)及具總損失吸收能力(Total Loss-Absorbing Capacity, TLAC)債券)亦屬本款投資之金融債券比率限制範疇。
第六項第二十四款	投資於任一受託機構或特殊目的公司發行之受益證券或資產基礎證券之總額,不得超過該受託機構或特殊目的公司該次(如有分券指分券後)發行之受益證券或資產基礎證券總額之百分之十;亦不得超過本基金淨資產價值之百分之十;	第七項第二十四款	投資於任一受託機構或特殊目的公司發行之受益證券或資產基礎證券之總額,不得超過該受託機構或特殊目的公司該次(如有分券指分券後)發行之受益證券或資產基礎證券總額之百分之十;亦不得超過本基金淨資產價值之百分之十。 <u>上開受益證券或資產基礎證券應符合經金管會核准或認可之信用評等機構評等達一定等級以上者;</u>	本基金可投資於非投資等級債券,非投資等級債券之債信評等已載明於本條第一項,爰刪除後段有關信用評等之規定。
第六項第二十五款	投資於任一創始機構發行之股票、公司債、金融債券及將金融資產信託與受託機構或讓與特殊目的公司發行之受益證券或資產基礎證券之	第七項第二十五款	投資於任一創始機構發行之股票、公司債、金融債券及將金融資產信託與受託機構或讓與特殊目的公司發行之受益證券或資產基礎證券之總金額,不	本基金可投資於非投資等級債券,非投資等級債券之債信評等已載明於

條次	聯博美國傘型證券投資信託基金之聯博美國多重資產收益證券投資信託基金證券投資信託契約	條次	開放式平衡型基金證券投資信託契約範本	說明
	總金額，不得超過本基金淨資產價值之百分之十；		得超過本基金淨資產價值之百分之十。 <u>上開受益證券或資產基礎證券應符合經金管會核准或認可之信用評等機構評等達一定等級以上；</u>	本條第一項，爰刪除後段有關信用評等之規定。
第六項第二十七款	投資於任一受託機構發行之不動產投資信託基金之受益權單位總數，不得超過該不動產投資信託基金已發行受益權單位總數之百分之十； <u>上開中華民國境內依不動產證券化條例所發行之不動產投資信託基金應符合金管會核准或認可之信用評等機構評等達一定等級以上者；</u>	第七項第二十七款	投資於任一受託機構發行之不動產投資信託基金之受益權單位總數，不得超過該不動產投資信託基金已發行受益權單位總數之百分之十； <u>上開不動產投資信託基金應符合金管會核准或認可之信用評等機構評等達一定等級以上者；</u>	本基金可投資於非投資等級債券，非投資等級債券之債信評等已載明於本條第一項，爰投資外國之不動產投資信託基金受益證券之評等應依前述規定，另依證券投資信託基金管理辦法第16條第1項第6款規定，投資國內之不動產投資信託基金應符合金管會規定之信評機構評等等級。
第六項第二十八款	投資於任一受託機構發行之不動產資產信託受益證券之總額，不得超過該受託機構該次（如有分券指分券後）發行之不動產資產信託受益證券總額之百分之十；	第七項第二十八款	投資於任一受託機構發行之不動產資產信託受益證券之總額，不得超過該受託機構該次（如有分券指分券後）發行之不動產資產信託受益證券總額之百分之十。 <u>上開不動產資產信託受益證券應符合金管會核准或認可之信用評等機構評等達一定等級以上者；</u>	本基金可投資於高收益債券，高收益債券之債信評等已載明於本條第一項，爰刪除後段有關信用評等之規定。
第六項第三十二款	<u>投資認購(售)權證或認股權憑證總金額，不得超過本基金淨資產價值之百分之五；</u>		(新增)	配合金管會107年8月3日金管證投字第1070327025號令規定增列本款，其後款次依序調整。
第六項第三十三款	<u>投資於符合美國 Rule 144A 規定之債券得不受證券投資信託基金管理辦法第十條第一項第一款不得投資於私募之</u>		(新增)	配合金管會107年9月27日金管證投字第

條次	聯博美國傘型證券投資信託基金之聯博美國多重資產收益證券投資信託基金證券投資信託契約	條次	開放式平衡型基金證券投資信託契約範本	說明
	<u>有價證券之限制，其投資總金額不得超過本基金淨資產價值之百分之十五；</u>			10703350501 號令規定增列本款，其後款次依序調整。
第六項第三十四款	<u>投資於應急可轉換債券 (Contingent Convertible Bond, CoCo Bond) 之總金額，不得超過本基金淨資產價值之百分之十；投資於具總損失吸收能力 (Total Loss-Absorbing Capacity, TLAC) 債券之總金額，不得超過本基金淨資產價值之百分之二十；前開債券應符合經金管會核准或認可之信用評等機構評等達一定等級以上；</u>		(新增)	依金管會 111 年 8 月 15 日金管證投字第 11103823133 號函，明訂應急可轉換債券 (Contingent Convertible Bond, CoCo Bond) 及具總損失吸收能力 (Total Loss-Absorbing Capacity, TLAC) 債券之投資上限及應符合信評規定。
第六項第三十五款	<u>投資於無到期日次順位債券(含無到期日次順位公司債、無到期日次順位金融債券)總金額，不得超過本基金淨資產價值之百分之十，並應以國內外之銀行業、票券業、信託業、保險業、證券業、期貨業或金融控股公司等金融機構募集發行者為限；</u>		(新增)	依金管會 110 年 3 月 31 日金管證投字第 1100335023B 號令增訂投資無到期日次順位債券之限制。
第六項第三十六款	<u>不得從事不當交易行為而影響本基金淨資產價值；</u>		(新增)	依證券投資信託基金管理辦法第 10 條之規定，增訂本款文字，其後款次依序調整。
第七項	前項第五款所稱各基金，第九款、第十三款及第十七款所稱所經理之全部基金，包括經理公司募集或私募之證券投資信託基金及期貨信託基金。	第八項	前項第五款所稱各基金，第九款、第十三款及第十七款所稱所經理之全部基金，包括經理公司募集或私募之證券投資信託基金及期貨信託基金； <u>第二十四款及第二十五款不包括經金管會核定為短期票券之金額。</u>	配合款項調整，爰酌修文字；另依證券投資信託基金管理辦法第 15 條第 1 項規定爰刪除後段文字。

條次	聯博美國傘型證券投資信託基金之聯博美國多重資產收益證券投資信託基金證券投資信託契約	條次	開放式平衡型基金證券投資信託契約範本	說明
第八項	第六項第(八)款至第(十三)款、第(十五)款至第(十八)款、第(二十一)款至第(二十五)款、第(二十七)款至第(三十)款及第(三十二)款至第(三十五)款規定比例及金額之限制，如因有關法令或相關規定修正者，從其規定。	第九項	第七項第(八)至第(九)款、第(十一)至第(十三)款、第(十五)至第(十八)款、第(二十一)至第(二十五)款及第(二十七)款至第(三十)款規定比例之限制，如因有關法令或相關規定修正者，從其規定。	配合引用項款次及內容調整，酌修文字。
第九項	經理公司有無違反本條第六項各款禁止規定之行為，以行為當時之狀況為準；行為後因情事變更致有本條第六項禁止規定之情事者，不受該項限制。但經理公司為籌措現金需處分本基金資產時，應儘先處分該超出比例限制部分之證券。	第十項	經理公司有無違反本條第七項各款禁止規定之行為，以行為當時之狀況為準；行為後因情事變更致有本條第七項禁止規定之情事者，不受該項限制。但經理公司為籌措現金需處分本基金資產時，應儘先處分該超出比例限制部分之證券。	配合引用項次調整，酌修文字。
第十項	經理公司得為避險目的，從事換匯、遠期外匯、換匯換利交易、新臺幣對外幣間匯率選擇權、及一籃子外幣間匯率避險等交易(Proxy hedge)(含換匯、遠期外匯、換匯換利及匯率選擇權)或其他經金管會核准交易之證券相關商品。本基金於從事本項所列外幣間匯率選擇權及匯率避險交易之操作當時，其價值與期間，不得超過所有外國貨幣計價資產之價值與期間，並應符合中華民國中央銀行或金管會之相關規定，如因有關法令或相關規定修改者，從其規定。		(新增)	明訂匯率避險方式。
第十一項	經理公司得為避險操作或增加投資效率之目的，運用本基金從事衍生自股票、股價指數、指數股票型基金(ETF)、債券、債券指數、利率之期貨、選擇權、利率交換及TBA(To Be Announced)交易。另經理公司亦得為避險操作之目的，運用本基金資產從事衍生自貨幣之期貨或選擇權交易。但從事前開證券		(新增)	明訂本基金從事證券相關商品交易之範圍及應遵守之規範。

條次	聯博美國傘型證券投資信託基金之聯博美國多重資產收益證券投資信託基金證券投資信託契約	條次	開放式平衡型基金證券投資信託契約範本	說明
	<p>相關商品交易均須符合金管會「證券投資信託事業運用證券投資信託基金從事證券相關商品交易應行注意事項」及其他金管會所訂之相關規定。</p>			
第十二項	<p>經理公司從事衍生自信用相關金融商品交易應遵守下列規定，惟如有關法令另有規定或修正者，從其規定：</p> <p>(一) 本基金承作衍生自信用相關金融商品交易（即信用違約交換(CDS)及信用違約交換指數(CDS index，如 CDX 系列指數、Itraxx 系列指數與 CMBX 系列指數等)交易)，得為避險操作目的作為信用保護的買方。</p> <p>(二) 本基金得為增加投資效率之目的，承作信用違約交換指數(CDS Index，如 CDX 系列指數、Itraxx 系列指數與 CMBX 系列指數等)交易。</p> <p>(三) 與經理公司從事衍生自信用相關金融商品交易之交易對手，除不得為經理公司之利害關係人外，如該交易係於店頭市場且未經第三方結算機構方式為之者，該交易對手並應符合下列任一信用評等機構評定之長期發行人信用評等等級：</p> <p>1.經 Standard & Poor's Rating Services 評定，長期債務信用評等達 BBB-級（含）以上，短期債務信用評等達 A-3 級（含）以上者；或</p> <p>2.經 Moody's Investor Services, Inc. 評定，長期債務信用評等達 Baa3 級（含）以上，短期債務信用評等達 P-3 級（含）以上者；或</p> <p>3.經 Fitch, Inc. 評定，長期債務信用評等達 BBB-級（含）以上，短期債務信用評等達</p>		(新增)	明訂本基金從事證券相關商品交易之範圍及應遵守之規範。

條次	聯博美國傘型證券投資信託基金之聯博美國多重資產收益證券投資信託基金證券投資信託契約	條次	開放式平衡型基金證券投資信託契約範本	說明
	<p>F3 級（含）以上者；或</p> <p>4.經中華信用評等股份有限公司評定，長期債務信用評等達 twBBB-級（含）以上，短期債務信用評等達 twA-3 級（含）以上者；或</p> <p>5.經澳洲商惠譽國際信用評等股份有限公司台灣分公司評定，長期債務信用評等達 BBB-（tw）級（含）以上，短期債務信用評等達 F3（tw）級（含）以上者。</p> <p>（四）有關本基金承作衍生自信用相關金融商品交易之控管措施及投資釋例詳公開說明書。</p>			
第十五條	收益分配	第十五條	收益分配	
第一項	<p>本基金 A2 類型各計價類別受益權單位之收益全部併入基金資產，不予分配。</p>		(新增)	<p>明訂本基金 A2 類型各計價類別受益權單位不予分配，以下項次依序調整。</p>
第二項	<p>本基金 AD 類型(新臺幣)受益權單位及 AD 類型(美元)受益權單位投資於中華民國境外所得之現金股利、子基金收益分配及利息收入，經分別判斷後，如為正數者，始得為 AD 類型各該計價類別受益權單位之可分配收益。但本項所述之 AD 類型各計價類別受益權單位之已實現資本利得扣除資本損失(包括已實現及未實現之資本損失)後之餘額如為正數時，亦可併入各該計價類別受益權單位之可分配收益。惟前述可分配收益之已實現資本利得扣除資本損失(包括已實現及未實現之資本損失)後之餘額，於每年度結束後尚有未分配之部分時，不遞延併入次一年度之可分配收益來源。</p>	第一項	<p>本基金投資所得之現金股利、利息收入、已實現盈餘配股之股票股利面額部分、收益平準金、已實現資本利得扣除資本損失(包括已實現及未實現之資本損失)及本基金應負擔之各項成本費用後，為可分配收益。</p>	<p>明訂本基金 AD 類型(新臺幣)受益權單位及 AD 類型(美元)受益權單位之可分配收益相關規定。</p>

條次	聯博美國傘型證券投資信託基金之聯博美國多重資產收益證券投資信託基金證券投資信託契約	條次	開放式平衡型基金證券投資信託契約範本	說明
	(刪除)	第二項	<p>基金收益分配以當年度之實際可分配收益餘額為正數方得分配。本基金每受益權單位之可分配收益低於會計年度結束日每受益權單位淨資產價值百分之____，經理公司不予分配，如每受益權單位之可分配收益超過會計年度結束日每受益權單位淨資產價值百分之____時，其超過部分併入以後年度之可分配收益。如投資收益之實現與取得有年度之間隔，或已實現而取得有困難之收益，於取得時分配之。</p>	配合經理公司基金收益分配之計算方式，爰刪除之，以下項次依序調整。
第三項	<p>本基金 AD 類型(人民幣)受益權單位之可分配收益來源如下：</p> <p>(一)本項所述之 AD 類型(人民幣)受益權單位投資於中華民國境外所得之現金股利、子基金收益分配及利息收入，經分別判斷後，如為正數者，始得為 AD 類型(人民幣)受益權單位之可分配收益。</p> <p>(二)本項所述之 AD 類型(人民幣)受益權單位之已實現資本利得扣除資本損失(包括已實現及未實現之資本損失；但不包含第三款之損益)後之餘額如為正數時，為 AD 類型(人民幣)受益權單位之可分配收益。惟前述可分配收益之已實現資本利得扣除資本損失(包括已實現及未實現之資本損失)後之餘額，於每年度結束後尚有未分配之部分時，不遞延併入次一年度之可分配收益來源。</p> <p>(三)本項所述之 AD 類型(人民幣)受益權單位從事外幣間匯率避險交易所衍生之已實現資本利得扣除資本損失(包括</p>		(新增)	明訂 AD 類型(人民幣)受益權單位之可分配收益來源。

條次	聯博美國傘型證券投資信託基金之聯博美國多重資產收益證券投資信託基金證券投資信託契約	條次	開放式平衡型基金證券投資信託契約範本	說明
	<p>已實現及未實現之資本損失)後之餘額如為正數時,亦為AD 類型(人民幣)受益權單位之可分配收益。惟前述可分配收益之餘額,於每年度結束後尚有未分配之部分時,不遞延併入次一年度之可分配收益來源。</p>			
第四項	<p>本基金 AI 類型(新臺幣)、AI 類型(美元)、N 類型(新臺幣)及 N 類型(美元)受益權單位投資於中華民國境外所得之現金股利、子基金收益分配、利息收入及已實現賣出選擇權權利金收入,經分別判斷後,如為正數者,始得為各該計價類別受益權單位之可分配收益。但本項所述 AI 類型及 N 類型各該計價類別受益權單位之已實現資本利得扣除資本損失(包括已實現及未實現之資本損失)後之餘額如為正數時,亦可併入各該計價類別受益權單位之可分配收益。惟前述可分配收益之已實現資本利得扣除資本損失(包括已實現及未實現之資本損失)後之餘額,於每年度結束後尚有未分配之部分時,不遞延併入次一年度之可分配收益來源。</p>		(新增)	<p>明訂 AI 類型(新臺幣)、AI 類型(美元)、N 類型(新臺幣)及 N 類型(美元)受益權單位之可分配收益來源。</p>
第五項	<p>本基金 AI 類型(人民幣)、AI 類型(澳幣)、AI 類型(南非幣)、N 類型(人民幣)、N 類型(澳幣)及 N 類型(南非幣)受益權單位之可分配收益來源如下： (一) 本項所述之 AI 類型及 N 類型各計價類別受益權單位投資於中華民國境外所得之現金股利、子基金收益分配、利息收入及已實現賣出選擇權權利金收入,經分別判斷後,如為正數者,始得為各該計價類別受益權單位之可分配收益。 (二) 本項所述之 AI 類型及 N</p>		(新增)	<p>明訂本基金 AI 類型(人民幣)、AI 類型(澳幣)、AI 類型(南非幣)、N 類型(人民幣)、N 類型(澳幣)及 N 類型(南非幣)受益權單位之可分配收益來源。</p>

條次	聯博美國傘型證券投資信託基金之聯博美國多重資產收益證券投資信託基金證券投資信託契約	條次	開放式平衡型基金證券投資信託契約範本	說明
	<p>類型各計價類別受益權單位之已實現資本利得扣除資本損失(包括已實現及未實現之資本損失;但不包含第三款之損益)後之餘額如為正數時,為各該計價類別受益權單位之可分配收益。惟前述可分配收益之已實現資本利得扣除資本損失(包括已實現及未實現之資本損失)後之餘額,於每年度結束後尚有未分配之部分時,不遞延併入次一年度之可分配收益來源。</p> <p>(三) 本項所述之 AI 類型及 N 類型各計價類別受益權單位從事外幣間匯率避險交易所衍生之已實現資本利得扣除資本損失(包括已實現及未實現之資本損失)後之餘額如為正數時,亦為各該計價類別受益權單位之可分配收益。惟前述可分配收益之餘額,於每年度結束後尚有未分配之部分時,不遞延併入次一年度之可分配收益來源。</p>			
第六項	<p>本基金月配息型各計價類別受益權單位每月進行收益分配,經理公司得自行決定分配之金額是否超出上述之可分配收益,故本基金月配息型各計價類別受益權單位配息可能涉及本金。如經理公司認為有必要(如市況變化足以對相關基金造成影響等),亦可適時修正月配息型各計價類別受益權單位每月收益分配金額。</p>		(新增)	明訂本基金月配息型各計價類別受益權單位每月進行收益分配,且配息可能涉及本金。
第七項	<p>本基金月配息型各計價類別受益權單位之可分配收益由經理公司於本基金成立日起屆滿二個月後,決定收益分配之起始日,並依該起始日按月決定分配金額,並於決定分配金額後,依本條第八項規定之時間進行收益分配。</p>		(新增)	明訂月配息型各計價類別受益權單位之可分配收益之分配起始日與分配時點。

條次	聯博美國傘型證券投資信託基金之聯博美國多重資產收益證券投資信託基金證券投資信託契約	條次	開放式平衡型基金證券投資信託契約範本	說明
第八項	<p>本基金月配息型各計價類別受益權單位可分配收益之分配，由經金管會核准辦理公開發行公司之簽證會計師出具收益分配覆核報告後，即得進行分配，惟如可分配收益來源涉及資本利得時，應經金管會核准辦理公開發行公司之簽證會計師查核簽證後，始得分配。收益分配應於每月結束後之<u>第二十個營業日(含)前</u>分配之。<u>有關前述收益分配之分配基準日及發放日</u>，由經理公司於期前依本契約第三十一條規定之方式公告之。</p>	第三項	<p>本基金可分配收益之分配，應於該會計年度結束後，翌年<u>月</u>第<u>個</u>營業日分配之，<u>停止變更受益人名簿記載期間及分配基準日</u>由經理公司於期前公告。</p>	<p>1.明訂原則上收益分配僅需簽證會計師出具收益分配覆核報告後分配，惟如可分配收益來源涉及資本利得時應經簽證會計師查核簽證後，始得分配。另明訂本基金月配息型各計價類別受益權單位收益分配之時點。</p> <p>2.依102年7月11日投信投顧公會公告經核准之「受益憑證事務處理規則」，第22條已刪除收益分配基準日前五日停止辦理轉讓登記之規定，爰配合修正。</p>
	(刪除)	第四項	<p><u>可分配收益，應經金管會核准辦理公開發行公司之簽證會計師查核簽證後，始得分配。</u></p>	<p>本項文字併入本條第五項。</p>
第九項	<p>本基金月配息型各計價類別受益權單位每次分配之總金額，應由基金保管機構以「<u>聯博美國多重資產收益基金可分配收益專戶</u>」之名義按月配息型各計價幣別開立獨立帳戶分別存入，不再視為本基金資產之一部分，但其所生之孳息應併入本基金月配息型各計價類別受益權單位之資產。</p>	第五項	<p>每次分配之總金額，應由基金保管機構以「<u>平衡基金可分配收益專戶</u>」之名義存入獨立帳戶，不再視為本基金資產之一部分，但其所生之孳息應併入<u>本基金</u>。</p>	<p>明訂本基金可分配收益專戶名稱。配合本基金分為各計價類別受益權單位爰予修訂。</p>
第十項	<p>月配息型各計價類別受益權單位可分配收益，分別依收益分配基準日發行在外之<u>各該類型</u>受益權單位總數平均分配，收益分配之給付應以匯款</p>	第六項	<p>可分配收益依收益分配基準日發行在外之受益權單位總數平均分配，收益分配之給付應以<u>受益人為受款人之記名劃線禁止背書轉讓票據或匯款方式</u>為</p>	<p>配合本基金分為各類型受益權單位，故酌修文字，另明訂AD類型(新臺</p>

條次	聯博美國傘型證券投資信託基金之聯博美國多重資產收益證券投資信託基金證券投資信託契約	條次	開放式平衡型基金證券投資信託契約範本	說明
	<p>方式為之，經理公司並應公告其計算方式及分配之金額、地點、時間及給付方式。但 AD 類型(新臺幣)受益權單位、AI 類型(新臺幣)受益權單位及 N 類型(新臺幣)受益權單位每月收益分配之應分配金額未達新臺幣伍佰元(含)、AD 類型(美元)受益權單位、AI 類型(美元)受益權單位及 N 類型(美元)受益權單位每月收益分配之應分配金額未達美元壹佰元(含)、AD 類型(人民幣)受益權單位、AI 類型(人民幣)受益權單位及 N 類型(人民幣)受益權單位每月收益分配之應分配金額未達人民幣陸佰元(含)、AI 類型(澳幣)受益權單位及 N 類型(澳幣)受益權單位每月收益分配之應分配金額未達澳幣壹佰元(含)、AI 類型(南非幣)受益權單位及 N 類型(南非幣)受益權單位每月收益分配之應分配金額未達南非幣壹仟元(含)時，受益人同意授權經理公司以該收益分配金額再申購本基金受益權單位，該等收益分配金額再申購本基金之申購手續費為零。</p>		<p>之，經理公司並應公告其計算方式及分配之金額、地點、時間及給付方式。</p>	<p>幣)受益權單位、AI 類型(新臺幣)受益權單位及 N 類型(新臺幣)受益權單位每月收益分配之應分配金額未達新臺幣伍佰元(含)、AD 類型(美元)受益權單位、AI 類型(美元)受益權單位及 N 類型(美元)受益權單位每月收益分配之應分配金額未達美元壹佰元(含)、AD 類型(人民幣)受益權單位、AI 類型(人民幣)受益權單位及 N 類型(人民幣)受益權單位每月收益分配之應分配金額未達人民幣陸佰元(含)、AI 類型(澳幣)受益權單位及 N 類型(澳幣)受益權單位每月收益分配之應分配金額未達澳幣壹佰元(含)、AI 類型(南非幣)受益權單位及 N 類型(南非幣)受益權單位每月收益分配之應分配金額未達南非幣壹仟元(含)時，將以收益再申購方</p>

條次	聯博美國傘型證券投資信託基金之聯博美國多重資產收益證券投資信託基金證券投資信託契約	條次	開放式平衡型基金證券投資信託契約範本	說明
				式再申購本基金。
第十一項	受益人透過銀行特定金錢信託方式、壽險公司投資型保單方式或證券商財富管理專戶方式申購本基金、證券商以基金款項收付專戶為投資人申購證券投資信託基金、透過證券集中保管事業指定之銀行專戶辦理款項收付者，或經經理公司同意者，不適用前項但書之規定。		(新增)	明訂受益人透過銀行特定金錢信託方式、壽險公司投資型保單方式或證券商財富管理專戶方式申購本基金、證券商以基金款項收付專戶為投資人申購證券投資信託基金、透過證券集中保管事業指定之銀行專戶辦理款項收付者，或經經理公司同意者，不適用收益分配未達一定門檻應授權經理公司再申購之規定。
第十六條	經理公司與基金保管機構之報酬	第十六條	經理公司與基金保管機構之報酬	
第一項	經理公司之報酬，依下列方式計算並支付之： (一)經理公司之報酬係按本基金淨資產價值每年百分之 <u>壹點陸(1.6%)</u> 之比率，逐日累計計算，並自本基金成立日起每曆月給付乙次。除投資於證券交易市場交易之指數股票型基金(含反向型ETF、商品ETF及槓桿型ETF)外，投資於經理公司所屬集團之基金受益憑證、基金股份或投資單位，該集團基金受益憑證之經理費應至少減半計收；投資於經理公司及所屬集團管理之基金受益憑證、基金股份或投資單位不得收取申購或買回費； (二)經理公司將全權委託投資客戶之委託投資資產投資本	第一項	經理公司之報酬係按本基金淨資產價值每年百分之 <u> (%)</u> 之比率，逐日累計計算，並自本基金成立日起每曆月給付乙次。但本基金自成立之日起屆滿三個月後，除本契約第十四條第一項規定之特殊情形外，投資於上市、上櫃公司股票、債券及其他固定收益證券之總金額未達本基金淨資產價值之百分之七十部分，經理公司之報酬應減半計收。	1.明訂各類型級別受益權單位經理公司之報酬，並配合本基金為多重資產型基金爰刪除後段但書。依據金管會105年12月1日金管證投字第10500485095號函，增訂投資於經理公司所屬集團之基金受益憑證、基金股份或投資單位，該集團基金受益憑證之經理費應至少減

條次	聯博美國傘型證券投資信託基金之聯博美國多重資產收益證券投資信託基金證券投資信託契約	條次	開放式平衡型基金證券投資信託契約範本	說明
	<p>基金時，依前開比率計算所收取之經理費，得分別全部或部分返還至符合一定條件之各該全權委託投資客戶之全權委託投資專戶。前述「一定條件」詳如基金公開說明書。</p>			<p>半計收及增訂投資於經理公司及所屬集團管理之基金受益憑證、基金股份或投資單位不得收取申購或買回費。 2.另依金管會104年3月9日金管證投字第1040002962號函，經理公司擬將所收取之經理費退還予全權委託投資客戶，爰增訂相關規定。</p>
第二項	<p>基金保管機構之報酬係按本基金淨資產價值每年百分之零點貳伍(0.25%)之比率，由經理公司逐日累計計算，自本基金成立日起每曆月給付乙次。</p>	第二項	<p>基金保管機構之報酬係按本基金淨資產價值每年百分之(____%)之比率，由經理公司逐日累計計算，自本基金成立日起每曆月給付乙次。</p>	明訂基金保管機構之報酬。
第五項	<p>基金保管機構之報酬包括應支付國外受託保管機構或其代理人、受託人之費用及報酬。</p>		(新增)	<p>本基金投資海外，爰明訂基金保管機構之報酬包括國外受託保管機構或其代理人、受託人之費用及報酬。</p>
第十七條 第一項	<p>受益憑證之買回 本基金自成立之日起九十日後，受益人得依最新公開說明書之規定，以書面、電子資料或其他約定方式向經理公司或其委任之基金銷售機構提出買回之請求。經理公司與基金銷售機構所簽訂之銷售契約，應載明每營業日受理買回申請之截止時間及對逾時申請之認定及其處理方式，以及雙方之義務、責任及權責歸屬。除N類各計價類別受益權單位之受益人申請買回依最新公開說明</p>	第十七條 第一項	<p>受益憑證之買回 本基金自成立之日起日後，受益人得依最新公開說明書之規定，以書面、電子資料或其他約定方式向經理公司或其委任之基金銷售機構提出買回之請求。經理公司與基金銷售機構所簽訂之銷售契約，應載明每營業日受理買回申請之截止時間及對逾時申請之認定及其處理方式，以及雙方之義務、責任及權責歸屬。受益人得請求買回受益憑證之全部或一部，但買回後剩餘之受益憑證所表</p>	<p>明訂本基金開始接受受益人買回之日及部份買回單位數之最低限制。</p>

條次	聯博美國傘型證券投資信託基金之聯博美國多重資產收益證券投資信託基金證券投資信託契約	條次	開放式平衡型基金證券投資信託契約範本	說明
	<p>書規定外，其餘類型受益權單位之受益人得請求買回受益憑證之全部或一部，但買回後剩餘之新臺幣計價受益權單位所表彰之受益權單位數不及 500 個單位者；美元計價受益權單位所表彰之受益權單位數不及 100 個單位者；人民幣計價受益權單位所表彰之受益權單位數不及 500 個單位者；澳幣計價受益權單位所表彰之受益權單位數不及 100 個單位者；南非幣計價受益權單位所表彰之受益權單位數不及 500 個單位者，除受益人透過銀行特定金錢信託方式、壽險公司投資型保單方式、證券商財富管理專戶方式申購、證券商經紀商以基金款項收付專戶為投資人申購證券投資信託基金、透過證券集中保管事業指定之銀行專戶辦理款項收付者、或經經理公司同意者外，不得請求部分買回。經理公司得依本基金各類型受益權單位之特性，訂定其受理受益憑證買回申請之截止時間，除能證明投資人係於截止時間前提出買回請求者，逾時申請應視為次一營業日之交易。受理買回申請之截止時間，經理公司應確實嚴格執行，並應將該資訊載明於公開說明書、相關銷售文件或經理公司網站。</p>		<p>彰之受益權單位數不及____單位者，不得請求部分買回。經理公司應訂定其受理受益憑證買回申請之截止時間，除能證明投資人係於截止時間前提出買回請求者，逾時申請應視為次一營業日之交易。受理買回申請之截止時間，經理公司應確實嚴格執行，並應將該資訊載明於公開說明書、相關銷售文件或經理公司網站。</p>	
第二項	<p>除本契約另有規定外，各類型受益權單位每一受益權單位之買回價格以買回日該類型受益憑證每一受益權單位淨資產價值扣除買回費用計算之。</p>	第二項	<p>除本契約另有規定外，每受益權單位之買回價格以買回日本基金每受益權單位淨資產價值扣除買回費用計算之。</p>	<p>配合本基金包含各類型受益權單位，爰酌修文字，以茲明確。</p>
第三項	<p>本基金買回費用（含受益人進行短線交易部分）最高不得超過本基金每受益權單位淨資產價值之百分之二，並得由經理公司在此範圍內公告後調整。本基金買回費用依最新公</p>	第三項	<p>本基金買回費用（含受益人進行短線交易部分）最高不得超過本基金每受益權單位淨資產價值之百分之，並得由經理公司在此範圍內公告後調整。本基金買回費用依最新公開說明</p>	<p>明訂本基金最高買回費用比例。</p>

條次	聯博美國傘型證券投資信託基金之聯博美國多重資產收益證券投資信託基金證券投資信託契約	條次	開放式平衡型基金證券投資信託契約範本	說明
	開說明書之規定。買回費用歸入本基金資產。		書之規定。買回費用歸入本基金資產。	
第四項	<p>本基金為給付受益人買回價金或辦理有價證券交割，得由經理公司依金管會規定向金融機構辦理短期借款，並由基金保管機構以基金專戶名義與借款金融機構簽訂借款契約，且應遵守下列規定，如有關法令或相關規定修正者，從其規定：</p> <p>(一)借款對象以依法得經營辦理放款業務之國內外金融機構為限，亦得包括本<u>基金</u>之<u>基金</u>保管機構。</p> <p>(二)為給付買回價金之借款期限以三十個營業日為限；為辦理有價證券交割之借款期限以十四個營業日為限。</p> <p>(三)借款產生之利息及相關費用由<u>本</u>基金資產負擔。</p> <p>(四)借款總金額不得超過本<u>基金</u>淨資產價值之百分之十。</p> <p>(五)<u>本</u>基金借款對象為基金保管機構或與經理公司有利害關係者，其借款交易條件不得劣於其他金融機構。</p> <p>(六)<u>本</u>基金及基金保管機構之清償責任以<u>本</u>基金資產為限，受益人應負擔責任以其投資於<u>本</u>基金受益憑證之金額為限。</p>	第四項	<p>本基金為給付受益人買回價金或辦理有價證券交割，得由經理公司依金管會規定向金融機構辦理短期借款，並由基金保管機構以基金專戶名義與借款金融機構簽訂借款契約，且應遵守下列規定，如有關法令或相關規定修正者，從其規定：</p> <p>(一) 借款對象以依法得經營辦理放款業務之國內外金融機構為限，亦得包括本<u>基金</u>之保管機構。</p> <p>(二) 為給付買回價金之借款期限以三十個營業日為限；為辦理有價證券交割之借款期限以十四個營業日為限。</p> <p>(三) 借款產生之利息及相關費用由基金資產負擔。</p> <p>(四) 借款總金額不得超過本<u>基金</u>淨資產價值之百分之十。</p> <p>(五) 基金借款對象為基金保管機構或與<u>證券投資信託</u>事業有利害關係者，其借款交易條件不得劣於其他金融機構。</p> <p>(六) 基金及基金保管機構之清償責任以基金資產為限，受益人應負擔責任以其投資於該<u>基金</u>受益憑證之金額為限。</p>	酌修文字。
第五項	<p><u>N</u>類型各計價類別受益權單位之買回，應按本條第一項至第三項及本契約第五條第四項，依最新公開說明書之規定扣收買回費用及遞延手續費。其他類型受益權單位之買回，則不適用遞延手續費。</p>		(新增)	配合本次新增之各類型受益權單位包含遞延手續費之 <u>N</u> 類型各計價類別受益權單位，爰增訂遞延手續費之規定；其後項次依序調整。

條次	聯博美國傘型證券投資信託基金之聯博美國多重資產收益證券投資信託基金證券投資信託契約	條次	開放式平衡型基金證券投資信託契約範本	說明
第七項	除本契約另有規定外，經理公司應自受益人提出買回受益憑證之請求到達之次一營業日起 <u>八</u> 個營業日內，指示基金保管機構以受益人為受款人之記名劃線禁止背書轉讓票據或匯款方式給付買回價金，並得於給付買回價金中扣除買回費用、買回收件手續費、掛號郵費、匯費及其他必要之費用。 <u>受益人之買回價金按所申請買回之受益權單位計價幣別給付之。</u>	第六項	除本契約另有規定外，經理公司應自受益人提出買回受益憑證之請求到達之次一營業日起 <u>五</u> 個營業日內，指示基金保管機構以受益人為受款人之記名劃線禁止背書轉讓票據或匯款方式給付買回價金，並得於給付買回價金中扣除買回費用、買回收件手續費、掛號郵費、匯費及其他必要之費用。	配合實務作業修訂給付買回價金付款日。並明訂受益人之買回價金將依其申請買回之受益權單位計價幣別給付之。
第八項	受益人請求買回一部受益憑證者，經理公司應依前項規定之期限指示基金保管機構給付買回價金。	第七項	受益人請求買回一部受益憑證者，經理公司除應依前項規定之期限指示基金保管機構給付買回價金外， <u>並應於受益人提出買回受益憑證之請求到達之次一營業日起七個營業日內，辦理受益憑證之換發。</u>	本基金採無實體發行，部分買回時毋需辦理受益憑證換發，故不適用本項後段規定，爰刪除之。
第十一項	經理公司給付受益人買回價金時，對於從事基金短線交易之受益人，應扣除該筆交易核算之買回價金一定比例之買回費用，該買回費用應歸入基金資產。前述基金短線交易之認定標準及買回費用收取之最高比例規定，依最新公開說明書之規定。	(新增)	(新增)	配合「中華民國證券投資信託暨顧問商業同業公會證券投資信託基金募集發行銷售及其申購或買回作業程序」第29條之規定增訂。
第十八條	鉅額受益憑證之買回	第十八條	鉅額受益憑證之買回	
第一項	任一營業日之受益權單位買回價金總額扣除當日申購受益憑證發行價額之餘額，超過本基金流動資產總額及本契約第十七條第四項第四款所訂之借款比例時，經理公司得報經金管會核准後暫停計算買回價格，並延緩給付買回價金。	第一項	任一營業日之受益權單位買回價金總額扣除當日申購受益憑證發行價額之餘額，超過本基金流動資產總額及本契約第十七條第四項第四款所定之借款比例時，經理公司得報經金管會核准後暫停計算買回價格，並延緩給付買回價金。	酌修文字。
第二項	前項情形，經理公司應以合理方式儘速處分本基金資產，以籌措足夠流動資產以支付買回價金。經理公司應於本基金有足夠流動資產支付全部買	第二項	前項情形，經理公司應以合理方式儘速處分本基金資產，以籌措足夠流動資產以支付買回價金。經理公司應於本基金有足夠流動資產支付全部買回價	配合實務操作修訂給付買回價金付款日。

條次	聯博美國傘型證券投資信託基金之聯博美國多重資產收益證券投資信託基金證券投資信託契約	條次	開放式平衡型基金證券投資信託契約範本	說明
	回價金之次一計算日，依該計算日之每受益權單位淨資產價值恢復計算買回價格，並自該計算日起 <u>八</u> 個營業日內，給付買回價金。經理公司就恢復計算本基金每受益權單位買回價格，應向金管會報備之。停止計算買回價格期間申請買回者，以恢復計算買回價格日之價格為其買回之價格。		金之次一計算日，依該計算日之每受益權單位淨資產價值恢復計算買回價格，並自該計算日起 <u>五</u> 個營業日內，給付買回價金。經理公司就恢復計算本基金每受益權單位買回價格，應向金管會報備之。停止計算買回價格期間申請買回者，以恢復計算買回價格日之價格為其買回之價格。	
第三項	受益人申請買回有本條第一項及第十九條第一項規定之情形時，得於暫停計算買回價格公告日(含公告日)起，向原申請買回之機構或經理公司撤銷買回之申請，該撤銷買回之申請除因不可抗力情形外，應於恢復計算買回價格日前(含恢復計算買回價格日)之營業時間內到達原申請買回機構或經理公司，其原買回之請求方失其效力，且不得對該撤銷買回之行為，再予撤銷。	第三項	受益人申請買回有本條第一項及第十九條第一項規定之情形時，得於暫停計算買回價格公告日(含公告日)起，向原申請買回之機構或經理公司撤銷買回之申請，該撤銷買回之申請除因不可抗力情形外，應於恢復計算買回價格日前(含恢復計算買回價格日)之營業時間內到達原申請買回機構或經理公司，其原買回之請求方失其效力，且不得對該撤銷買回之行為，再予撤銷。 <u>經理公司應於撤銷買回申請文件到達日之次一營業日起七個營業日內交付因撤銷買回而換發之受益憑證。</u>	本基金採無實體發行，買回時毋需辦理受益憑證換發，故不適用本項後段規定，爰刪除之。
第十九條	買回價格之暫停計算及買回價金之延緩給付	第十九條	買回價格之暫停計算及買回價金之延緩給付	
第一項第一款	投資所在國或地區證券交易所或外匯市場非因例假日而停止交易；	第一項第一款	證券交易所、證券櫃檯買賣中心或外匯市場非因例假日而停止交易；	配合本基金投資國外，爰酌修文字。
第二項	前項所定暫停計算本基金部分或全部類型受益權單位買回價格之情事消滅後之次一營業日，經理公司應即恢復計算該類型受益權單位之買回價格，並依恢復計算日每受益權單位淨資產價值計算之，並自該計算日起 <u>八</u> 個營業日內給付買回價金。經理公司就恢復計算本基金各類型受益權單位買回價格，應向金管會報備之。	第二項	前項所定暫停計算本基金買回價格之情事消滅後之次一營業日，經理公司應即恢復計算本基金之買回價格，並依恢復計算日每受益權單位淨資產價值計算之，並自該計算日起 <u>五</u> 個營業日內給付買回價金。經理公司就恢復計算本基金每受益權單位買回價格，應向金管會報備之。	依據經理公司實務作業修正恢復計算買回價格後給付買回價金之期間。
第二十條	本基金淨資產價值之計算	第二十條	本基金淨資產價值之計算	

條次	聯博美國傘型證券投資信託基金之聯博美國多重資產收益證券投資信託基金證券投資信託契約	條次	開放式平衡型基金證券投資信託契約範本	說明
第一項	<p>經理公司應每營業日以<u>基準貨幣</u>依下列方式計算本基金之淨資產價值。因時差問題，故每營業日之基金淨資產價值計算，於次一營業日(計算日)完成。</p> <p>(一) 本基金主要投資組合選定之基準貨幣計算前一營業日各類別基準貨幣之淨資產價值為基礎，加計各類型受益權單位之淨申贖金額並按第二十條第四項之兌換匯率換算款項為計價幣別，得出以基準貨幣呈現之初步總資產價值。</p> <p>(二) 依各類別受益權單位之資產佔總基金資產之比例，計算以基準貨幣呈現之各類別初步資產價值。</p> <p>(三) 加減專屬各類別之損益後，得出以基準貨幣呈現之各類別資產淨值。</p> <p>(四) 前款各類別資產淨值加總即為本基金以基準貨幣呈現之淨資產價值。</p>	第一項	經理公司應每營業日計算本基金之淨資產價值。	明訂本基金淨資產價值之計算方式。
第三項	<p>本基金淨資產價值之計算，依下列規定計算之：</p> <p>(一) 投資於中華民國境內之資產：應依同業公會所擬定，金管會核定之「證券投資信託基金資產價值之計算標準」辦理之，該計算標準並應於公開說明書揭露。但若因同業公會所擬訂經金管會核定之計算標準修正而無法適用者，則應依相關法令最新規定辦理。</p> <p>(二) 投資於外國之資產：</p> <p>1. 股票、存託憑證、認購(售)權證或認股權憑證(Warrants)：以計算日台北時間上午十一點前所取得投資所在國家或地區證券交易所或店頭市場之最近</p>	第三項	本基金淨資產價值之計算及計算錯誤之處理方式，應依同業公會所擬定，金管會核定之「證券投資信託基金資產價值之計算標準」及「證券投資信託基金淨資產價值計算之可容忍偏差率標準及處理作業辦法」辦理之，該計算標準及作業辦法並應於公開說明書揭露。	明訂本基金淨資產價值之計算方式。

條次	聯博美國傘型證券投資信託基金之聯博美國多重資產收益證券投資信託基金證券投資信託契約	條次	開放式平衡型基金證券投資信託契約範本	說明
	<p><u>收盤價格為準；認購已上市、上櫃同種類之增資股票，準用上開規定。如持有之前述有價證券暫停交易或久無報價與成交資訊者，以經理公司洽商其他獨立專業機構或經理公司隸屬集團之母公司評價委員會提供之公平價格為準。</u></p> <p><u>2.債券：以計算日台北時間上午十一點前依序以彭博資訊系統(Bloomberg)、其他獨立專業機構、交易對手或債券承銷商所提供並依序可取得之最近價格、成交價格、買價或中價，加計至計算日前一營業日止應收之利息為準；如無法由前開資訊取得時，債券價格則依經理公司隸屬集團之母公司評價委員會依公平評價程序（包括使用獨立專業機構之服務）計算之價格為準。持有之債券暫停交易或久無報價與成交資訊者，以經理公司洽商其他獨立專業機構或經理公司隸屬集團之母公司評價委員會提供之公平價格為準。</u></p> <p><u>3.不動產投資信託受益證券、基金受益憑證、基金股份、投資單位：於證券交易市場交易者，由經理公司於計算日台北時間上午十一點前依序自彭博資訊系統（Bloomberg）所取得前一營業日各投資所在國或地區之證券交易市場之收盤價格為準。如前述有價證券暫停交易者或無法取得前一營業日之收盤價格時，則依序以前述資訊系統所提供之最近收</u></p>			

條次	聯博美國傘型證券投資信託基金之聯博美國多重資產收益證券投資信託基金證券投資信託契約	條次	開放式平衡型基金證券投資信託契約範本	說明
	<p><u>盤價格為準；非證券交易市場交易者，由經理公司於計算日台北時間上午十一點前依序由各基金管理機構、彭博資訊系統(Bloomberg)所取得之前一營業日基金單位淨值為準。如前述有價證券暫停交易者或無法取得前一營業日基金單位淨值時，則以基金管理機構所提供之最近公告價格為準。</u></p> <p>4. <u>證券相關商品：集中交易市場交易者，以計算日台北時間上午十一點前依序自彭博資訊系統(Bloomberg)所取得集中交易市場之最近收盤價格為準；非集中交易市場交易者，以計算日台北時間上午十一點前依序自彭博資訊系統(Bloomberg)、其他獨立專業機構、交易對手提供之價格為準；如無法由前開資訊取得時，該價格則依經理公司隸屬集團之母公司評價委員會依公平評價程序(包括使用獨立專業機構之服務)計算之價格為準。期貨：依期貨契約所定之標的種類所屬之期貨交易市場於計算日台北時間上午十一點前依序自彭博資訊系統(Bloomberg)所取得之最近結算價格為準，以計算契約利得或損失。遠期外匯合約：以計算日台北時間上午十一點前所取得外匯市場之結算匯率為準，惟計算日當日外匯市場無相當於合約剩餘期間之遠期匯率時，得以線性差補方式計算之。</u></p> <p>5. <u>參與憑證：以計算日台北</u></p>			

條次	聯博美國傘型證券投資信託基金之聯博美國多重資產收益證券投資信託基金證券投資信託契約	條次	開放式平衡型基金證券投資信託契約範本	說明
	<p>時間上午十一點前所取得參與憑證所連結單一股票於證券集中交易市場或證券商營業處所之最近收盤價格為準。持有之參與憑證所連結單一股票有暫停交易者，以經理公司洽商其他獨立專業機構或經理公司隸屬同一集團之評價委員會提供之公平價格為準。</p> <p>(三)本基金淨資產價值計算錯誤之處理方式，依「證券投資信託基金淨資產價值計算之可容忍偏差率標準及處理作業辦法」辦理之，該作業辦法並應於公開說明書揭露。</p>			
第四項	<p>本基金國外資產淨值之匯率兌換，應以計算日台北時間上午十一點前自彭博資訊系統(Bloomberg)所提供之計算日前一營業日各該外幣對美元之匯率計算，再按計算日前一營業日台北外匯經紀股份有限公司所示美元對新臺幣之收盤匯率換算為新臺幣。如換算當日無法取得彭博資訊系統(Bloomberg)所提供之外匯匯率時，則以彭博資訊系統(Bloomberg)所提供之最近收盤匯率為準。</p>		(新增)	本基金投資於外國有價證券，故明訂匯率計算方式。
第二十一條	每受益權單位淨資產價值之計算及公告	第二十一條	每受益權單位淨資產價值之計算及公告	
第一項	<p>各類型受益權單位每受益權單位之淨資產價值，應按各類型受益權單位分別計算及公告。經理公司應於每一計算日分別按屬於各類型受益權單位之資產價值，扣除其負債及應負擔之費用，計算出各該類型受益權單位之淨資產價值，除以各該類型受益權單位已發行在外受益權單位總數，以四捨五入方式計</p>	第一項	<p>每受益權單位之淨資產價值，以計算日之本基金淨資產價值，除以已發行在外受益權單位總數計算至新臺幣分，不滿壹分者，四捨五入。</p>	配合本基金分為各類型受益權單位，爰修訂淨資產價值之計算方式。

條次	聯博美國傘型證券投資信託基金之聯博美國多重資產收益證券投資信託基金證券投資信託契約	條次	開放式平衡型基金證券投資信託契約範本	說明
	算至各該計價幣別「元」以下小數第二位。			
第二項	經理公司應於每營業日公告前一營業日本基金各類型受益權單位每受益權單位之淨資產價值。	第二項	經理公司應於每營業日公告前一營業日本基金每受益權單位之淨資產價值。	配合本基金分為各類型受益權單位，爰修訂文字。
第三項	部分受益權單位之淨資產價值為零者，經理公司應每營業日於經理公司網站揭露前一營業日該類型受益權單位之每單位銷售價格。		(新增)	明訂部分受益權單位之淨資產價值為零者，經理公司應每營業日於經理公司網站揭露前一營業日該類型受益權單位之每單位銷售價格。
第二十四條	本契約之終止及本基金之不再存續	第二十四條	本契約之終止及本基金之不再存續	
第一項第五款	本基金各類型受益權單位合計淨資產價值最近三十個營業日平均值低於 <u>等值新臺幣貳億元</u> 時，經理公司應即通知全體受益人、基金保管機構及金管會終止本契約者；於計算前述各類型受益權單位合計金額時， <u>外幣計價受益權單位部分，應依第二十條第四項規定換算為新臺幣後，與新臺幣計價受益權單位合併計算；</u>	第一項第五款	本基金淨資產價值最近三十個營業日平均值低於 <u>新臺幣壹億元</u> 時，經理公司應即通知全體受益人、基金保管機構及金管會終止本契約者；	明訂各類型受益權單位於計算合計金額時均以新臺幣作為基準貨幣。
第二項	本契約之終止，經理公司應於核准之日起二日內公告之。	第二項	本契約之終止，經理公司應於 <u>申報備查或核准之日起二日內</u> 公告之。	本基金終止應經主管機關核准，爰修正之。
第二十五條	本基金之清算	第二十五條	本基金之清算	
第七項	清算人應儘速以適當價格處分本基金資產，清償本基金之債務，並將清算後之餘額，指示基金保管機構依 <u>各類型</u> 受益權單位數之比例分派予各受益人。清算餘額分配前，清算人應將前項清算及分配之方式向金管會申報及公告，並通知受益人，其內容包括清算餘額總金額、本基	第七項	清算人應儘速以適當價格處分本基金資產，清償本基金之債務，並將清算後之餘額，指示基金保管機構依受益權單位數之比例分派予各受益人。清算餘額分配前，清算人應將前項清算及分配之方式向金管會申報及公告，並通知受益人，其內容包括清算餘額總金額、本基	配合本基金包含各類型受益權單位，爰酌修文字，以茲明確。

條次	聯博美國傘型證券投資信託基金之聯博美國多重資產收益證券投資信託基金證券投資信託契約	條次	開放式平衡型基金證券投資信託契約範本	說明
	金各類型受益權單位總數、各類型每受益權單位可受分配之比例、清算餘額之給付方式及預定分配日期。清算程序終結後二個月內，清算人應將處理結果向金管會報備並通知受益人。		權單位可受分配之比例、清算餘額之給付方式及預定分配日期。清算程序終結後二個月內，清算人應將處理結果向金管會報備並通知受益人。	
第二十六條	時效	第二十六條	時效	
第一項	月配息型各計價類別受益權單位之受益人之收益分配請求權自發放日起，五年間不行使而消滅，該時效消滅之收益併入月配息型各計價類別受益權單位之資產。	第一項	受益人之收益分配請求權自發放日起，五年間不行使而消滅，該時效消滅之收益併入 <u>本基金</u> 。	明訂月配息型各計價類別受益權單位之收益分配請求權時效期間。
第二十八條	受益人會議	第二十八條	受益人會議	
第二項	受益人自行召開受益人會議，係指繼續持有受益憑證一年以上，且其所表彰受益權單位數占提出當時本基金已發行在外受益權單位總數百分之三以上之受益人。但如決議事項係專屬於特定類型受益權單位受益人之事項，前述之受益人，係指繼續持有該類型受益憑證一年以上，且其所表彰該類型受益權單位數占提出當時本基金已發行在外該類型受益權單位總數百分之三以上之受益人。	第二項	受益人自行召開受益人會議，係指繼續持有受益憑證一年以上，且其所表彰受益權單位數占提出當時本基金已發行在外受益權單位總數百分之三以上之受益人。	明訂就專屬於特定類型受益權單位受益人之事項召開受益人會議之規定及受益人定義。
第五項	受益人會議之決議，應經持有代表已發行受益憑證受益權單位總數二分之一以上受益人出席，並經出席受益人之表決權總數二分之一以上同意行之。但如決議事項係專屬於特定類型受益權單位者，則受益人會議應僅該類型受益權單位之受益人有權出席並行使表決權，且受益人會議之決議，應經持有代表已發行該類型受益憑證受益權單位總數二分之一以上之受益人出席，	第五項	受益人會議之決議，應經持有代表已發行受益憑證受益權單位總數二分之一以上受益人出席，並經出席受益人之表決權總數二分之一以上同意行之。下列事項不得於受益人會議以臨時動議方式提出： (一)更換經理公司或基金保管機構； (二)終止本契約。 (三)變更本基金種類。	配合受益人會議決議事項僅係有關特定類型受益權單位之收益分配等相關事項者，僅須經特定類型受益權單位之受益人出席並行使表決權。

條次	聯博美國傘型證券投資信託基金之聯博美國多重資產收益證券投資信託基金證券投資信託契約	條次	開放式平衡型基金證券投資信託契約範本	說明
	<u>並經出席受益人之表決權總數二分之一以上同意行之。下列事項不得於受益人會議以臨時動議方式提出：</u> (一)更換經理公司或基金保管機構； (二)終止本契約。 (三)變更本基金種類。			
第二十九條	會計	第二十九條	會計	
第一項	<u>本基金彙整登載所有類型受益權單位數據之帳務，以基準貨幣(即新臺幣)為記帳單位。</u>		(新增)	明訂本基金基準貨幣為新臺幣，以下項次依序挪移。
第三十條	幣制	第三十條	幣制	
	<u>本基金彙整登載所有類型受益權單位數據之簿冊文件、收入、支出、基金資產總值之計算及本基金財務報表之編列，均應以基準貨幣(即新臺幣元)為單位，不滿一元者四捨五入。但本契約第二十一條第一項規定之本基金各類型受益權單位每受益權單位淨資產價值，不在此限。</u>		本基金之 <u>一切</u> 簿冊文件、收入、支出、基金資產總值之計算及本基金財務報表之編列，均應以新臺幣元為單位，不滿一元者四捨五入。但本契約第二十一條第一項規定之每受益權單位淨資產價值，不在此限。	酌修文字。
第三十一條	通知及公告	第三十一條	通知及公告	
第一項	<u>經理公司或基金保管機構應通知受益人之事項如下，但專屬於各類型受益權單位之事項，得僅通知該類型受益權單位受益人：</u> (以下略)	第一項	經理公司或基金保管機構應通知受益人之事項如下： (以下略)	配合本基金包含各類型受益權單位，爰酌修文字。
第一項第二款	<u>本基金收益分配之事項。(僅限通知月配息型各計價類別受益權單位之受益人)</u>	第一項第二款	本基金收益分配之事項。	明訂本基金收益分配之事項僅須通知月配息型各計價類別受益權單位之受益人。
第二項第二款	每營業日公告前一營業日本基金各類型每受益權單位之淨資產價值。	第二項第二款	每營業日公告前一營業日本基金每受益權單位之淨資產價值。	配合本基金包含各類型受益權單位，爰酌修文字。
第三項	通知：依受益人名簿記載之通	第三項	通知：依受益人名簿記載之通	配合經理公司

條次	聯博美國傘型證券投資信託基金之聯博美國多重資產收益證券投資信託基金證券投資信託契約	條次	開放式平衡型基金證券投資信託契約範本	說明
第一款	訊地址郵寄之；其指定有代表人者通知代表人，但經受益人同意者，得以傳真或電子郵件或其他電子傳輸方式為之。受益人地址變更時，受益人應即向經理公司或事務代理機構辦理變更登記，否則經理公司或清算人依信託契約為送達時，以送達至受益人名簿所載之地址視為已依法送達。	第一款	訊地址郵寄之；其指定有代表人者通知代表人，但經受益人同意者，得以傳真或電子方式為之。	實務作業程序修訂通知方式。
第三項 第二款	公告：所有事項均得以刊登於中華民國任一主要新聞報紙、傳輸於公開資訊觀測站或公會網站，或其他依金管會所指定之方式公告。前述所稱之公告方式，係指依「中華民國證券投資信託暨顧問商業同業公會受理投信會員公司公告境內基金相關資訊作業辦法」規定傳輸於同業公會網站，或依金管會規定傳輸於臺灣證券交易所股份有限公司公開資訊觀測站或刊登於中華民國任一主要新聞報紙。經理公司或基金保管機構所選定的公告方式並應於公開說明書中以顯著方式揭露，其公告方式有變更時，亦應修正公開說明書。	第三項 第二款	公告：所有事項均得以刊登於中華民國任一主要新聞報紙，或傳輸於證券交易所公開資訊觀測站、同業公會網站，或其他依金管會所指定之方式公告。經理公司或基金保管機構所選定的公告方式並應於公開說明書中以顯著方式揭露。	配合經理公司實務作業程序，修訂公告方式，並酌修文字。
第六項	本條第二項第三款或第四款規定應公布之內容及比例，如因有關法令或相關規定修正者，從其規定。		(新增)	明訂公布之內容及比例，依有關法令或相關規定修正後之規定。
第三十二條	準據法			
第四項	關於本基金投資國外有價證券之交易程序及國外資產之保管、登記相關事宜，應依投資所在國或地區法令之規定。		(新增)	本基金投資於外國有價證券，爰增訂準據法之規定。
	(刪除)	第三十五條	附件	
	(刪除)		本契約之附件一「問題公司債處理規則」為本契約之一部分，與本契約之規定有同一之效	現行法令已有「問題公司債處理規則」，本

條次	聯博美國傘型證券投資信託基金之聯博美國多重資產收益證券投資信託基金證券投資信託契約	條次	開放式平衡型基金證券投資信託契約範本	說明
			<u>力。</u>	契約爰不再另行增訂附件，爰刪除本條，其後條次調整。

聯博美國傘型證券投資信託基金之聯博美國成長入息證券投資信託基金證券投資信託契約與海外股票型基金證券投資信託契約範本(僅適用於含新臺幣多幣別基金)條文對照表

聯博美國傘型證券投資信託基金之聯博美國成長入息證券投資信託基金證券投資信託契約		海外股票型基金證券投資信託契約範本 (僅適用於含新臺幣多幣別基金)		說明
條項	條文	條項	條文	
前言	聯博證券投資信託股份有限公司(以下簡稱經理公司),為在中華民國境內發行受益憑證,募集聯博美國傘型證券投資信託基金之聯博美國成長入息證券投資信託基金(以下簡稱本基金),與合作金庫商業銀行股份有限公司(以下簡稱基金保管機構),依證券投資信託及顧問法及其他中華民國有關法令之規定,本於信託關係以經理公司為委託人、基金保管機構為受託人訂立本證券投資信託契約(以下簡稱本契約),以規範經理公司、基金保管機構及本基金受益憑證持有人(以下簡稱受益人)間之權利義務。經理公司及基金保管機構自本契約簽訂並生效之日起為本契約當事人。除經理公司拒絕申購人之申購外,申購人自申購並繳足全部價金之日起,成為本契約當事人。	前言	____證券投資信託股份有限公司(以下簡稱經理公司),為在中華民國境內外發行受益憑證,募集____證券投資信託基金(以下簡稱本基金),與____(以下簡稱基金保管機構),依證券投資信託及顧問法及其他中華民國有關法令之規定,本於信託關係以經理公司為委託人、基金保管機構為受託人訂立本證券投資信託契約(以下簡稱本契約),以規範經理公司、基金保管機構及本基金受益憑證持有人(以下簡稱受益人)間之權利義務。經理公司及基金保管機構自本契約簽訂並生效之日起為本契約當事人。除經理公司拒絕申購人之申購外,申購人自申購並繳足全部價金之日起,成為本契約當事人。	明定經理公司名稱、本基金名稱及基金保管機構名稱。
第一條	定義	第一條	定義	
第二款	本基金:指為本基金受益人之權益,依本契約所設立之聯博美國傘型證券投資信託基金之聯博美國成長入息證券投資信託基金。	第二款	本基金:指為本基金受益人之權益,依本契約所設立之____證券投資信託基金。	明定本基金名稱。
第三款	經理公司:指聯博證券投資信託股份有限公司,即依本契約及中華民國有關法令規定經理本基金之公司。	第三款	經理公司:指____證券投資信託股份有限公司,即依本契約及中華民國有關法令規定經理本基金之公司。	明定經理公司名稱。
第四款	基金保管機構:指合作金庫商業銀行股份有限公司,本於信託關係,擔任本契約受託人,依經理公司之運用指示從事保管、處分、收付本基金,並依證券投資信託及顧問法及本契約辦理相關基金保管業	第四款	基金保管機構:指____,本於信託關係,擔任本契約受託人,依經理公司之運用指示從事保管、處分、收付本基金,並依證券投資信託及顧問法及本契約辦理相關基金保管業務之信託公司或	明定基金保管機構名稱,並酌修文字。

聯博美國傘型證券投資信託基金之聯博美國成長入息證券投資信託基金證券投資信託契約	海外股票型基金證券投資信託契約範本 (僅適用於含新臺幣多幣別基金)	說明
		兼營信託業務之銀行。
第六款	受託管理機構：指依其與經理公司間複委任契約暨本基金投資所在國或地區相關法令規定，受經理公司複委任，管理本基金之公司。經理公司得將本基金國外投資業務複委任聯博資產管理公司(AllianceBernstein L.P.)，另將本基金指定類型受益權單位之外滙兌換交易及匯率避險管理業務複委任 BROWN BROTHERS HARRIMAN & CO.。	(新增) 為配合本基金擬將國外投資業務及外滙兌換交易及匯率避險業務複委任第三人，爰增訂受託管理機構之定義，以下款次依序調整。
第十四款	營業日：指經理公司總公司營業所在縣市之證券交易市場營業日，但本基金投資比重達本基金淨資產價值一定比例之投資所在國或地區之證券交易市場因例假日停止交易、本基金受託管理機構所在地國之證券交易市場、或美元外滙交易市場因例假日停止交易時，不在此限。前述所稱「一定比例」應依最新公開說明書規定辦理。	第十三款 營業日：指。 明訂本基金營業日定義。
第十六款	計算日：指經理公司依本契約規定，計算本基金淨資產價值之營業日，本基金每營業日之淨資產價值於所有投資所在國及地區交易完成後計算之。	第十五款 計算日：指經理公司依本契約規定，計算本基金淨資產價值之營業日。本基金每營業日之淨資產價值於所有投資所在國或地區交易完成後計算之。 酌修文字。
	(刪除)	第十六款 收益平準金：指自本基金成立日起，計算日之每受益權單位淨資產價值中，相當於原受益人可分配之收益金額。 本基金收益分配來源不包括收益平準金爰刪除本款，其後款次依序調整。
第十七款	買回日：指受益憑證買回申請書及其相關文件之書面或電子資料到達經理公司或公開說明書所載基金銷售機構之營業日。	第十七款 買回日：指受益憑證買回申請書及其相關文件之書面或電子資料到達經理公司或公開說明書所載基金銷售機構之次一營業日。 依證券投資信託基金管理辦法第70條第2項規定，以基金買回當日之淨資產價值計算買回價格，爰酌修文字。
第二十款	證券集中保管事業：指依本基	第二十款 證券集中保管事業：指依本基 本基金投資國

聯博美國傘型證券投資信託基金之聯博美國成長入息證券投資信託基金證券投資信託契約	海外股票型基金證券投資信託契約範本 (僅適用於含新臺幣多幣別基金)	說明
		外有價證券，配合各投資所在國家或地區規定修訂部分文字。
第二十一款	第二十一款	本基金投資國外有價證券，配合各投資所在國家或地區規定修訂部分文字。
第二十二款	(新增)	配合本基金投資國外有價證券，故增訂證券交易市場定義，其後款次依序調整。
第二十九款	第二十八款	配合本基金僅月配息型各計價類別受益權單位得分配收益，爰酌修文字。
第三十款	第二十九款	明訂本基金各類型受益權單位分為累積型新臺幣計價受益權單位(A2類型(新臺幣))、月配息型新臺幣計價受益權單位(AI類型(新臺幣))、月配息型新臺幣計價受益權單位(N類型(新臺幣))、累積型美元計價受益權單位(A2類型(美元))、月配息型美元計價受益權單位(AI類型(美元))、月配息型美元計價受益權單位(N類型(美元))、累積型人民幣計價受益權單位(A2類型(人民幣))、月配息型人民幣計價受益權單位(AI類型(人民幣))、月配息型人民幣計價受益權單位(N類型(人民幣))、月配息型澳幣計價受益權單位(AI類型(澳幣))、月配息型澳幣計價受益權單位(N類型(澳幣))、月配息型南非幣計價受益權單位(AI類型(南非幣))、月配息

聯博美國傘型證券投資信託基金之聯博美國成長入息證券投資信託基金證券投資信託契約	海外股票型基金證券投資信託契約範本 (僅適用於含新臺幣多幣別基金)	說明
	<p>型南非幣計價受益權單位(N類型(南非幣))。</p>	<p>人民幣計價受益權單位(A2類型(人民幣))、月配息型人民幣計價受益權單位(AI類型(人民幣))、月配息型人民幣計價受益權單位(N類型(人民幣))、月配息型澳幣計價受益權單位(AI類型(澳幣))、月配息型澳幣計價受益權單位(N類型(澳幣))、月配息型南非幣計價受益權單位(AI類型(南非幣))、月配息型南非幣計價受益權單位(N類型(南非幣))。</p>
第三十一款	<p>A2 類型各計價類別受益權單位：係累積型新臺幣計價受益權單位(A2 類型(新臺幣))、累積型美元計價受益權單位(A2 類型(美元))、累積型人民幣計價受益權單位(A2 類型(人民幣))之總稱。</p>	<p>(新增)</p> <p>明訂本基金A2 類型各計價類別受益權單位之定義。</p>
第三十二款	<p>N 類型各計價類別受益權單位：係月配息型新臺幣計價受益權單位(N 類型(新臺幣))、月配息型美元計價受益權單位(N 類型(美元))、月配息型人民幣計價受益權單位(N 類型(人民幣))、月配息型澳幣計價受益權單位(N 類型(澳幣))及月配息型南非幣計價受益權單位(N 類型(南非幣))之總稱。</p>	<p>(新增)</p> <p>配合本基金新增遞延手續費之N類型各計價類別受益權單位，爰增訂N類型各計價類別受益權單位之定義，以下款次依序調整。</p>
第三十三款	<p>月配息型各計價類別受益權單位：係月配息型新臺幣計價受益權單位(AI 類型(新臺幣))</p>	<p>(新增)</p> <p>明訂本基金月配息型各計價類別受益權單</p>

聯博美國傘型證券投資信託基金之聯博美國成長入息證券投資信託基金證券投資信託契約	海外股票型基金證券投資信託契約範本 (僅適用於含新臺幣多幣別基金)	說明
		位之定義。
第三十四款	第三十款	明訂本基金新臺幣計價受益權單位之定義。
第三十五款	第三十一款	明訂本基金外幣計價之受益權單位之定義。
第三十七款	第三十三款	明訂本基金基準受益權單位為新臺幣計價受益權單位。
第三十八款	(新增)	明訂聯博美國傘型基金之定義，以下款次依序調整。

聯博美國傘型證券投資信託基金之聯博美國成長入息證券投資信託基金證券投資信託契約	海外股票型基金證券投資信託契約範本 (僅適用於含新臺幣多幣別基金)	說明
<p>券投資信託基金之聯博美國成長入息證券投資信託基金。</p> <p>第四十款 全權委託投資客戶：經理公司依證券投資信託及顧問法、證券投資信託事業證券投資顧問事業經營全權委託投資業務管理辦法及其他中華民國有關法令之規定，對其提供全權委託投資業務服務者。</p>	<p>(新增)</p>	<p>依金管會104年3月9日金管證投字第1040002962號函，經理公司擬將所收取之經理費退還予全權委託投資客戶，爰明訂全權委託投資客戶之定義。</p>
<p>第二條</p>	<p>第二條</p>	
<p>第一項 本基金為股票型並分別以新臺幣計價、美元計價、人民幣計價、澳幣計價及南非幣計價之開放式基金，定名為聯博美國傘型證券投資信託基金之聯博美國成長入息證券投資信託基金。</p>	<p>第一項 本基金為股票型之開放式基金，定名為(經理公司簡稱)(基金名稱)證券投資信託基金。</p>	<p>明定本基金計價幣別及名稱。</p>
<p>第二項 本基金之存續期間為不定期限；本契約終止時，本基金存續期間即為屆滿。</p>	<p>第二項 本基金之存續期間為不定期限；本契約終止時，本基金存續期間即為屆滿。或本基金之存續期間為_____；本基金存續期間屆滿或有本契約應終止情事時，本契約即為終止。</p>	<p>本基金存續期間為不定期限，爰刪除信託契約範本部分文字。</p>
<p>第三條</p>	<p>第三條</p>	
<p>第一項 本基金首次淨發行總面額最高為等值新臺幣貳佰億元，最低為等值新臺幣參億元。淨發行受益權單位總數最高為貳拾億個基準受益權單位。其中：</p> <p>(一) 新臺幣計價受益權單位首次淨發行總面額最高為新臺幣壹佰億元，淨發行受益權單位總數最高為壹拾億個基準受益權單位；</p> <p>(二) 外幣計價受益權單位首次淨發行總面額最高為等值新臺幣壹佰億元，淨發行受益權單位總數最高為壹拾億個基準受益權單位；</p> <p>(三) 各類型受益權單位面額如下：</p>	<p>第一項 本基金首次淨發行總面額最高為等值新臺幣_____元，最低為等值新臺幣_____元(不得低於等值新臺幣參億元)。淨發行受益權單位總數最高為基準受益權單位_____單位。其中，</p> <p>(一) 新臺幣計價受益權單位首次淨發行總面額最高新臺幣_____元，淨發行受益權單位總數最高為基準受益權單位_____單位。</p> <p>(二) 外幣計價受益權單位首次淨發行總面額最高等值新臺幣_____元，淨發行受益權單位總數最高為基準受益權單位_____單位。</p>	<p>明訂本基金最低淨發行總面額及新臺幣計價受益權單位及外幣計價受益權單位最高淨發行總面額及淨發行受益權單位總數，另明訂各計價幣別受益權單位之面額，並配合本基金分為各類型受益權單位，爰酌修文字。</p>

聯博美國傘型證券投資信託基金之聯博美國成長入息證券投資信託基金證券投資信託契約	海外股票型基金證券投資信託契約範本 (僅適用於含新臺幣多幣別基金)	說明
<p>1.每一新臺幣計價受益權單位面額為新臺幣壹拾元；</p> <p>2.每一美元計價受益權單位面額為美金壹拾伍元；</p> <p>3.每一人民幣計價受益權單位面額為人民幣壹拾伍元；</p> <p>4.每一澳幣計價受益權單位面額為澳幣壹拾伍元；</p> <p>5.每一南非幣計價受益權單位面額為南非幣壹拾伍元。</p>		
(刪除)	<p>第二項</p> <p>本基金新臺幣計價之受益權單位每受益權單位面額為新臺幣壹拾元。</p>	<p>本基金各類型受益權單位每受益權單位面額業已明訂於本條第 1 項爰刪除本項，以下項次依序調整。</p>
<p>第二項</p> <p>新臺幣計價受益權單位與基準受益權單位之換算比率為 1:1；美元計價受益權單位與基準受益權單位之換算比率，以美元計價受益權單位面額按本基金成立日前一營業日依台北外匯經紀股份有限公司所取得新臺幣與美元之收盤匯率換算為新臺幣後，除以基準受益權單位面額得出，以四捨五入計算至小數點第一位；美元以外之其他外幣計價受益權單位與基準受益權單位之換算比率，以該外幣計價受益權單位面額按本基金成立日前一營業日依彭博資訊系統(Bloomberg)該幣別與美元之收盤匯率換算為美元，再依美元對新臺幣之收盤匯率換算為新臺幣後，除以基準受益權單位面額得出，以四捨五入計算至小數點第一位。</p>	<p>(新增)</p>	<p>明訂有關各類型受益權單位之換算比例，以下項次依序調整。</p>
<p>第三項</p> <p>經理公司募集本基金，經金管會核准後，於符合法令所規定之條件時，得辦理追加募集。</p>	<p>第三項</p> <p>經理公司募集本基金，經金管會申報生效後，申報日前五個營業日新臺幣計價受益權單位之平均已發行基準受益權單位數占原新臺幣計價受益權單位申報生效發行基準受益權單位數之比率達百</p>	<p>明訂經理公司募集本基金，經金管會核准後，符合辦理追加募集之條件，得辦理追加募集。</p>

聯博美國傘型證券投資信託基金之聯博美國成長入息證券投資信託基金證券投資信託契約	海外股票型基金證券投資信託契約範本 (僅適用於含新臺幣多幣別基金)	說明	
		分之八十以上；或外幣計價受益權單位之平均已發行基準受益權單位數占原外幣計價受益權單位申報生效發行基準受益權單位數之比率達百分之八十以上者，得辦理追加募集。	
第四項	本基金經金管會核准募集後，除法令另有規定外，應於申請核准通知函送達日起六個月內開始募集，自開始募集日起三十日內應募足第一項規定之最低淨發行總面額。在上開期間內募集之受益憑證淨發行總面額已達最低淨發行總面額而未達第一項最高淨發行總面額部分，於上開期間屆滿後，仍得繼續發行受益憑證銷售之。募足首次最低淨發行總面額、新臺幣計價受益權單位最高淨發行總面額或外幣計價受益權單位最高淨發行總面額後，經理公司應檢具清冊（包括受益憑證申請人姓名、受益權單位數及金額）及相關書件向金管會申報，追加發行時亦同。	第四項 本基金經金管會申報生效募集後，除法令另有規定外，應於申報生效通知函送達日起六個月內開始募集，自開始募集日起三十日內應募足第一項規定之最低淨發行總面額。在上開期間內募集之受益憑證淨發行總面額已達最低淨發行總面額而未達第一項最高淨發行總面額部分，於上開期間屆滿後，仍得繼續發行受益憑證銷售之。募足首次最低淨發行總面額或新臺幣計價受益權單位最高淨發行總面額或外幣計價受益權單位最高淨發行總面額後，經理公司應檢具清冊（包括受益憑證申請人姓名、受益權單位數及金額）及相關書件向金管會申報，追加發行時亦同。	依證券投資信託事業募集證券投資信託基金處理準則(以下稱「募集基金處理準則」)第12條之1第1項第4款之規定，本基金募集採申請核准制，爰酌修文字。
第五項	受益權： (一)本基金之各類型受益權，按各類型已發行受益權單位總數，平均分割。 (二)同類型每一受益權單位有同等之權利，即本金受償權、收益之分配權(僅限月配息型各計價類別受益權單位之受益人可享有收益之分配權)、受益人會議之表決權及其他依本契約或法令規定之權利。 (三)召開全體受益人會議或跨類型受益人會議時，各類型受益權單位有一表決權，進行出席數及投票數之計算。	第五項 本基金之各類型受益權，按各類型已發行受益權單位總數，平均分割；每一受益權單位有同等之權利，即本金受償權、收益之分配權、受益人會議之表決權及其他依本契約或法令規定之權利。	配合本基金分為各類型受益權單位，爰修訂部分文字，另本基金僅月配息型各計價類別受益權單位分配收益，爰修訂文字，並增列召開全體或跨類型受益人會議時，各類型受益權單位數有一表決權之規定。
第四條	受益憑證之發行	第四條 受益憑證之發行	

聯博美國傘型證券投資信託基金之聯博美國成長入息證券投資信託基金證券投資信託契約	海外股票型基金證券投資信託契約範本 (僅適用於含新臺幣多幣別基金)	說明
<p>第一項</p> <p>本基金受益憑證分下列各類型發行，分為 A2 類型(新臺幣)受益憑證、AI 類型(新臺幣)受益憑證、N 類型(新臺幣)受益憑證、A2 類型(美元)受益憑證、AI 類型(美元)受益憑證、N 類型(美元)受益憑證、A2 類型(人民幣)受益憑證、AI 類型(人民幣)受益憑證、N 類型(人民幣)受益憑證、AI 類型(澳幣)受益憑證、N 類型(澳幣)受益憑證、AI 類型(南非幣)受益憑證及 N 類型(南非幣)受益憑證。</p>	<p>(新增)</p>	<p>明定本基金受益憑證分各類型發行，其後項次依序調整。</p>
<p>第二項</p> <p>經理公司發行受益憑證，應經金管會之事先核准後，於開始募集前於日報或依金管會所指定之方式辦理公告。本基金成立前，不得發行受益憑證，本基金受益憑證發行日至遲不得超過自本基金成立日起算三十日。</p>	<p>第二項</p> <p>經理公司發行受益憑證，應經金管會申報生效後，於開始募集前於日報或依金管會所指定之方式辦理公告。本基金成立前，不得發行受益憑證，本基金受益憑證發行日至遲不得超過自本基金成立日起算三十日。</p>	<p>依募集基金處理準則第 12 條之 1 第 1 項第 4 款之規定，本基金募集採申請核准制，爰酌修文字。</p>
<p>第三項</p> <p>本基金各類型受益憑證分別表彰各類型受益權，各類型受益憑證所表彰之受益權單位數，以四捨五入之方式計算至小數點以下第二二位。</p>	<p>第二項</p> <p>本基金各類型受益憑證分別表彰各類型受益權，每一受益憑證所表彰之受益權單位數，以四捨五入之方式計算至小數點以下第 二位。受益人得請求分割受益憑證，但分割後換發之每一受益憑證，其所表彰之受益權單位數不得低於 單位。</p>	<p>明定本基金各類型受益權單位數之計算方式。</p> <p>另，本基金受益憑證採無實體發行，爰刪除有關受益憑證換發之規定。</p>
<p>第四項</p> <p>本基金各類型受益憑證均為記名式，採無實體發行，不印製實體受益憑證。</p>	<p>第三項</p> <p>本基金受益憑證為記名式。</p>	<p>本基金受益憑證採無實體發行，爰修訂本項文字。</p>
<p>(刪除)</p>	<p>第七項</p> <p>本基金除採無實體發行者，應依第十項規定辦理外，經理公司應於本基金成立日起三十日內依金管會規定格式及應記載事項，製作實體受益憑證，並經基金保管機構簽署後發行。</p>	<p>配合本基金受益憑證採無實體發行，爰刪除本項條文，其後項次依序調整。</p>
<p>(刪除)</p>	<p>第八項</p> <p>受益憑證應編號，並應記載證券投資信託基金管理辦法規定應記載之事項。</p>	<p>配合本基金受益憑證採無實體發行，不印製實體受益憑證，</p>

聯博美國傘型證券投資信託基金之聯博美國成長入息證券投資信託基金證券投資信託契約		海外股票型基金證券投資信託契約範本 (僅適用於含新臺幣多幣別基金)		說明
				爰刪除本項，其後項次依序調整。
第八項	本基金受益憑證發行日後，經理公司應於基金保管機構收足申購價金之日起，於七個營業日內以帳簿劃撥方式交付受益憑證予申購人。	第九項	本基金受益憑證發行日後，經理公司應於基金保管機構收足申購價金之日起，於七個營業日內依規定製作並交付受益憑證予申購人。	配合本基金受益憑證採無實體發行，不印製實體受益憑證，爰修正部分文字。
第九項	本基金受益憑證以無實體發行，應依下列規定辦理：	第十項	本基金受益憑證以無實體發行時，應依下列規定辦理：	酌修文字。
第九項第六款	受益人向經理公司或基金銷售機構所為之申購，其受益憑證係登載於經理公司開設於證券集中保管事業之保管劃撥帳戶下之登錄專戶，或經經理公司同意後，得指定其本人開設於經理公司或證券商之保管劃撥帳戶。登載於登錄專戶下者，其後請求買回，僅得向經理公司或其委任之基金銷售機構為之。	第十項第六款	受益人向經理公司或基金銷售機構所為之申購，其受益憑證係登載於經理公司開設於證券集中保管事業之保管劃撥帳戶下之登錄專戶，或得指定其本人開設於經理公司或證券商之保管劃撥帳戶。登載於登錄專戶下者，其後請求買回，僅得向經理公司或其委任之基金銷售機構為之。	依實務作業修訂文字。
第五條	受益權單位之申購	第五條	受益權單位之申購	
第一項	本基金各類型每受益權單位之申購價金，無論其類型，均包括發行價格及申購手續費，申購手續費由經理公司訂定。投資人申購本基金，申購價金應以所申購受益權單位之計價貨幣支付，涉及結匯部分並應依「外匯收支或交易申報辦法」之規定辦理結匯事宜，或亦得以其本人外匯存款戶轉帳支付申購價金。	第一項	本基金各類型每受益權單位之申購價金包括發行價格及申購手續費，申購手續費由經理公司訂定。投資人申購本基金，申購價金應以所申購受益權單位之計價貨幣支付，涉及結匯部分並應依「外匯收支或交易申報辦法」之規定辦理結匯事宜。	配合本基金分為各類型受益權單位且依實務作業情形，爰酌修文字，以茲明確。
第二項	本基金各類型受益權單位每一受益權單位之發行價格如下： (一) 本基金成立日前(不含當日)，各類型受益權單位每一受益權單位之發行價格依其面額。 (二) 本基金成立日起，各類型受益權單位每一受益權單位之發行價格為申購日當日該類型受益權單位每受益權單位淨資產價	第二項	本基金每受益權單位之發行價格如下： (一) 本基金成立日前(不含當日)，每受益權單位以面額為發行價格。 (二) 本基金成立日起，每受益權單位之發行價格為申購日當日該類型受益憑證每受益權單位淨資產價值。 (三) 本基金成立後，部分類型受益權單位之淨資	配合本基金分為各類型受益權單位，爰酌修文字。另明訂本基金成立後，部分類型受益權單位之淨資產價值為零時發行價格之計算方式。

聯博美國傘型證券投資信託基金之聯博美國成長入息證券投資信託基金證券投資信託契約	海外股票型基金證券投資信託契約範本 (僅適用於含新臺幣多幣別基金)	說明
<p>值，但本基金成立後始開始銷售之受益權單位，首次銷售日當日之發行價格依其面額。</p> <p>(三) 本基金成立後，部分類型受益權單位之淨資產價值為零者，該類型每受益權單位之發行價格，為經理公司於經理公司網站揭露之銷售價格。前述銷售價格係依該類型受益權單位最近一次公告之發行價格計算。</p>	<p>產價值為零者，該類型每受益權單位之發行價格，為經理公司於經理公司網站揭露之銷售價格。前述銷售價格係依——計算。</p>	
<p>第三項 本基金各類型每一受益權單位之發行價格乘以申購單位數所得之金額為發行價額，發行價額歸本基金資產。</p>	<p>第三項 本基金每受益權單位之發行價格乘以申購單位數所得之金額為發行價額，發行價額歸本基金資產。</p>	<p>配合本基金分為各類型受益權單位，爰酌修文字。</p>
<p>第四項 本基金各類型受益權單位之申購手續費(含遞延手續費)均不列入本基金資產，每受益權單位之申購手續費(含遞延手續費)最高不得超過發行價格之百分之四。本基金各類型受益權單位之申購手續費(含遞延手續費)依最新公開說明書規定。</p>	<p>第四項 本基金受益憑證申購手續費不列入本基金資產，每受益權單位之申購手續費最高不得超過發行價格之百分之。本基金申購手續費依最新公開說明書規定。</p>	<p>配合本基金分為各類型受益權單位，爰酌修文字，並明訂申購手續費上限。另配合本基金新增遞延手續費之 N 類型各計價類別受益權單位，爰酌修文字。</p>
<p>第七項 申購人向經理公司申購者，應於申購當日將基金申購書件併同申購價金交付經理公司或申購人將申購價金直接匯撥至基金帳戶。投資人透過特定金錢信託方式或證券商財富管理專戶申購基金，應於申購當日將申請書件及申購價金交付銀行或證券商。除經理公司及經理公司所委任並以自己名義為投資人申購基金之基金銷售機構得收受申購價金外，其他基金銷售機構僅得收受申購書件，申購人應依該基金銷售機構之指示，將申購價金直接匯撥至基金保管機構設立之基金專戶或經理公司委由證券集中保管事業</p>	<p>第七項 申購人應於申購當日將基金申購書件併同申購價金交付經理公司或申購人將申購價金直接匯撥至基金帳戶。投資人透過特定金錢信託方式申購基金，應於申購當日將申請書件及申購價金交付銀行或證券商。除第八項、第九項情形外，經理公司應以申購人申購價金進入基金帳戶當日淨值為計算標準，計算申購單位數。</p>	<p>配合中華民國證券投資信託暨顧問商業同業公會證券投資信託基金募集發行銷售及其申購或買回作業程序(以下稱「申購或買回作業程序」)第 18 條修訂。</p>

聯博美國傘型證券投資信託基金之聯博美國成長入息證券投資信託基金證券投資信託契約	海外股票型基金證券投資信託契約範本 (僅適用於含新臺幣多幣別基金)	說明
第八項	第八項	同上。
第十項	(新增)	依中華民國證券投資信託暨顧問商業同業公會證券投資信託基金募集發行銷售及其申購或買回作業程序第 18 條第 5 項規定增訂本項文字。
第十一項	第十項	酌修文字。

聯博美國傘型證券投資信託基金之聯博美國成長入息證券投資信託基金證券投資信託契約	海外股票型基金證券投資信託契約範本 (僅適用於含新臺幣多幣別基金)	說明
第十二項	(新增)	明訂受益人不得申請於經理公司同一基金或不同基金新臺幣計價受益權單位與外幣計價受益權單位間之轉換。其後項次依序調整。
第十三項	第十一項	配合本基金包含各類型受益權單位及實務作業，爰酌修文字。
第十四項	第十二項	配合本基金分為各類型受益權單位，爰明訂申請人每次單筆及定期定額申請各類型受益憑證每受益權單位之最低發行價額及其適用期間，並配合實務作業增訂但書規定。

聯博美國傘型證券投資信託基金之聯博美國成長入息證券投資信託基金證券投資信託契約	海外股票型基金證券投資信託契約範本 (僅適用於含新臺幣多幣別基金)	說明
<p>次扣款之最低發行價額為新臺幣參仟元整(超過者,以新臺幣壹仟元或其整倍數之金額為限);</p> <p>(二) AI 類型(新臺幣)受益權單位為新臺幣壹拾萬元整,如採定期定額扣款方式申購者,每次扣款之最低發行價額為新臺幣參仟元整(超過者,以新臺幣壹仟元或其整倍數之金額為限);</p> <p>(三) A2 類型(美元)受益權單位為美元壹仟元整,如採定期定額扣款方式申購者,每次扣款之最低發行價額為美元壹佰元整(超過者,以美元壹佰元或其整倍數之金額為限);</p> <p>(四) AI 類型(美元)受益權單位為美元參仟元整,如採定期定額扣款方式申購者,每次扣款之最低發行價額為美元壹佰元整(超過者,以美元壹佰元或其整倍數之金額為限);</p> <p>(五) A2 類型(人民幣)受益權單位為人民幣陸仟元整,如採定期定額扣款方式申購者,每次扣款之最低發行價額為人民幣陸佰元整(超過者,以人民幣壹佰元或其整倍數之金額為限);</p> <p>(六) AI 類型(人民幣)受益權單位為人民幣貳萬元整,如採定期定額扣款方式申購者,每次扣款之最低發行價額為人民幣陸佰元整(超過者,以人民幣壹佰元或其整倍數之金額為限);</p> <p>(七) AI 類型(澳幣)受益權單位為澳幣參仟元整,如採定期定額扣款方式申購者,每次扣款之最低發行價額為澳幣壹佰元整(超過者,以澳幣壹佰元或其整倍數之金額為限);</p> <p>(八) AI 類型(南非幣)受益權單位為南非幣參萬元整,如採定期定額扣款方式申購者,每</p>		

聯博美國傘型證券投資信託基金之聯博美國成長入息證券投資信託基金證券投資信託契約		海外股票型基金證券投資信託契約範本 (僅適用於含新臺幣多幣別基金)		說明
	次扣款之最低發行價額為南非幣壹仟元整(超過者,以南非幣壹佰元或其整倍數之金額為限)。			
第十五項	經理公司對於本基金各類型受益憑證單位數之銷售應予適當控管,遇有申購金額超過最高得發行總面額時,經理公司及各基金銷售機構應依申購人申購時間之順序公正處理之。		(新增)	配合基金募集發行銷售及其申購或買回作業程序第十三條之規定增訂本項。
第六條	本基金受益憑證之簽證	第六條	本基金受益憑證之簽證	
	本基金不印製表彰受益權之實體受益憑證,免辦理簽證。	第一項	發行實體受益憑證,應經簽證。	配合本基金受益憑證採無實體發行,無須辦理簽證,爰修正條文內容。
	(刪除)	第二項	本基金受益憑證之簽證事項,準用「公開發行公司發行股票及公司債券簽證規則」規定。	配合本基金受益憑證採無實體發行,無須辦理簽證,爰刪除本項文字。
第七條	本基金之成立與不成立	第七條	本基金之成立與不成立	
第一項	本基金之成立條件,為依本契約第三條第四項之規定,於開始募集日起三十天內各類型受益權單位合計募足最低淨發行總面額等值新臺幣參億元整,當聯博美國傘型基金之二檔子基金中任一子基金未達成立條件時,聯博美國傘型基金即不成立。	第一項	本基金之成立條件,為依本契約第三條第四項之規定,於開始募集日起三十天內各類型受益權單位合計募足最低淨發行總面額等值新臺幣_____元整。	明定本基金成立條件。
第三項	本基金不成立時,經理公司應立即指示基金保管機構,於自本基金不成立日起十個營業日內,以申購人為受款人之記名劃線禁止背書轉讓票據或匯款方式,退還申購價金及加計自基金保管機構收受申購價金之日起至基金保管機構發還申購價金之前一日止,按基金保管機構活期存款利率計算之利息。新臺幣計價受益權單位利息計至新臺幣「元」,不滿壹元者,四捨五入;外幣	第三項	本基金不成立時,經理公司應立即指示基金保管機構,於自本基金不成立日起十個營業日內,以申購人為受款人之記名劃線禁止背書轉讓票據或匯款方式,退還申購價金及加計自基金保管機構收受申購價金之日起至基金保管機構發還申購價金之前一日止,按基金保管機構活期存款利率計算之利息。新臺幣計價受益權單位利息計至新臺幣「元」,不滿壹元者,四捨五入。外幣	酌修文字。

聯博美國傘型證券投資信託基金之聯博美國成長入息證券投資信託基金證券投資信託契約		海外股票型基金證券投資信託契約範本 (僅適用於含新臺幣多幣別基金)		說明
	計價受益權單位利息之計算方式及位數依基金保管機構各該外幣幣別外匯活期存款之利息計算方式辦理，經理公司並應於公開說明書揭露。		計價受益權單位利息之計算方式及位數依基金保管機構計價幣別外匯活期存款利息計算方式辦理，經理公司並應於公開說明書揭露。	
第八條	受益憑證之轉讓	第八條	受益憑證之轉讓	
第二項	受益憑證之轉讓，非經經理公司或其指定之事務代理機構將受讓人姓名或名稱、住所或居所記載於受益人名簿，不得對抗經理公司或基金保管機構。	第二項	受益憑證之轉讓，非將受讓人之姓名或名稱記載於受益憑證，並將受讓人姓名或名稱、住所或居所記載於受益人名簿，不得對抗經理公司或基金保管機構。	本基金受益憑證採無實體發行，爰刪除受益憑證記載之規定。
	(刪除)	第三項	受益憑證為有價證券，得由受益人背書交付自由轉讓。受益憑證得分割轉讓，但分割轉讓後換發之每一受益憑證，其所表彰之受益權單位數不得低於 <u> </u> 單位。	本基金受益憑證採無實體發行，爰刪除本項。其後項次調整。
第四項	聯博美國傘型基金之二檔子基金間不得有自動轉換機制，子基金間之轉換應由受益人申請方得辦理，轉換費用依最新公開說明書之規定辦理。但涉及基金短線交易者，仍應依最新公開說明書之規定收取短線交易費用。		(新增)	明訂聯博美國傘型基金之二檔子基金間不得有自動轉換機制，子基金間之轉換應由受益人申請方得辦理，轉換費用依最新公開說明書之規定辦理。
第九條	本基金之資產	第九條	本基金之資產	
第一項	本基金全部資產應獨立於經理公司及基金保管機構自有資產之外，並由基金保管機構本於信託關係，依經理公司之運用指示從事保管、處分、收付本基金之資產。本基金資產應以「 <u>合作金庫商業銀行受託保管聯博美國傘型證券投資信託基金之聯博美國成長入息證券投資信託基金專戶</u> 」名義，經金管會核准後登記之，並得簡稱為「 <u>聯博美國成長入息基金專戶</u> 」。經理公司及基金保管機構並應於外匯指定銀行開立外匯存款專戶。但本基金於中華民國境外之資產，	第一項	本基金全部資產應獨立於經理公司及基金保管機構自有資產之外，並由基金保管機構本於信託關係，依經理公司之運用指示從事保管、處分、收付本基金之資產。本基金資產應以「 <u> </u> 受託保管 <u> </u> 證券投資信託基金專戶」名義，經金管會申報生效後登記之，並得簡稱為「 <u>基金專戶</u> 」。基金保管機構應於外匯指定銀行依本基金計價幣別開立上述專戶。但本基金於中華民國境外之資產，得依資產所在國或地區法令或基金保管機構與國外受託	明定本基金專戶名稱及簡稱，並配合實務作業，爰酌修文字。另依募集基金處理準則第12條之1第1項第4款之規定，本基金募集採申請核准制，爰酌修文字。

聯博美國傘型證券投資信託基金之聯博美國成長入息證券投資信託基金證券投資信託契約	海外股票型基金證券投資信託契約範本 (僅適用於含新臺幣多幣別基金)	說明
		得依資產所在國或地區法令或基金保管機構與國外受託保管機構間契約之約定辦理。
第四項 第四款	第四項 第四款	明訂每次收益分配總金額獨立列帳後給付前所生之利息，僅限於月配息型各計價類別受益權單位之受益人可享有收益分配。
第四項 第七款	第四項 第七款	酌修文字。
第十條	第十條	
第一項 第四款	第一項 第四款	酌修文字。
第二項	第二項	明訂各類型受益權單位於計算合計金額時均以新臺幣作為基準貨幣。
第四項	第四項	明訂僅限於月配息型各計價類別受益權單位之受益人可享有收益分配，並酌修文字。

聯博美國傘型證券投資信託基金之聯博美國成長入息證券投資信託基金證券投資信託契約		海外股票型基金證券投資信託契約範本 (僅適用於含新臺幣多幣別基金)		說明
	辦理。可歸屬於各類型受益權單位所產生之費用及損益，由各類型受益權單位投資人承擔。		承擔。	
第十一條	受益人之權利、義務與責任	第十一條	受益人之權利、義務與責任	
第一項 第二款	收益分配權（僅月配息型各計價類別受益權單位之受益人得享有並行使本款收益分配權）。	第一項 第二款	收益分配權。	明訂僅月配息型各計價類別受益權單位之受益人得享有並行使收益分配權。
第十二條	經理公司之權利、義務與責任	第十二條	經理公司之權利、義務與責任	
第三項	經理公司對於本基金資產之取得及處分有決定權，並應親自為之，除金管會另有規定外，不得複委任第三人處理。但經理公司行使其他本基金資產有關之權利，必要時得要求受託管理機構、基金保管機構、國外受託保管機構或其代理人出具委託書或提供協助。經理公司就其他本基金資產有關之權利，得委任或複委任受託管理機構、基金保管機構、國外受託保管機構或律師或會計師行使之；委任或複委任律師或會計師行使權利時，應通知基金保管機構。	第三項	經理公司對於本基金資產之取得及處分有決定權，並應親自為之，除金管會另有規定外，不得複委任第三人處理。但經理公司行使其他本基金資產有關之權利，必要時得要求基金保管機構、國外受託保管機構或其代理人出具委託書或提供協助。經理公司就其他本基金資產有關之權利，得委任或複委任基金保管機構或律師或會計師行使之；委任或複委任律師或會計師行使權利時，應通知基金保管機構。	配合本基金投資外國有價證券，故增列國外受託保管機構或其代理人提供協助及得受經理公司之委託，行使其其他本基金資產有關之權利。為配合本基金擬將國外投資業務及外匯兌換交易及匯率避險業務複委任第三人，爰增列經理公司就其他本基金資產有關之權利，必要時得委任受託管理機構行使之規定。
第七項	經理公司或基金銷售機構應於申購人交付申購申請書且完成申購價金之給付前，交付簡式公開說明書，及依申購人之要求，提供公開說明書，並於本基金之銷售文件及廣告內，標明已備有公開說明書與簡式公開說明書及可供索閱之處所或可供查閱之方式。公開說明書之內容如有虛偽或隱匿情事者，應由經理公司及	第七項	經理公司或基金銷售機構應於申購人交付申購申請書且完成申購價金之給付前，交付簡式公開說明書，並於本基金之銷售文件及廣告內，標明已備有公開說明書與簡式公開說明書及可供索閱之處所。公開說明書之內容如有虛偽或隱匿情事者，應由經理公司及其負責人與其他在公開說明書上簽章者，依法負責。	依證券投資信託事業募集證券投資信託基金處理準則第16條第1項之規定修訂之。

聯博美國傘型證券投資信託基金之聯博美國成長入息證券投資信託基金證券投資信託契約	海外股票型基金證券投資信託契約範本 (僅適用於含新臺幣多幣別基金)	說明
第八項	第八項	酌修文字。
第八項第三款	第八項第三款	配合本基金新增遞延手續費之 N 類型各計價類別受益權單位，爰增訂遞延手續費規定。
第十六項	第十六項	明訂經理公司得將本基金資料訊息(不包含任何個人資料)揭露予受託管理機構之規定，並明訂相關限制。
第十九項	第十九項	明訂各類型受益權單位於計算合計金額時均以新臺幣作為基準貨幣。
第二十一項	(新增)	配合本基金分為各類型受益權單位，明訂本基金計價幣別、各類型受益權單位與基準單位換算比率等資訊需於公開說明書揭露。

聯博美國傘型證券投資信託基金之聯博美國成長入息證券投資信託基金證券投資信託契約		海外股票型基金證券投資信託契約範本 (僅適用於含新臺幣多幣別基金)		說明
	<u>位與基準受益權單位之換算比率。</u>			
第二十二項	本基金得為受益人之權益由經理公司代為處理本基金投資所得相關稅務事宜。		(新增)	配合財政部107年3月6日台財際字第10600686840號令增訂證券投資信託基金得為受益人之權益由經理公司代為處理本基金投資所得相關稅務事宜。
第二十三項	經理公司應以善良管理人之注意義務選任受託管理機構。經理公司對受託管理機構之選任或指示，因故意或過失而導致基金發生損害者，應負賠償責任；經理公司依本契約規定應履行之責任及義務，如委由受託管理機構處理者，就受託管理機構之故意或過失，應與自己之故意或過失負同一責任，如因而致損害本基金之資產時，應負賠償責任。受託管理機構之報酬應由經理公司負擔。		(新增)	因本基金擬將國外投資業務及外匯兌換交易及匯率避險業務複委任第三人，爰明訂委任受託管理機構之相關責任及義務。
第十三條	基金保管機構之權利、義務與責任	第十三條	基金保管機構之權利、義務與責任	
第二項	基金保管機構應依證券投資信託及顧問法相關法令或本基金在國外資產所在國或地區有關法令、本契約之規定暨金管會之指示，以善良管理人之注意義務及忠實義務，辦理本基金之開戶、保管、處分及收付本基金之資產及本基金月配息型各計價類別受益權單位可分配收益專戶之款項，除本契約另有規定外，不得為自己、其代理人、代表人、受僱人或任何第三人謀取利益。其代理人、代表人或受僱人履行本契約規定之義務，有故意或過失時，基金保管機構應與自己之故意或過失，負同一責	第二項	基金保管機構應依證券投資信託及顧問法相關法令或本基金在國外之資產所在地國或地區有關法令、本契約之規定暨金管會之指示，以善良管理人之注意義務及忠實義務，辦理本基金之開戶、保管、處分及收付本基金之資產及本基金可分配收益專戶之款項，除本契約另有規定外，不得為自己、其代理人、代表人、受僱人或任何第三人謀取利益。其代理人、代表人或受僱人履行本契約規定之義務，有故意或過失時，基金保管機構應與自己之故意或過失，負同一責任。基金保管機構因故意或過	配合本基金投資國外及僅月配息型各計價類別受益權單位得分配收益，爰酌修文字。

聯博美國傘型證券投資信託基金之聯博美國成長入息證券投資信託基金證券投資信託契約	海外股票型基金證券投資信託契約範本 (僅適用於含新臺幣多幣別基金)	說明
	失違反法令或本契約約定，致生損害於本基金之資產者，基金保管機構應對本基金負損害賠償責任。	
第四項 第四款	<u>基金保管機構得因經理公司之要求，對國外受託保管機構請求相關市場及法令資訊之提供與協助，惟各該保管、處分及收付之作為、不作為，仍應依經理公司之指示為之。</u>	(新增) 配合本基金投資海外，爰修訂文字。
第七項	基金保管機構得依證券投資信託及顧問法及其他 <u>中華民國或投資所在國或地區</u> 相關法令之規定，複委任證券集中保管事業、票券集中保管事業代為保管本基金購入之有價證券或證券相關商品並履行本契約之義務，有關費用由基金保管機構負擔。	第七項 基金保管機構得依證券投資信託及顧問法及其他相關法令之規定，複委任證券集中保管事業代為保管本基金購入之有價證券或證券相關商品並履行本契約之義務，有關費用由基金保管機構負擔。 本基金投資海外有價證券，爰酌修文字。
第八項	基金保管機構應依經理公司提供之各類型受益權單位收益分配數據，擔任本基金的 <u>月配息型各計價類別</u> 受益權單位收益分配之給付人，執行收益分配之事務。	第八項 基金保管機構應依經理公司提供之各類型受益權單位收益分配數據，擔任本基金的 <u>各類型</u> 受益權單位收益分配之給付人與扣繳義務人，執行收益分配之事務。 基金保管機構僅擔任月配息各計價類別受益權單位收益分配之給付人，並非扣繳義務人，爰酌修文字。
第九項 第一款 第四目	給付依本契約應分配予 <u>月配息型各計價類別</u> 受益權單位受益人之可分配收益。	第九項 第一款 第四目 給付依本契約應分配予受益人之可分配收益。 明訂僅月配息型各計價類別受益權單位之受益人可分配收益。
第十項	基金保管機構應依法令及本契約之規定，定期將本基金的相關表冊交付經理公司，送由同業公會轉送金管會備查。基金保管機構應於每週最後營業日製作截至該營業日止之保管資產庫存明細表(含股票股利實現明細)、銀行存款餘額表及證券相關商品明細表交付經理公司；於每月最後營業日製作截至該營業日止之保管資產庫存明細表、銀行存款	第十項 基金保管機構應依法令及本契約之規定，定期將本基金的相關表冊交付經理公司，送由同業公會轉送金管會備查。基金保管機構應於每週最後營業日製作截至該營業日止之保管資產庫存明細表(含股票股利實現明細)、銀行存款餘額表及證券相關商品明細表交付經理公司；於每月最後營業日製作截至該營業日止之保管資產庫存明細表、銀行存 配合實務作業，爰修訂文字。

聯博美國傘型證券投資信託基金之聯博美國成長入息證券投資信託基金證券投資信託契約	海外股票型基金證券投資信託契約範本 (僅適用於含新臺幣多幣別基金)	說明
<p>第十五項 基金保管機構及國外受託保管機構除依法令規定、金管會指示或本契約另有訂定外，不得將本基金之資料訊息及其他保管事務有關之內容提供予他人。<u>惟經理公司於相關法令許可範圍內，得指示基金保管機構及國外受託保管機構提供或接收交易紀錄、基金資產部位、資產配置、與基金受益憑證作業、或與基金帳務作業相關等資訊予經理公司所委任之專業機構，包括基金受益憑證事務代理機構、基金帳務作業處理代理機構、受託管理機構。其董事、監察人、經理人、業務人員及其他受僱人員，亦不得以職務上所知悉之消息從事有價證券買賣之交易活動或洩露予他人。</u></p>	<p>第十五項 基金保管機構及國外受託保管機構除依法令規定、金管會指示或本契約另有訂定外，不得將本基金之資料訊息及其他保管事務有關之內容提供予他人。其董事、監察人、經理人、業務人員及其他受僱人員，亦不得以職務上所知悉之消息從事有價證券買賣之交易活動或洩露予他人。</p>	<p>本基金投資外國有價證券，故增列國外受託保管機構亦負有保密義務。明訂經理公司於相關法令許可範圍內，得指示基金保管機構及國外受託保管機構提供或接收交易紀錄、基金資產部位、資產配置、與基金受益憑證作業、或與基金帳務作業相關等資訊予經理公司所委任之專業機構。</p>
<p>第十八項 <u>基金保管機構依法令及本契約應負之監督責任不因經理公司將基金資產之管理複委任受託管理機構處理而受影響，基金保管機構於知悉受託管理機構之行為致使經理公司違反本契約或相關法令，應即依證券投資信託及顧問法第二十三條規定辦理。</u></p>	<p>(新增)</p>	<p>為配合本基金擬將國外投資業務及外匯兌換交易及匯率避險業務複委任第三人，爰明訂基金保管機構之相關責任及義務。</p>
<p>第十四條 運用本基金投資證券及從事證券相關商品交易之基本方針及範圍</p>	<p>第十四條 運用本基金投資證券及從事證券相關商品交易之基本方針及範圍</p>	
<p>第一項 經理公司應以分散風險、確保基金之安全為原則，以誠信原則及專業經營方式，將本基金投資於<u>中華民國及外國之有價證券</u>。並依下列規範進行投</p>	<p>第一項 經理公司應以分散風險、確保基金之安全，<u>並積極追求長期之投資利得及維持收益之安定</u>為目標。以誠信原則及專業經營方式，將本基金投資於。</p>	<p>明定本基金之基本方針及範圍。</p>

聯博美國傘型證券投資信託基金之聯博美國成長入息證券投資信託基金證券投資信託契約	海外股票型基金證券投資信託契約範本 (僅適用於含新臺幣多幣別基金)	說明
<p>資：</p> <p>(一)本基金投資於<u>中華民國之有價證券為中華民國之上市、上櫃公司股票(含承銷股票)、認購(售)權證、認股權憑證、證券投資信託基金受益憑證(含指數股票型基金(ETF)、反向型ETF及槓桿型ETF)、期貨信託事業對不特定人募集之期貨信託基金受益憑證、台灣存託憑證、政府公債、公司債(含次順位公司債、無擔保公司債、承銷中公司債)、可轉換公司債、交換公司債、附認股權公司債、金融債券(含次順位金融債券)、依金融資產證券化條例公開招募之受益證券或資產基礎證券、依不動產證券化條例募集之封閉型不動產投資信託基金受益證券或不動產資產信託受益證券及經金管會核准於我國境內募集發行之國際金融組織債券。</u></p> <p>(二)本基金投資之外國有價證券為：</p> <p>1.外國證券交易所及其他經金管會核准之店頭市場交易之股票(含特別股、承銷股票)、存託憑證(Depository Receipts)、認購(售)權證或認股權憑證(Warrants)、參與憑證(Participatory Notes)、不動產投資信託受益證券(REITs)、基金受益憑證、基金股份、投資單位；且前述之基金受益憑證、基金股份、投資單位以封閉式基金及指數股票型基金(ETF，包括反向型ETF、商品ETF及槓桿型ETF)為限。</p>	<p>並依下列規範進行投資：</p> <p>(一)本基金投資於<u>上</u>之上市櫃股票為主。原則上，本基金自成立日起六個月後，投資於股票之總額不低於本基金淨資產價值之百分之七十(含)。</p> <p>(二)但依經理公司之專業判斷，在特殊情形下，為分散風險、確保基金安全之目的，得不受前述投資比例之限制。所謂特殊情形，係指本基金信託契約終止前一個月，或證券交易所或證券櫃檯中心發布之發行量加權股價指數有下列情形之一：1、最近六個營業日(不含當日)股價指數累計漲幅或跌幅達百分之十以上(含本數)。2、最近三十個營業日(不含當日)股價指數累計漲幅或跌幅達百分之二十以上(含本數)。</p> <p>(三)俟前款特殊情形結束後三十個營業日內，經理公司應立即調整，以符合第一款之比例限制。</p>	

聯博美國傘型證券投資信託基金之聯博美國成長入息證券投資信託基金證券投資信託契約	海外股票型基金證券投資信託契約範本 (僅適用於含新臺幣多幣別基金)	說明
<p>2.符合金管會所訂信用評等，由外國國家或機構所保證或發行之債券(含政府公債、公司債、金融債券、金融資產證券化之受益證券或資產基礎證券、不動產資產信託受益證券(REATs))及本國企業赴海外發行之公司債，並應符合金管會之禁止或限制規定；</p> <p>本目所述之債券，不包括以國內有價證券、本國上市、上櫃公司於海外發行之有價證券、國內證券投資信託事業於海外發行之基金受益憑證、未經金管會核准或申報生效得募集及銷售之境外基金為連結標的之連動型或結構型債券。</p> <p>3.經金管會核准或申報生效得募集及銷售之外國基金管理機構所發行或經理之基金受益憑證、基金股份、投資單位。</p> <p>4.本基金可投資之國家及地區詳如公開說明書。</p> <p>(三)原則上，本基金自成立日起六個月後：</p> <p>1.投資於外國有價證券之總金額不得低於本基金淨資產價值之百分之六十(含)；</p> <p>2.投資於國內外之股票(含特別股、承銷股票)及存託憑證之總金額不得低於本基金淨資產價值之百分之七十(含)；</p> <p>3.投資於美國之有價證券總金額不得低於本基金淨資產價值之百分之六十(含)；前述所稱「美國之有價證券」，包括：</p> <p>(1)於美國證券交易市場交易之股票(含承銷股</p>		

聯博美國傘型證券投資信託基金之聯博美國成長入息證券投資信託基金證券投資信託契約	海外股票型基金證券投資信託契約範本 (僅適用於含新臺幣多幣別基金)	說明
<p>票)、存託憑證、認購(售)權證或認股權憑證、參與憑證、不動產投資信託受益證券、基金受益憑證、基金股份、投資單位(含反向型ETF、商品ETF及槓桿型ETF),及於外國證券交易市場交易且依Bloomberg 資訊系統顯示,該參與憑證之發行人之最終母國風險(UTL PARENT CNTRY OF RISK)屬於美國者;或</p> <p>(2)於美國發行或交易之債券,或由美國之國家或機構所保證或發行之債券;或</p> <p>(3)依據 Bloomberg 資訊系統顯示,該有價證券所承擔之國家風險(Country of Risk)為美國或該基金受益憑證、基金股份、投資單位(含反向型ETF、商品ETF及槓桿型ETF)之主要投資國家(FUND GEO FOCUS)為美國者。</p> <p>(四)但依經理公司之專業判斷,在特殊情形下,為分散風險、確保基金安全之目的,得不受前述投資比例之限制。所謂特殊情形,係指:</p> <ol style="list-style-type: none"> 1. 本基金信託契約終止前一個月; 2. 任一或合計投資達本基金淨資產價值百分之二十(含)以上之投資所在國或地區發生政治、經濟或社會情勢之重大變動、法令政策變更或有不可抗力情事,致有影響該國或區域經濟發展及金融市場安定 		

聯博美國傘型證券投資信託基金之聯博美國成長入息證券投資信託基金證券投資信託契約	海外股票型基金證券投資信託契約範本 (僅適用於含新臺幣多幣別基金)	說明
<p>之虞等情形；</p> <p>3.任一或合計投資達本基金淨資產價值百分之二十(含)以上之投資所在國或地區或中華民國因實施外匯管制導致無法匯出者；</p> <p>4.任一或合計投資達本基金淨資產價值百分之二十(含)以上之投資所在國或地區發生該國貨幣單日兌美元匯率跌幅達百分之五者；</p> <p>5.任一或合計投資達本基金淨資產價值百分之二十(含)以上之投資所在國或地區之證券交易所或店頭市場所發布之股價指數有下列情形之一：</p> <p>(1)最近六個營業日(不含當日)股價指數累計漲幅或跌幅達百分之十(含)以上。</p> <p>(2)最近三十個營業日(不含當日)股價指數累計漲幅或跌幅達百分之二十(含)以上。</p> <p>(五)俟前款第2、3、4、5目所述特殊情形結束後三十個營業日內，經理公司應立即調整，以符合第(三)款所訂投資比例限制。</p>		
<p>第四項 經理公司依前項規定委託投資所在國或地區證券經紀商交易時，得委託與經理公司、受託管理機構、基金保管機構或國外受託保管機構有利害關係並具有證券經紀商資格者或基金保管機構、受託管理機構或國外受託保管機構之經紀部門為之，但支付該證券經紀商之佣金不得高於投資所在國或地區一般證券經紀商。</p>	<p>第四項 經理公司依前項規定委託證券經紀商交易時，得委託與經理公司、基金保管機構有利害關係並具有證券經紀商資格者或基金保管機構之經紀部門為之，但支付該證券經紀商之佣金不得高於投資所在國或地區一般證券經紀商。</p>	<p>本基金投資外國有價證券且將國外投資業務及外匯兌換交易及匯率避險業務複委任第三人，爰酌修部分文字。</p>
<p>第五項 經理公司運用本基金為公債、公司債(含次順位公司債)或金融債券(含次順位金融債</p>	<p>第五項 經理公司運用本基金為公債、公司債或金融債券投資，應以</p>	<p>明訂公司債及金融債券範圍。</p>

聯博美國傘型證券投資信託基金之聯博美國成長入息證券投資信託基金證券投資信託契約	海外股票型基金證券投資信託契約範本 (僅適用於含新臺幣多幣別基金)	說明	
	券) 投資，應以現款現貨交易為之，並指示基金保管機構辦理交割。	現款現貨交易為之，並指示基金保管機構辦理交割。	
(刪除)		第六項 經理公司為避險需要或增加投資效率，得運用本基金從事等證券相關商品之交易。	本項規定移列至本條第11項。
(刪除)		第七項 經理公司得以換匯、遠期外匯交易或其他經金管會核准交易之證券相關商品，以規避匯率風險。	本項規定移列至本條第10項。
第六項第二款	不得投資於國內未上市或未上櫃之次順位公司債及次順位金融債券；	第八項第二款 不得投資於未上市或未上櫃之次順位公司債及次順位金融債券；	明訂本基金僅不得投資於國內未上市或未上櫃之次順位公司債及次順位金融債券，而投資國外債券則悉依金管會107年9月27日金管證投字第1070335050號令辦理。
第六項第六款	不得投資於經理公司或與經理公司有利害關係之公司所發行之證券，但經理公司或與經理公司有利害關係之公司所發行之基金受益憑證、基金股份或投資單位，不在此限；	第八項第六款 不得投資於經理公司或與經理公司有利害關係之公司所發行之證券；	依94年3月7日金管證四字第0930158658號函規定，爰酌修文字。
第六項第八款	投資於任一上市或上櫃公司股票(特別股、承銷股票)、存託憑證及公司債(含次順位公司債、可轉換公司債、交換公司債及附認股權公司債)或金融債券(含次順位金融債券)之總金額，不得超過本基金淨資產價值之百分之十；投資於任一公司所發行國內次順位公司債之總額，不得超過該公司該次(如有分券指分券後)所發行次順位公司債總額之百分之十；上開國內次順位公司債應符合金管會核准或認可之信用評等機構評等達一定等級以上者；	第八項第八款 投資於任一上市或上櫃公司股票及公司債(含次順位公司債)或金融債券(含次順位金融債券)之總金額，不得超過本基金淨資產價值之百分之十；投資於任一公司所發行次順位公司債之總額，不得超過該公司該次(如有分券指分券後)所發行次順位公司債總額之百分之十。上開次順位公司債應符合金管會核准或認可之信用評等機構評等達一定等級以上者；	配合本基金投資標的及依證券投資信託基金管理辦法第10條第4項增訂公司債之範圍，爰增訂文字，另依據證券投資信託基金管理辦法第17條，爰修訂文字。
第六項第九款	投資於任一上市或上櫃公司股票(含特別股、承銷股票)、認	第八項第九款 投資於任一上市或上櫃公司股票之股份總額，不得超過該	配合本基金投資標的明訂投

聯博美國傘型證券投資信託基金之聯博美國成長入息證券投資信託基金證券投資信託契約	海外股票型基金證券投資信託契約範本 (僅適用於含新臺幣多幣別基金)	說明	
	<p>購(售)權證或認股權憑證、存託憑證及參與憑證所表彰之股份總額，不得超過該公司已發行股份總數之百分之十；所經理之全部基金投資於任一上市或上櫃公司股票(含特別股、承銷股票)、認購(售)權證或認股權憑證、存託憑證及參與憑證所表彰之股份總額，不得超過該公司已發行股份總數之百分之十；惟認購權證、認股權憑證與認售權證之股份總額得相互沖抵(Netting)，以合併計算得投資比率上限；</p>	<p>公司已發行股份總數之百分之十；所經理之全部基金投資於任一上市或上櫃公司股票之股份總額，不得超過該公司已發行股份總數之百分之十；</p>	<p>資股票之種類，並配合本基金得投資認購(售)權證或認股權憑證、參與憑證，爰依金管會 107 年 8 月 3 日金管證投字第 1070327025 號令增列投資認購(售)權證或認股權憑證、參與憑證之投資限制規定。</p>
第六項第十款	<p>投資參與憑證總金額，不得超過本基金淨資產價值之百分之十；</p>	(新增)	<p>依金管會 107 年 8 月 3 日金管證投字第 1070327025 號令，增列本基金投資參與憑證之限制，以下款次依序調整。</p>
第六項第十一款	<p>投資於任一公司所發行無擔保公司債(含可轉換公司債、交換公司債及附認股權公司債)之總額，不得超過該公司所發行無擔保公司債(含可轉換公司債、交換公司債及附認股權公司債)總額之百分之十；</p>	第八項第十款	<p>投資於任一公司所發行無擔保公司債之總額，不得超過該公司所發行無擔保公司債總額之百分之十；</p> <p>明訂本基金可投資之無擔保公司債尚包括可轉換公司債、交換公司債及附認股權公司債。</p>
第六項第十六款	<p>投資於基金受益憑證之總金額，不得超過本基金淨資產價值之百分之二十；投資於期貨信託事業對不特定人募集之期貨信託基金、證券交易市場交易之反向型 ETF、商品 ETF 及槓桿型 ETF 之總金額，不得超過本基金淨資產價值之百分之十；</p>	第八項第十五款	<p>投資於基金受益憑證之總金額，不得超過本基金淨資產價值之百分之二十；</p> <p>依金管會 107 年 8 月 3 日金管證投字第 1070327025 號令，增列投資於期貨信託事業對不特定人募集之期貨信託基金受益憑證、證券交易市場交易之反向型 ETF、商品 ETF 及槓桿型 ETF 之比例，不得超過本基金淨資產價值之百分</p>

聯博美國傘型證券投資信託基金之聯博美國成長入息證券投資信託基金證券投資信託契約	海外股票型基金證券投資信託契約範本 (僅適用於含新臺幣多幣別基金)	說明		
第六項 第十九款	投資於經理公司經理之基金時，不得收取經理費；	第八項 第十八款	投資於本證券投資信託事業經理之基金時，不得收取經理費；	之十。 酌修文字。
第六項 第二十一款	投資於任一公司發行、保證或背書之短期票券及有價證券總金額，不得超過本基金淨資產價值之百分之十，但投資於基金受益憑證者，不在此限；	第八項 第二十款	投資於任一公司發行、保證或背書之短期票券總金額，不得超過本基金淨資產價值之百分之十，並不得超過新臺幣五億元；	依證券投資信託基金管理辦法第 10 條第 1 項第 17 款，爰修正文字。
第六項 第二十二款	投資任一銀行所發行股票及金融債券（含次順位金融債券）之總金額，不得超過本基金淨資產價值之百分之十；投資於任一銀行所發行金融債券（含次順位金融債券）之總金額，不得超過該銀行所發行金融債券總額之百分之十；投資於任一銀行所發行國內次順位金融債券之總額，不得超過該銀行該次（如有分券指分券後）所發行次順位金融債券總額之百分之十。上開國內次順位金融債券應符合金管會核准或認可之信用評等機構評等達一定等級以上者；	第八項 第二十一款	投資任一銀行所發行股票及金融債券（含次順位金融債券）之總金額，不得超過本基金淨資產價值之百分之十；投資於任一銀行所發行金融債券（含次順位金融債券）之總金額，不得超過該銀行所發行金融債券總額之百分之十；投資於任一銀行所發行次順位金融債券之總額，不得超過該銀行該次（如有分券指分券後）所發行次順位金融債券總額之百分之十。上開次順位金融債券應符合金管會核准或認可之信用評等機構評等達一定等級以上者；	依證券投資信託基金管理辦法第 17 條之規定，爰修訂文字。
第六項 第二十七款	投資於任一受託機構發行之不動產投資信託基金之受益權單位總數，不得超過該不動產投資信託基金已發行受益權單位總數之百分之十；上開中華民國境內依不動產證券化條例所發行之不動產投資信託基金應符合金管會核准或認可之信用評等機構評等達一定等級以上者；	第八項 第二十六款	投資於任一受託機構發行之不動產投資信託基金之受益權單位總數，不得超過該不動產投資信託基金已發行受益權單位總數之百分之十；上開不動產投資信託基金應符合金管會核准或認可之信用評等機構評等達一定等級以上者；	明訂於中華民國境內所發行之不動產投資信託基金應符合金管會核准或認可之信用評等機構評等達一定等級以上者。
第六項 第三十二款	投資認購(售)權證或認股權憑證總金額，不得超過本基金淨資產價值之百分之五；	(新增)	配合投資標的及依 107 年 8 月 3 日金管證投字第 1070327025 號令，增列本基金投資認購(售)權證或認股權憑證總金額，不得超過本基金淨資產價值之百分之五。	

聯博美國傘型證券投資信託基金之聯博美國成長入息證券投資信託基金證券投資信託契約		海外股票型基金證券投資信託契約範本 (僅適用於含新臺幣多幣別基金)		說明
第六項 第三十三款	不得從事不當交易行為而影響本基金淨資產價值；		(新增)	配合證券投資信託基金管理辦法第10條第1項第19款規定增訂。
第七項	前項第五款所稱各基金，第九款、第十三款及第十七款所稱所經理之全部基金，包括經理公司募集或私募之證券投資信託基金及期貨信託基金。	第九項	前項第五款所稱各基金，第九款、第十二款及第十六款所稱所經理之全部基金，包括經理公司募集或私募之證券投資信託基金及期貨信託基金；第二十三款及第二十四款不包括經金管會核定為短期票券之金額。	配合引用條款調整，爰酌修文字；另依證券投資信託基金管理辦法第15條第1項規定，爰刪除後段文字。
第八項	第六項第(八)款至第(十三)款、第(十五)款至第(十八)款、第(二十一)款至第(二十五)款、第(二十七)款至第(三十)款及第(三十二)款規定比例、金額及信用評等之限制，如因有關法令或相關規定修正者，從其規定。	第十項	第八項第(八)至第(十二)款、第(十四)至第(十七)款及第(二十六)款至第(二十九)款規定比例之限制，如因有關法令或相關規定修正者，從其規定。	配合前述引用條款及內容調整，酌修文字。
第九項	經理公司有無違反本條第六項各款禁止規定之行為，以行為當時之狀況為準；行為後因情事變更致有本條第六項禁止規定之情事者，不受該項限制。但經理公司為籌措現金需處分本基金資產時，應儘先處分該超出比例限制部分之證券。	第十一項	經理公司有無違反本條第八項各款禁止規定之行為，以行為當時之狀況為準；行為後因情事變更致有本條第八項禁止規定之情事者，不受該項限制。但經理公司為籌措現金需處分本基金資產時，應儘先處分該超出比例限制部分之證券。	配合前述引用條款調整，酌修文字。
第十項	經理公司得為避險目的，從事 <u>換匯、遠期外匯、換匯換利交易、新臺幣對外幣間匯率選擇權、及一籃子外幣間匯率避險等交易(Proxy hedge)(含換匯、遠期外匯、換匯換利及匯率選擇權)</u> 或其他經金管會核准交易之證券相關商品。本基金於從事本項所列外幣間匯率選擇權及匯率避險交易之操作當時，其價值與期間，不得超過所有外國貨幣計價資產之價值與期間，並應符合中華民國中央銀行或金管會之相關規定，如因有關法令或相關規定修改者，從其規定。		(新增)	明訂匯率避險方式。

聯博美國傘型證券投資信託基金之聯博美國成長入息證券投資信託基金證券投資信託契約	海外股票型基金證券投資信託契約範本 (僅適用於含新臺幣多幣別基金)	說明
<p>第十一項 經理公司得為避險操作或增加投資效率之目的，運用本基金從事衍生自股票、股價指數、存託憑證、指數股票型基金 (ETF) 之期貨、選擇權及其他經金管會核准之證券相關商品之交易。另經理公司亦得為避險操作之目的，運用本基金資產從事衍生自貨幣之期貨或選擇權交易。但從事前開證券相關商品交易均須符合金管會「證券投資信託事業運用證券投資信託基金從事證券相關商品交易應行注意事項」及其他金管會所訂之相關規定。</p>	<p>(新增)</p>	<p>明訂本基金從事證券相關商品交易之範圍及應遵守之規範。</p>
<p>第十五條 收益分配</p>	<p>第十五條 收益分配</p>	
<p>第一項 本基金 A2 類型各計價類別受益權單位之收益，不予分配。</p>	<p>(新增)</p>	<p>明訂本基金 A2 類型各類型受益權單位之收益，不予分配。</p>
<p>第二項 本基金 AI 類型(新臺幣)、AI 類型(美元)、N 類型(新臺幣)、N 類型(美元)受益權單位投資於中華民國境外所得之現金股利、子基金收益分配、利息收入及已實現賣出選擇權權利金收入，經分別判斷後，如為正數者，始得為各該計價類別受益權單位之可分配收益。但本項所述之 AI 類型及 N 類型各計價類別受益權單位之已實現資本利得扣除資本損失(包括已實現及未實現之資本損失)後之餘額如為正數時，亦可併入各該計價類別受益權單位之可分配收益。惟前述可分配收益之已實現資本利得扣除資本損失(包括已實現及未實現之資本損失)後之餘額，於每年度結束後尚有未分配之部分時，不遞延併入次一年度之可分配收益來源。</p>	<p>第一項 本基金投資所得之現金股利、利息收入、收益平準金、已實現資本利得扣除已實現資本損失及本基金應負擔之各項成本費用後，為可分配收益。</p>	<p>明訂本基金 AI 類型(新臺幣)受益權單位、AI 類型(美元)、N 類型(新臺幣)、N 類型(美元)受益權單位之可分配收益相關規定。</p>
<p>第三項 本基金 AI 類型(人民幣)、AI 類型(澳幣)、AI 類型(南非幣)、N 類型(人民幣)、N 類型(澳幣)及</p>	<p>(新增)</p>	<p>增訂本基金 AI 類型(人民幣)、AI 類型(澳</p>

聯博美國傘型證券投資信託基金之聯博美國成長入息證券投資信託基金證券投資信託契約	海外股票型基金證券投資信託契約範本 (僅適用於含新臺幣多幣別基金)	說明
<p><u>N 類型(南非幣)受益權單位之可分配收益來源如下：</u></p> <p><u>(一)本項所述之 AI 類型及 N 類型各計價類別受益權單位投資於中華民國境外所得之現金股利、子基金收益分配、利息收入及已實現賣出選擇權權利金收入，經分別判斷後，如為正數者，始得為各該計價類別受益權單位之可分配收益。</u></p> <p><u>(二)本項所述之 AI 類型及 N 類型各計價類別受益權單位之已實現資本利得扣除資本損失(包括已實現及未實現之資本損失；但不包含第三款之損益)後之餘額如為正數時，為各該計價類別受益權單位之可分配收益。惟前述可分配收益之已實現資本利得扣除資本損失(包括已實現及未實現之資本損失)後之餘額，於每年度結束後尚有未分配之部分時，不遞延併入次一年度之可分配收益來源。</u></p> <p><u>(三)本項所述之 AI 類型及 N 類型各計價類別受益權單位從事外幣間匯率避險交易所衍生之已實現資本利得扣除資本損失(包括已實現及未實現之資本損失)後之餘額如為正數時，亦為各該計價類別受益權單位之可分配收益。惟前述可分配收益之餘額，於每年度結束後尚有未分配之部分時，不遞延併入次一年度之可分配收益來源。</u></p>		<p>幣)、AI 類型(南非幣)、N 類型(人民幣)、N 類型(澳幣)及 N 類型(南非幣)受益權單位之可分配收益來源，以下項次依序調整。</p>
(刪除)	第二項	<p>基金收益分配以當年度之實際可分配收益餘額為正數方</p> <p>配合經理公司 基金收益分配</p>

聯博美國傘型證券投資信託基金之聯博美國成長入息證券投資信託基金證券投資信託契約	海外股票型基金證券投資信託契約範本 (僅適用於含新臺幣多幣別基金)	說明	
		得分配。本基金每受益權單位之可分配收益低於會計年度結束日每受益權單位淨資產價值百分之____，經理公司不予分配，如每受益權單位之可分配收益超過會計年度結束日每受益權單位淨資產價值百分之____時，其超過部分併入以後年度之可分配收益。如投資收益之實現與取得有年度之間隔，或已實現而取得有困難之收益，於取得時分配之。	之計算方式，爰刪除之，以下項次依序調整。
第四項	本基金月配息型各計價類別受益權單位每月進行收益分配，經理公司得自行決定分配之金額是否超出上述之可分配收益，故本基金月配息型各計價類別受益權單位配息可能涉及本金。如經理公司認為有必要（如市況變化足以對相關基金造成影響等），亦可適時修正月配息型各計價類別受益權單位每月收益分配金額。	(新增)	明訂本基金月配息型各計價類別受益權單位每月進行收益分配，且配息可能涉及本金。
第五項	本基金月配息型各計價類別受益權單位之可分配收益由經理公司於本基金成立日起屆滿二個月後，決定收益分配之起始日並依該起始日按月決定分配金額，並於決定分配金額後，依本條第六項規定之時間進行收益分配。	(新增)	明訂可分配收益之分配起始日與分配時點。
第六項	本基金月配息型各計價類別受益權單位可分配收益之分配，由經金管會核准辦理公開發行公司之簽證會計師出具收益分配覆核報告後，即得進行分配，惟如可分配收益來源涉及資本利得時，應經金管會核准辦理公開發行公司之簽證會計師查核簽證後，始得分配。收益分配應於每月結束後之第二十個營業日(含)前分配之。有關前述收益分配之分配基準日及發	第三項 本基金可分配收益之分配，應於該會計年度結束後，翌年第一個營業日分配之，停止變更受益人名簿記載期間及分配基準日由經理公司於期前公告。	1. 明訂原則上收益分配僅需簽證會計師出具收益分配覆核報告後分配，惟如可分配收益來源涉及資本利得時應經簽證會計師查核簽證後，始得分配。另明訂本基金月配息型各計

聯博美國傘型證券投資信託基金之聯博美國成長入息證券投資信託基金證券投資信託契約	海外股票型基金證券投資信託契約範本 (僅適用於含新臺幣多幣別基金)	說明
	放日，由經理公司於期前依本契約第三十一條規定之方式公告之。	價類別受益權單位收益分配之時點。 2.依「受益憑證事務處理規則」，第 22 條已刪除收益分配基準日前五日停止辦理轉讓登記之規定，爰配合修正。
(刪除)	第四項	本項文字併入本條第六項。
第七項	第五項	明訂本基金可分配收益專戶名稱。配合本基金分為各計價類別受益權單位爰予修訂。
第八項	第六項	配合本基金分為各類型受益權單位，故酌修文字，並明訂各類型受益權單位應分配金額達一定門檻授權經理公司之轉申購規定。

聯博美國傘型證券投資信託基金之聯博美國成長入息證券投資信託基金證券投資信託契約	海外股票型基金證券投資信託契約範本 (僅適用於含新臺幣多幣別基金)	說明
<p>單位每月收益分配之應分配金額未達人民幣陸佰元(含)、AI 類型(澳幣)受益權單位及 N 類型(澳幣)受益權單位每月收益分配之應分配金額未達澳幣壹佰元(含)、AI 類型(南非幣)受益權單位及 N 類型(南非幣)受益權單位每月收益分配之應分配金額未達南非幣壹仟元(含)時，受益人同意授權經理公司以該收益分配金額再申購本基金受益權單位，該等收益分配金額再申購本基金之申購手續費為零。</p> <p>第九項 <u>受益人透過銀行特定金錢信託方式、壽險公司投資型保單方式或證券商財富管理專戶方式申購本基金、證券商以基金款項收付專戶為投資人申購證券投資信託基金、透過證券商集中保管事業指定之銀行專戶辦理款項收付者，或經經理公司同意者，不適用前項但書之規定。</u></p>	(新增)	<p>明訂受益人透過銀行特定金錢信託方式、壽險公司投資型保單方式或證券商財富管理專戶方式申購本基金、證券商以基金款項收付專戶為投資人申購證券投資信託基金、透過證券商集中保管事業指定之銀行專戶辦理款項收付者，不適用收益分配未達一定門檻應授權經理公司再申購之規定。</p>
<p>第十六條 經理公司與基金保管機構之報酬</p>	<p>第十六條 經理公司與基金保管機構之報酬</p>	
<p>第一項 經理公司之報酬，依下列方式計算並支付之： (一)經理公司之報酬係按本基金淨資產價值每年百分之壹點陸(1.6%)之比率，逐日累計計算，並自本基金成立日起每曆月給付乙次。 (二)經理公司將全權委託投資</p>	<p>第一項 經理公司之報酬係按本基金淨資產價值每年百分之____(____%)之比率，逐日累計計算，並自本基金成立日起每曆月給付乙次。但本基金自成立之日起屆滿六個月後，除本契約第十四條第一項規定之特殊情形外，投資於上市、</p>	<p>明定經理公司之報酬，並配合本基金投資標的酌修文字。另依金管會 104 年 3 月 9 日金管證投字第 1040002962 號</p>

聯博美國傘型證券投資信託基金之聯博美國成長入息證券投資信託基金證券投資信託契約		海外股票型基金證券投資信託契約範本 (僅適用於含新臺幣多幣別基金)		說明
	客戶之委託投資資產投資本基金時，依前開比率計算所收取之經理費，得分別全部或部分返還至符合一定條件之各該全權委託投資客戶之全權委託投資專戶。前述「一定條件」詳如基金公開說明書。		上櫃公司股票之總金額未達本基金淨資產價值之百分之七十部分，經理公司之報酬應減半計收。	函，經理公司擬將所收取之經理費退還予全權委託投資客戶，爰增訂相關規定。
第二項	基金保管機構之報酬，係按本基金淨資產價值每年百分之零點貳陸(0.26%)之比率，由經理公司逐日累計計算，自本基金成立日起每曆月給付乙次	第二項	基金保管機構之報酬係按本基金淨資產價值每年百分之_____(____%)之比率，由經理公司逐日累計計算，自本基金成立日起每曆月給付乙次。	明定基金保管機構之報酬。
第五項	基金保管機構之報酬，包括應支付國外受託保管機構或其代理人、受託人之費用及報酬。		(新增)	本基金投資海外，爰明訂基金保管機構之報酬包括國外受託保管機構或其代理人、受託人之費用及報酬。
第十七條	受益憑證之買回	第十七條	受益憑證之買回	
第一項	本基金自成立之日起九十日後，受益人得依最新公開說明書之規定，以書面、電子資料或其他約定方式向經理公司或其委任之基金銷售機構提出買回之請求。經理公司與基金銷售機構所簽訂之銷售契約，應載明每營業日受理買回申請之截止時間及對逾時申請之認定及其處理方式，以及雙方之義務、責任及權責歸屬。除N類型各計價類別受益權單位之受益人申請買回依最新公開說明書規定外，其餘類型受益權單位之受益人得請求買回受益憑證之全部或一部，但買回後剩餘之新臺幣計價受益權單位所表彰之受益權單位數不及500個單位者；美元計價受益權單位所表彰之受益權單位數不及100個單位者；人民幣計價受益權單位所表彰之受益權單位數不及500個單位者；澳幣計價受益權單位所表彰之受益權	第一項	本基金自成立之日起日後，受益人得依最新公開說明書之規定，以書面、電子資料或其他約定方式向經理公司或其委任之基金銷售機構提出買回之請求。經理公司與基金銷售機構所簽訂之銷售契約，應載明每營業日受理買回申請之截止時間及對逾時申請之認定及其處理方式，以及雙方之義務、責任及權責歸屬。受益人得請求買回受益憑證之全部或一部，但買回後剩餘之受益憑證所表彰之受益權單位數不及____單位者，不得請求部分買回。經理公司得依本基金各類型受益權單位之特性，訂定其受理受益憑證買回申請之截止時間，除能證明投資人係於截止時間前提出買回請求者，逾時申請應視為次一營業日之交易。受理買回申請之截止時間，經理公司應確實嚴格執行，並應將該資訊載	明訂買回開始日及各類型受益憑證部份買回受益權單位數之限制，酌修文字。

聯博美國傘型證券投資信託基金之聯博美國成長入息證券投資信託基金證券投資信託契約	海外股票型基金證券投資信託契約範本 (僅適用於含新臺幣多幣別基金)	說明
<p>單位數不及 100 個單位者；非幣計價受益權單位所表彰之受益權單位數不及 500 個單位者，除受益人透過銀行特定金錢信託方式、壽險公司投資型保單方式、證券商財富管理專戶方式申購、證券商經紀商以基金款項收付專戶為投資人申購證券投資信託基金、透過證券集中保管事業指定之銀行專戶辦理款項收付者、或經理公司同意者外，不得請求部分買回。經理公司得依本基金各類型受益權單位之特性，訂定其受理受益憑證買回申請之截止時間，除能證明投資人係於截止時間前提出買回請求者，逾時申請應視為次一營業日之交易。受理買回申請之截止時間，經理公司應確實嚴格執行，並應將該資訊載明於公開說明書、相關銷售文件或經理公司網站。</p>	<p>明於公開說明書、相關銷售文件或經理公司網站。</p>	
<p>第二項 除本契約另有規定外，各類型受益權單位每一受益權單位之買回價格以買回日該類型受益憑證每一受益權單位淨資產價值扣除買回費用計算之。</p>	<p>第二項 除本契約另有規定外，各類型受益權單位每一受益權單位之買回價格以買回日該類受益權單位每受益權單位淨資產價值扣除買回費用計算之。</p>	<p>配合本基金分為各類型受益權單位，爰酌修文字。</p>
<p>第三項 本基金買回費用（含受益人進行短線交易部分）最高不得超過本基金每受益權單位淨資產價值之百分之二，並得由經理公司在此範圍內公告後調整。本基金買回費用依最新公開說明書之規定。買回費用歸入本基金資產。</p>	<p>第三項 本基金買回費用（含受益人進行短線交易部分）最高不得超過本基金每受益權單位淨資產價值之百分之，並得由經理公司在此範圍內公告後調整。本基金買回費用依最新公開說明書之規定。買回費用歸入本基金資產。</p>	<p>明訂本基金最高買回費用比例。</p>
<p>第四項 本基金為給付受益人買回價金或辦理有價證券交割，得由經理公司依金管會規定向金融機構辦理短期借款，並由基金保管機構以基金專戶名義與借款金融機構簽訂借款契約，且應遵守下列規定，如有關法令或相關規定修正者，從其規定： (一) 借款對象以依法得經營</p>	<p>第四項 本基金為給付受益人買回價金或辦理有價證券交割，得由經理公司依金管會規定向金融機構辦理短期借款，並由基金保管機構以基金專戶名義與借款金融機構簽訂借款契約，且應遵守下列規定，如有關法令或相關規定修正者，從其規定： (一) 借款對象以依法得經營</p>	<p>酌修文字。</p>

聯博美國傘型證券投資信託基金之聯博美國成長入息證券投資信託基金證券投資信託契約	海外股票型基金證券投資信託契約範本 (僅適用於含新臺幣多幣別基金)	說明
<p>辦理放款業務之國內外金融機構為限，亦得包括本基金之<u>基金</u>保管機構。</p> <p>(二) 為給付買回價金之借款期限以三十個營業日為限；為辦理有價證券交割之借款期限以十四個營業日為限。</p> <p>(三) 借款產生之利息及相關費用由<u>本</u>基金資產負擔。</p> <p>(四) 借款總金額不得超過本基金淨資產價值之百分之十。</p> <p>(五) <u>本</u>基金借款對象為基金保管機構或與<u>經理公司</u>有利害關係者，其借款交易條件不得劣於其他金融機構。</p> <p>(六) <u>本</u>基金及基金保管機構之清償責任以<u>本</u>基金資產為限，受益人應負擔責任以其投資於<u>本</u>基金受益憑證之金額為限。</p>	<p>營辦理放款業務之國內外金融機構為限，亦得包括本基金之保管機構。</p> <p>(二) 為給付買回價金之借款期限以三十個營業日為限；為辦理有價證券交割之借款期限以十四個營業日為限。</p> <p>(三) 借款產生之利息及相關費用由基金資產負擔。</p> <p>(四) 借款總金額不得超過<u>本</u>基金淨資產價值之百分之十。</p> <p>(五) 基金借款對象為基金保管機構或與<u>證券投資信託</u>事業有利害關係者，其借款交易條件不得劣於其他金融機構。</p> <p>(六) 基金及基金保管機構之清償責任以基金資產為限，受益人應負擔責任以其投資於該基金受益憑證之金額為限。</p>	
<p>第五項</p> <p><u>N</u>類型各計價類別受益權單位之買回，應按本條第一項至第三項及本契約第五條第四項，依最新公開說明書之規定扣收買回費用及遞延手續費。其他類型受益權單位之買回，則不適用遞延手續費。</p>	<p>(新增)</p>	<p>配合本次新增之各類型受益權單位包含遞延手續費之 <u>N</u> 類型各計價類別受益權單位，爰增訂遞延手續費之規定；其後項次依序調整。</p>
<p>第七項</p> <p>除本契約另有規定外，經理公司應自受益人提出買回受益憑證之請求到達之次一營業日起八個營業日內，指示基金保管機構以受益人為受款人之記名劃線禁止背書轉讓票據或匯款方式給付買回價金，並得於給付買回價金中扣除</p>	<p>第六項</p> <p>除本契約另有規定外，經理公司應自受益人提出買回受益憑證之請求到達之次一營業日起<u> </u>個營業日內，指示基金保管機構以受益人為受款人之記名劃線禁止背書轉讓票據或匯款方式給付買回價金，並得於給付買回價金中扣除</p>	<p>依據經理公司實務作業明訂買回價金給付時間。</p>

聯博美國傘型證券投資信託基金之聯博美國成長入息證券投資信託基金證券投資信託契約	海外股票型基金證券投資信託契約範本 (僅適用於含新臺幣多幣別基金)	說明
第八項	第七項	配合本基金受益憑證採無實體發行，不印製實體受益憑證，爰刪除受益憑證換發之規定。
第十一項	(新增)	配合「基金募集發行銷售及其申購或買回作業程序」第 29 條增訂本項規定。
第十八條	第十八條	
第二項	第二項	依據實務情況明訂買回價金給付時間。
第三項	第三項	配合本基金受益憑證採無實體發行，不辦理受益憑證之換發，爰刪除後段文字。

聯博美國傘型證券投資信託基金之聯博美國成長入息證券投資信託基金證券投資信託契約	海外股票型基金證券投資信託契約範本 (僅適用於含新臺幣多幣別基金)	說明		
	(含恢復計算買回價格日)之營業時間內到達原申請買回機構或經理公司，其原買回之請求方失其效力，且不得對該撤銷買回之行為，再予撤銷。	(含恢復計算買回價格日)之營業時間內到達原申請買回機構或經理公司，其原買回之請求方失其效力，且不得對該撤銷買回之行為，再予撤銷。 <u>經理公司應於撤銷買回申請文件到達之次一營業日起七個營業日內交付因撤銷買回而換發之受益憑證。</u>		
第十九條	買回價格之暫停計算及買回價金之延緩給付	第十九條	買回價格之暫停計算及買回價金之延緩給付	
第一項第一款	投資所在國或地區證券交易所或外匯市場非因例假日而停止交易	第一項第一款	投資所在國或地區證券交易所、店頭市場或外匯市場非因例假日而停止交易；	本基金投資外國有價證券，故酌修部分文字。
第二項	前項所定暫停計算本基金部分或全部類型受益權單位買回價格之情事消滅後之次一營業日，經理公司應即恢復計算該類型受益權單位之買回價格，並依恢復計算日每受益權單位淨資產價值計算之，並自該計算日起 <u>八</u> 個營業日內給付買回價金。經理公司就恢復計算本基金各類型受益權單位買回價格，應向金管會報備之。	第二項	前項所定暫停計算本基金部分或全部類型受益權單位買回價格之情事消滅後之次一營業日，經理公司應即恢復計算該類型受益權單位之買回價格，並依恢復計算日每受益權單位淨資產價值計算之，並自該計算日起 <u> </u> 個營業日內給付買回價金。經理公司就恢復計算本基金各類型受益權單位買回價格，應向金管會報備之。	依據經理公司實務作業明訂恢復計算買回價格後給付買回價金之期間。
第二十條	本基金淨資產價值之計算	第二十條	本基金淨資產價值之計算	
第一項	經理公司應每營業日以基準貨幣依下列方式計算本基金之淨資產價值。因時差問題，故每營業日之基金淨資產價值計算，於次一營業日(計算日)完成。 <u>(一) 本基金主要投資組合選定之基準貨幣計算前一營業日各類別基準貨幣之淨資產價值為基礎，加計各類型受益權單位之淨申贖金額並按第二十條第四項之兌換匯率換算款項為計價幣別，得出以基準貨幣呈現之初步總資產價值。</u> <u>(二) 依各類別受益權單位之資產佔總基金資產之比例，計算以基準貨幣呈現之各類別初步資產價值。</u>	第一項	經理公司應每營業日以基準貨幣計算本基金之淨資產價值。	明訂本基金淨資產價值之計算時間。

聯博美國傘型證券投資信託基金之聯博美國成長入息證券投資信託基金證券投資信託契約	海外股票型基金證券投資信託契約範本 (僅適用於含新臺幣多幣別基金)	說明
<p>(三) 加減專屬各類別之損益後，得出以基準貨幣呈現之各類別資產淨值。</p> <p>(四) 前款各類別資產淨值加總即為本基金以基準貨幣呈現之淨資產價值。</p>		
<p>第三項 本基金淨資產價值之計算，依下列規定計算之：</p> <p>(一) 投資於中華民國境內之資產：應依同業公會所擬定，金管會核定之「證券投資信託基金資產價值之計算標準」辦理之，該計算標準並應於公開說明書揭露。但若因同業公會所擬訂經金管會核定之計算標準修正而無法適用者，則應依相關法令最新規定辦理。</p> <p>(二) 投資於外國之資產：</p> <p>1. 股票、存託憑證、認購(售)權證或認股權憑證(Warrants)：以計算日台北時間上午十一點前所取得投資所在國家或地區證券交易所或店頭市場之最近收盤價格為準；認購已上市、上櫃同種類之增資股票，準用上開規定。如持有之前述有價證券暫停交易或久無報價與成交資訊者，以經理公司洽商其他獨立專業機構或經理公司隸屬集團之母公司評價委員會提供之公平價格為準。</p> <p>2. 債券：以計算日台北時間上午十一點前依序以彭博資訊系統(Bloomberg)、其他獨立專業機構、交易對手或債券承銷商所提供並依序可取得之最近價格、成交价格、買價或中價，加計至計算日前一營業日止應收之利息為準；如無法由前開資訊取得時，債券價格則依經理公司隸屬集團之母公司評價委員會</p>	<p>第三項 本基金淨資產價值之計算及計算錯誤之處理方式，應依同業公會所擬定，金管會核定之「證券投資信託基金資產價值之計算標準」及「證券投資信託基金淨資產價值計算之可容忍偏差率標準及處理作業辦法」辦理之，該計算標準及作業辦法並應於公開說明書揭露。本基金投資之外國有價證券，因時差問題，故本基金淨資產價值須於次一營業日計算之(計算日)，並依計算日中華民國時間 前，經理公司可收到之價格資訊計算淨資產價值。</p>	<p>明訂本基金淨資產計算方式。</p>

聯博美國傘型證券投資信託基金之聯博美國成長入息證券投資信託基金證券投資信託契約	海外股票型基金證券投資信託契約範本 (僅適用於含新臺幣多幣別基金)	說明	
	<p>依公平評價程序(包括使用獨立專業機構之服務)計算之價格為準。持有之債券暫停交易或久無報價與成交資訊者,以經理公司洽商其他獨立專業機構或經理公司隸屬集團之母公司評價委員會提供之公平價格為準。</p> <p>3. 不動產投資信託受益證券、基金受益憑證、基金股份、投資單位:於證券交易市場交易者,由經理公司於計算日台北時間上午十一點前依序自彭博資訊系統(Bloomberg)所取得前一營業日各投資所在國或地區之證券交易市場之收盤價格為準。如前述有價證券暫停交易者或無法取得前一營業日之收盤價格時,則依序以前述資訊系統所提供之最近收盤價格為準;非證券交易市場交易者,由經理公司於計算日台北時間上午十一點前依序由各基金管理機構、彭博資訊系統(Bloomberg)所取得之前一營業日基金單位淨值為準。如前述有價證券暫停交易者或無法取得前一營業日基金單位淨值時,則以基金管理機構所提供之最近公告價格為準。</p> <p>4. 證券相關商品:集中交易市場交易者,以計算日台北時間上午十一點前依序自彭博資訊系統(Bloomberg)所取得集中交易市場之最近收盤價格為準;非集中交易市場交易者,以計算日台北時間上午十一點前依序自彭博資訊系統(Bloomberg)、其他獨立專業機構、交易對</p>		

聯博美國傘型證券投資信託基金之聯博美國成長入息證券投資信託基金證券投資信託契約	海外股票型基金證券投資信託契約範本 (僅適用於含新臺幣多幣別基金)	說明	
	<p>手提供之價格為準；如無法由前開資訊取得時，該價格則依經理公司隸屬集團之母公司評價委員會依公平評價程序（包括使用獨立專業機構之服務）計算之價格為準。期貨：依期貨契約所定之標的種類所屬之期貨交易市場於計算日台北時間上午十一點前依序自彭博資訊系統(Bloomberg)所取得之最近結算價格為準，以計算契約利得或損失。遠期外匯合約：以計算日台北時間上午十一點前所取得外匯市場之結算匯率為準，惟計算日當日外匯市場無相當於合約剩餘期間之遠期匯率時，得以線性差補方式計算之。</p> <p>5. 參與憑證：以計算日台北時間上午十一點前所取得參與憑證所連結單一股票於證券集中交易市場或證券商營業處所之最近收盤價格為準。持有之參與憑證所連結單一股票有暫停交易者，以經理公司洽商其他獨立專業機構或經理公司隸屬同一集團之評價委員會提供之公平價格為準。</p> <p>(三)本基金淨資產價值計算錯誤之處理方式，依「證券投資信託基金淨資產價值計算之可容忍偏差率標準及處理作業辦法」辦理之，該作業辦法並應於公開說明書揭露。</p>		
第四項	<p>本基金國外資產淨值之匯率兌換，應以計算日台北時間上午十一點前自彭博資訊系統(Bloomberg)所提供之計算日前一營業日各該外幣對美元之匯率計算，再按計算日前一</p>	(新增)	<p>本基金投資於外國有價證券，故明訂匯率計算方式。</p>

聯博美國傘型證券投資信託基金之聯博美國成長入息證券投資信託基金證券投資信託契約	海外股票型基金證券投資信託契約範本 (僅適用於含新臺幣多幣別基金)	說明
<p>營業日台北外匯經紀股份有限公司所示美元對新臺幣之收盤匯率換算為新臺幣。如換算當日無法取得彭博資訊系統(Bloomberg)所提供之外匯匯率時，則以彭博資訊系統(Bloomberg)所提供之最近收盤匯率為準。</p>		
<p>第二十一條</p>	<p>第二十一條</p>	
<p>每受益權單位淨資產價值之計算及公告</p> <p>第一項 各類型受益權單位每受益權單位之淨資產價值，應按各類型受益權單位分別計算及公告。經理公司應於每一計算日分別按屬於各類型受益權單位之資產價值，扣除其負債及應負擔之費用，計算出各該類型受益權單位之淨資產價值，除以各該類型受益權單位已發行在外受益權單位總數，以四捨五入方式計算至各該計價幣別「元」以下小數第二位。</p>	<p>每受益權單位淨資產價值之計算及公告</p> <p>第一項 各類型受益權單位每受益權單位之淨資產價值，以計算日該類型受益權單位淨資產價值，除以該類型已發行在外受益權單位總數計算，以四捨五入方式計算至各該計價幣別「元」以下小數第__位。</p>	<p>配合本基金分為各類型受益權單位，爰修訂淨資產價值之計算方式。</p>
<p>第二項 經理公司應於每營業日公告前一營業日本基金各類型受益權單位每受益權單位之淨資產價值。</p>	<p>第二項 經理公司應於每營業日公告前一營業日本基金各類型受益權單位每受益權單位之淨資產價值。</p>	<p>酌修文字。</p>
<p>第二十四條</p>	<p>第二十四條</p>	
<p>本契約之終止及本基金之不再存續</p> <p>第一項第三款 基金保管機構因解散、停業、歇業、撤銷或廢止許可等事由，或因保管本基金顯然不善，依金管會之命令更換，不能繼續擔任本基金基金保管機構職務，而無其他適當之基金保管機構承受其原有權利及義務者：</p>	<p>本契約之終止及本基金之不再存續</p> <p>第一項第三款 基金保管機構因解散、停業、歇業、撤銷或廢止許可等事由，或因保管本基金顯然不善，依金管會之命令更換，不能繼續擔任本基金基金保管機構職務，而無其他適當之基金保管機構承受其原有權利及義務者。</p>	<p>酌修文字。</p>
<p>第一項第五款 本基金各類型受益權單位合計淨資產價值最近三十個營業日平均值低於等值新臺幣貳億元時，經理公司應即通知全體受益人、基金保管機構及金管會終止本契約者；於計算前述各類型受益權單位合計金額時，外幣計價受益權單位部分，應依第二十條第四項規定</p>	<p>第一項第五款 本基金各類型受益權單位合計淨資產價值最近三十個營業日平均值低於等值新臺幣壹億元時，經理公司應即通知全體受益人、基金保管機構及金管會終止本契約者；</p>	<p>明訂各類型受益權單位於計算合計金額時均以新臺幣作為基準貨幣。並配合實務作業，調整通知受益人之門檻。</p>

聯博美國傘型證券投資信託基金之聯博美國成長入息證券投資信託基金證券投資信託契約	海外股票型基金證券投資信託契約範本 (僅適用於含新臺幣多幣別基金)	說明
<p>換算為新臺幣後，與新臺幣計價受益權單位合併計算；</p> <p>第二項 本契約之終止，經理公司應於核准之日起二日內公告之。</p>	<p>第二項 本契約之終止，經理公司應於申報備查或核准之日起二日內公告之。</p>	<p>本契約之終止，應經主管機關核准，爰修訂部分文字。</p>
<p>第二十六條 時效</p>	<p>第二十六條 時效</p>	
<p>第一項 月配息型各計價類別受益權單位之受益人之收益分配請求權自發放日起，五年間不行使而消滅，該時效消滅之收益併入月配息型各計價類別受益權單位之資產。</p>	<p>第一項 受益人之收益分配請求權自發放日起，五年間不行使而消滅，該時效消滅之收益併入<u>本基金</u>。</p>	<p>明訂月配息型各計價類別受益權單位之收益分配請求權時效期間。</p>
<p>第二十八條 受益人會議</p>	<p>第二十八條 受益人會議</p>	
<p>第二項 受益人自行召開受益人會議，係指繼續持有受益憑證一年以上，且其所表彰受益權單位數占提出當時本基金已發行在外受益權單位總數百分之三以上之受益人。但如決議事項係專屬於特定類型受益權單位受益人之事項，前述之受益人，係指繼續持有該類型受益憑證一年以上，且其所表彰該類型受益權單位數占提出當時本基金已發行在外該類型受益權單位總數百分之三以上之受益人。</p>	<p>第二項 受益人自行召開受益人會議，係指繼續持有受益憑證一年以上，且其所表彰受益權單位數占提出當時本基金已發行在外受益權單位總數百分之三以上之受益人。</p>	<p>配合本基金分為各類型受益權單位，爰修訂關於受益人自行召開受益人會議之規定。</p>
<p>第五項 受益人會議之決議，應經持有代表已發行受益憑證受益權單位總數二分之一以上受益人出席，並經出席受益人之表決權總數二分之一以上同意行之。但如決議事項係專屬於特定類型受益權單位者，則受益人會議應僅該類型受益權單位之受益人有權出席並行使表決權，且受益人會議之決議，應經持有代表已發行該類型受益憑證受益權單位總數二分之一以上之受益人出席，並經出席受益人之表決權總數二分之一以上同意行之。下</p>	<p>第五項 受益人會議之決議，應經持有代表已發行受益憑證受益權單位總數二分之一以上受益人出席，並經出席受益人之表決權總數二分之一以上同意行之。下列事項不得於受益人會議以臨時動議方式提出： (一)更換經理公司或基金保管機構； (二)終止本契約。 (三)變更本基金種類。</p>	<p>配合本基金分為各類型受益權單位，爰修訂出席並行使表決權之規定。</p>

聯博美國傘型證券投資信託基金之聯博美國成長入息證券投資信託基金證券投資信託契約		海外股票型基金證券投資信託契約範本 (僅適用於含新臺幣多幣別基金)		說明
	列事項不得於受益人會議以臨時動議方式提出： (一)更換經理公司或基金保管機構； (二)終止本契約。 (三)變更本基金種類。			
第三十條	幣制	第三十條	幣制	
	本基金彙整登載所有類型受益權單位數據之簿冊文件、收入、支出、基金資產總值之計算及本基金財務報表之編列，均應以基準貨幣(即新臺幣元)為單位，不滿一元者四捨五入，但本契約第二十一條第一項規定之本基金各類型受益權單位每受益權單位淨資產價值，不在此限。	第一項	本基金彙整登載所有類型受益權單位數據之簿冊文件、收入、支出、基金資產總值之計算及本基金財務報表之編列，均應以基準貨幣元為單位，不滿一元者四捨五入。但本契約第二十一條第一項規定之本基金各類型受益權單位每受益權單位淨資產價值，不在此限。	配合本基金基準貨幣為新臺幣及分為各類型受益權單位發行，爰酌修文字。
	(刪除)	第二項	本基金資產由外幣換算成新臺幣，或以新臺幣換算成外幣，含每日本基金資產價值計算及各外幣類型受益權單位淨值換算，應以計算日提供之為計算依據，如當日無法取得所提供之，則以當日所提供之替代之。如均無法取得前述匯率時，則以最近之收盤匯率為準。	有關本基金淨資產匯率換算規定業已明訂於第 20 條第 4 項，爰刪除本項。
第三十一條	通知及公告	第三十一條	通知及公告	
第一項 第二款	本基金收益分配之事項。(僅限通知月配息型各計價類別受益權單位之受益人)	第一項 第二款	本基金收益分配之事項。	明訂本基金收益分配之事項僅須通知月配息型各計價類別受益權單位之受益人。
第三項 第一款	通知：依受益人名簿記載之通訊地址郵寄之；其指定有代表人者通知代表人，但經受益人同意者，得以傳真或電子郵件或其他電子傳輸方式為之。受益人地址變更時，受益人應即向經理公司或事務代理機構辦理變更登記，否則經理公司或清算人依信託契約為送達時，以送達至受益人名簿所載之地址視為已依法送達。	第三項 第一款	通知：依受益人名簿記載之通訊地址郵寄之；其指定有代表人者通知代表人，但經受益人同意者，得以傳真或電子方式為之。	配合經理公司實務作業程序修訂通知方式。

聯博美國傘型證券投資信託基金之聯博美國成長入息證券投資信託基金證券投資信託契約		海外股票型基金證券投資信託契約範本 (僅適用於含新臺幣多幣別基金)		說明
第三項 第二款	公告：所有事項均得以刊登於中華民國任一主要新聞報紙、傳輸於公開資訊觀測站或公會網站，或其他依金管會所指定之方式公告。前述所稱之公告方式，係指依「 <u>中華民國證券投資信託暨顧問商業同業公會受理投信會員公司公告境內基金相關資訊作業辦法</u> 」規定傳輸於同業公會網站，或依金管會規定傳輸於臺灣證券交易所股份有限公司公開資訊觀測站或刊登於中華民國任一主要新聞報紙。經理公司或基金保管機構所選定的公告方式並應於公開說明書中以顯著方式揭露，其公告方式有變更時，亦應修正公開說明書。	第三項 第二款	公告：所有事項均得以刊登於中華民國任一主要新聞報紙，或傳輸於證券交易所公開資訊觀測站、同業公會網站，或其他依金管會所指定之方式公告。經理公司或基金保管機構所選定的公告方式並應於公開說明書中以顯著方式揭露。	配合經理公司實務作業程序修訂公告之方式，並酌修文字。
第六項	本條第二項第三款或第四款規定應公布之內容及比例，如因有關法令或相關規定修正者，從其規定。		(新增)	明訂公布之內容及比例，依有關法令或相關規定修正後之規定。

伍、其它應特別記載之事項

- 一、證券投資信託基金資產價值之計算標準請參閱本公開說明書【附錄三】。
- 二、證券投資信託基金淨資產價值計算之可容忍偏差率標準及處理作業辦法【附錄四】。

【附錄一】世界銀行列示之國家與地區

資料日期：2023 年 12 月

	英文國名	中文國名		英文國名	中文國名
1	Afghanistan	阿富汗	41	Chile	智利
2	Albania	阿爾巴尼亞	42	China	中國
3	Algeria	阿爾及利亞	43	Colombia	哥倫比亞
4	American Samoa	美屬薩摩亞	44	Comoros	科摩羅
5	Andorra	安道爾	45	Congo, Dem. Rep.	剛果民主共和國
6	Angola	安哥拉	46	Congo, Rep.	剛果
7	Antigua and Barbuda	安地卡及巴布達	47	Costa Rica	哥斯大黎加
8	Argentina	阿根廷	48	Côte d'Ivoire	象牙海岸
9	Armenia	亞美尼亞	49	Croatia	克羅埃西亞
10	Aruba	阿魯巴	50	Cuba	古巴
11	Australia	澳大利亞	51	Curaçao	古拉索
12	Austria	奧地利	52	Cyprus	賽普勒斯
13	Azerbaijan	亞塞拜然	53	Czechia	捷克共和國
14	Bahamas	巴哈馬	54	Denmark	丹麥
15	Bahrain	巴林	55	Djibouti	吉布提
16	Bangladesh	孟加拉	56	Dominica	多米尼克
17	Barbados	巴貝多	57	Dominican Republic	多明尼加
18	Belarus	白俄羅斯	58	Ecuador	厄瓜多爾
19	Belgium	比利時	59	Egypt	埃及
20	Belize	貝里斯	60	El Salvador	薩爾瓦多
21	Benin	貝寧	61	Equatorial Guinea	赤道幾內亞
22	Bermuda	百慕達	62	Eritrea	厄立特里亞
23	Bhutan	不丹	63	Estonia	愛沙尼亞
24	Bolivia	玻利維亞	64	Eswatini	史瓦帝尼
25	Bosnia and Herzegovina	波斯尼亞和黑賽哥維那	65	Ethiopia	衣索比亞
26	Botswana	波次維那	66	Faroe Islands	法羅群島
27	Brazil	巴西	67	Fiji	斐濟
28	British Virgin Islands	英屬維爾京群島	68	Finland	芬蘭
29	Brunei Darussalam	汶萊	69	France	法國
30	Bulgaria	保加利亞	70	French Polynesia	法屬玻里尼西亞
31	Burkina Faso	布吉納法索	71	Gabon	加彭
32	Burundi	布隆迪	72	Gambia	甘比亞
33	Cabo Verde	維德角島	73	Georgia	喬治亞
34	Cambodia	柬埔寨	74	Germany	德國
35	Cameroon	喀麥隆	75	Ghana	迦納
36	Canada	加拿大	76	Gibraltar	直布羅陀
37	Cayman Islands	開曼群島	77	Greece	希臘
38	Central African Republic	中非共和國	78	Greenland	格陵蘭
39	Chad	查德	79	Grenada	格瑞納達
40	Channel Islands	海峽群島	80	Guam	關島

	英文國名	中文國名		英文國名	中文國名
81	Guatemala	瓜地馬拉	121	Malaysia	馬來西亞
82	Guinea	幾內亞	122	Maldives	馬爾地夫
83	Guinea-Bissau	幾內亞比索	123	Mali	馬里
84	Guyana	蓋亞那	124	Malta	馬爾他
85	Haiti	海地	125	Marshall Islands	馬紹爾群島
86	Honduras	洪都拉斯	126	Mauritania	毛里塔尼亞
87	Hong Kong	香港	127	Mauritius	模里西斯
88	Hungary	匈牙利	128	Mexico	墨西哥
89	Iceland	冰島	129	Micronesia	密克羅西尼亞
90	India	印度	130	Moldova	摩爾達維亞
91	Indonesia	印尼	131	Monaco	摩納哥
92	Iran	伊朗	132	Mongolia	蒙古
93	Iraq	伊拉克	133	Montenegro	芒特尼格羅共和國
94	Ireland	愛爾蘭	134	Morocco	摩洛哥
95	Isle of Man	曼島	135	Mozambique	莫桑比克
96	Israel	以色列	136	Myanmar	緬甸
97	Italy	義大利	137	Namibia	納米比亞
98	Jamaica	牙買加	138	Nauru	諾魯
99	Japan	日本	139	Nepal	尼泊爾
100	Jordan	約旦	140	Netherlands	荷蘭
101	Kazakhstan	哈薩克	141	New Caledonia	新喀里多尼亞
102	Kenya	肯亞	142	New Zealand	紐西蘭
103	Kiribati	吉里巴斯共和國	143	Nicaragua	尼加拉瓜
104	Korea, Dem. People's Rep.	北韓	144	Niger	尼日
105	Korea, Rep.	韓國	145	Nigeria	奈及利亞
106	Kosovo	科索沃	146	North Macedonia	北馬其頓
107	Kuwait	科威特	147	Northern Mariana Islands	北馬里亞納群島
108	Kyrgyz Republic	吉爾吉斯共和國	148	Norway	挪威
109	Lao PDR	寮國	149	Oman	阿曼
110	Latvia	拉脫維亞	150	Pakistan	巴基斯坦
111	Lebanon	黎巴嫩	151	Palau	帛琉
112	Lesotho	賴索托	152	Panama	巴拿馬
113	Liberia	賴比瑞亞	153	Papua New Guinea	巴布亞新幾內亞
114	Libya	利比亞	154	Paraguay	巴拉圭
115	Liechtenstein	列支敦斯堡	155	Peru	秘魯
116	Lithuania	立陶宛	156	Philippines	菲律賓
117	Luxembourg	盧森堡	157	Poland	波蘭
118	Macao	澳門	158	Portugal	葡萄牙
119	Madagascar	馬達加斯加	159	Puerto Rico	波多黎各
120	Malawi	馬拉威	160	Qatar	卡達

	英文國名	中文國名
161	Romania	羅馬尼亞
162	Russian Federation	俄羅斯聯邦
163	Rwanda	盧安達
164	Samoa	薩摩亞
165	San Marino	聖馬利諾
166	São Tomé and Príncipe	聖多美與普林希比
167	Saudi Arabia	沙烏地阿拉伯
168	Senegal	塞內加爾
169	Serbia	塞爾維亞
170	Seychelles	塞席爾
171	Sierra Leone	獅子山
172	Singapore	新加坡
173	Sint Maarten (Dutch part)	聖馬丁(荷屬)
174	Slovak	斯洛伐克
175	Slovenia	斯洛凡尼亞
176	Solomon Islands	所羅門群島
177	Somalia	索馬利亞
178	South Africa	南非
179	South Sudan	南蘇丹
180	Spain	西班牙
181	Sri Lanka	斯里蘭卡
182	St. Kitts and Nevis	聖克里斯多福及尼維斯
183	St. Lucia	聖露西亞
184	St. Martin	聖馬丁(法屬)
185	St. Vincent and the Grenadines	聖文森暨格瑞納丁
186	Sudan	蘇丹
187	Suriname	蘇利南
188	Sweden	瑞典
189	Switzerland	瑞士
190	Syrian Arab Republic	敘利亞
191	Tajikistan	塔吉克斯坦
192	Tanzania	坦尚尼亞
193	Thailand	泰國
194	Timor-Leste	東帝汶民主共和國
195	Togo	多哥
196	Tonga	東加
197	Trinidad and Tobago	千里達和托巴哥
198	Tunisia	突尼西亞
199	Turkey	土耳其
200	Turkmenistan	土庫曼

	英文國名	中文國名
201	Turks and Caicos Islands	土克斯及開科斯群島
202	Tuvalu	圖瓦魯
203	Uganda	烏干達
204	Ukraine	烏克蘭
205	United Arab Emirates	阿拉伯聯合大公國
206	United Kingdom	英國
207	United States	美國
208	Uruguay	烏拉圭
209	Uzbekistan	烏茲別克斯坦
210	Vanuatu	萬那杜
211	Venezuela	委內瑞拉
212	Vietnam	越南
213	Virgin Islands (U.S.)	美屬維爾京群島
214	West Bank and Gaza	西岸和加薩
215	Yemen	葉門
216	Zambia	尚比亞
217	Zimbabwe	辛巴威

【附錄二】主要投資地區（國）經濟環境、主要投資證券市場

本基金預計投資國外地區(國)佔基金淨資產價值之比率達 10%以上者且合計達 50%以上者，主要為美國，並揭露後如下：

【美國】

一、主要投資地區(國)經濟環境簡要說明

(一) 經濟發展及主要產業概況

1. 經濟發展介紹

總人口數 (百萬人)	339.665 (2023/12/31)	面積(平方公里)	9,826,675
貨幣單位	美元 (USD)	主要城市	紐約、芝加哥、洛杉磯
國家債信評等	AA+ (標準普爾)	名目國內生產毛額(10 億美元)	27610.13 (2023/9/30)
經濟成長率 (YoY)	2.9% (2023/9/30)	外匯存底(百萬美元)	35777 (2023/12/8)
製造業指數PMI	47.4 (2023/12/31)	消費者物價指數 (YoY)	3.1% (2023/11/30)
經貿概況			
主要進口產品：機械設備原油、機械設備、電腦設備及零件、客車、光學及醫療儀器、汽車零件、藥品、有機化學製品、傢俱、塑膠製品、成衣及配件、鋼鐵製品、航空器			
主要進口區域：中國、加拿大、墨西哥、日本、德國、韓國、英國、沙烏地阿拉伯、法國、印度、義大利、中華民國			
主要出口產品：石油及提煉自瀝青質礦物之油類、航空器、客車、汽車零件、積體電路、金、電腦設備及附件、醫療設備與用具、大豆、辦公設備			
主要出口區域：加拿大、墨西哥、中國			
總經概況			
美國商務部經濟分析局 (Bureau of Economic Analysis, BEA) 周四 (21 日) 公布最新數據顯示，第三季度國內生產毛額 (GDP) 季增年率終值下修至 4.9%，遠低於先前修正值與市場預期的 5.2%。與此同時，第三季個人消費支出 (PCE) 物價指數下修，提振市場對聯準會 (Fed) 明年 3 月降息的信心。即便美國第三季 GDP 增速下修，但這仍是自 2021 年第四季以來最快的擴張速度。與此同時，同日公布的 PCE 物價指數季增年率終值也遭下修。具體來看，美國第三季 PCE 季增年率終值下修至 3.1%，低於前值與市場預期的 3.6%；第三季核心 PCE 季增年率終值同樣下修至 2%，低於前值與市場預期的 2.3%，與 Fed 的 2% 通膨目標一致。市場分析指出，核心通膨 PCE 物價指數從 2.3% 下修至 2%，數據還是偏向「鴿派」，也可能給明天的 11 月核心 PCE 通膨數據帶來一定的下行風險。通脹走低、勞動力市場穩健，當前的宏觀背景令人感到樂觀。第三季 GDP 終值的修正反映對消費者支出、庫存投資和出口的下修，部分被對州和地方政府、商業投資、住房投資和聯邦政府支出的上修所抵消。有評論指出，三個月前，當 Fed 仍表示今年會有更多次升息時，核心 PCE 已降至其目標水			

準，只是缺乏「準確」的資料，顯然阻礙 Fed 變得更加溫和。而準確資料的滯後效應也解釋為何 Fed 在通膨再次開始上升之際降息，這肯定會重蹈 1970 年代勃恩斯 (Arthur Burns) 時期的覆轍。展望未來，外媒預估美國未來經濟成長將受到貿易逆差擴大和庫存建設步伐比第三季放緩限制。但經濟增速可能仍足以抵禦衰退，美國 11 月零售銷售意外上升，獨棟房屋開工和建築許可均升至一年半高位，對第四度經濟成長的預期從最低的 1.1% 到最高的 2.7% 不等。

資料來源：Bloomberg、TAITRA、CIA World Factbook、BEA、TIER

2. 主要產業概況

(1) 資訊科技產業

美國科技業在行動網路應用持續發達下，帶動周邊相關產業如：手持裝置、網路應用、網路購物、網路設備等需求持續暢旺，亦使得相關企業如蘋果電腦、高通等公司去年獲利增長。同時美國科技業也積極物色歐洲中型的半導體、企業軟體和商業服務領域的收購對象。而部分美國科技企業可能一分为二，此舉將重塑電腦軟體和服務版圖。

(2) 金融產業

美國銀行業將繼續保持平穩發展，雖美國經濟成長趨緩，但自 2019 年起，FED 貨幣政策轉偏鴿派，有助支撐美國總體經濟環境，有利企業持續進行融資活動，使銀行業務得以持穩。雖降息將影響銀行獲利，但美國銀行業普遍資本充足且營運狀況穩定，金融產業未來展望仍為穩健。

(3) 能源業

需求面部分如中國、印度及中東等新興國家經濟仍是原油需求主要動力，加上歐、美、日等已開發國家需求維持穩定。雖全球地緣政治風險攀升，但美國能源產業營運與財務已較過去改善，於油價波動下，產業平均之營運狀況維持穩定。美國石油公司可分為三類，第一類大型綜合石油公司，包括埃克森美孚公司、雪佛龍德士古公司、殼牌石油公司經營石油的探勘與生產，同時也從事下游營運，例如煉油；第二類為石油服務公司包括兩個次產業：鑽井業者與多元的服務公司，第三類則為獨立石油公司，他們只做探勘和生產石油與天然氣的業務。

(4) 健康醫療

大型製藥廠的管理階層近年來大刀闊斧進行改革，以停止獲利下滑的情形，產業中的併購案，也降低了許多大廠面臨專利過期的風險，而更重要的是，經濟合作組織國家和中國的人口老化趨勢造成了藥物使用的增加，市場需求預計將持續增加。

(5) 一般製造業

美國除資訊科技和健康醫療等產業外，在一般製造業方面也執全球牛耳，如國防工業之 Lockheed Martin 等，令美國於技術創新方面持續維持優勢。而在金屬產業方面，鋼鐵與鋁製品為美國金屬工業主要的兩大產品，近期正歷經科技技術、結構改變以及競爭壓力所造成整合合併過渡時期，未來的發展趨勢將與新製造技術、整合併購、各國間競爭、進口與原物料成本密切相關。

(二) 外匯管理及資金匯出之規定(有／無外匯管制規定)：無

資料來源：道富銀行

(三) 最近三年美元指數(DXY)之最高、最低數額及其變動情形

年度	最高價	最低價	收盤價
2021	96.8750	89.4360	95.6700
2022	114.1060	94.7900	103.5220
2023	107.0000	99.7700	101.3330

資料來源：Bloomberg

二、美國最近二年發行及交易市場概況：

1. 發行市場：

證券市場	股票發行情形				債券發行情形			
	上市公司家數		股票總市值 (十億美元)		種類		市值 (十億美元)	
	2021	2022	2021	2022	2021	2022	2021	2022
紐約證交所	2,525	2,405	27,687	24,060	N/A	N/A	N/A	N/A

2. 交易市場：

證券市場	股價指數(道瓊指數)		證券類別成交金額(十億美元)			
			股票		債券	
	2021	2022	2021	2022	2021	2022
紐約證交所	36,338.30	33,147.25	29,096.2	30,049.0	N/A	N/A

3. 最近二年市場之週轉率、本益比：

證券市場	週轉率(%)		本益比(倍)	
	2021年	2022年	2021年	2022年
紐約證交所	112.91	125.06	26.51	19.18

以上資料來源：The World Federation of Exchanges、台灣證券交易所

4. 證券上市公司資訊揭露之規定：

充份公開是美國證券發行制度與法律之基礎。1933年證券法規定公開發行公司必須註冊，且公開募集發行新股要向證券管理委員會提出註冊申報書。1934年證券交易法加以補充規定，依1933年證券法註冊之公司於發行後，以及在證券交易所上市之公司，必須製作各種定期報告及臨時報告書，繼續公開規定之資訊。此外公開發行公司徵求出席股東會之委託書亦必須對股東發出報告書。公司內部關係人，應申報其持有股數，以後持有股數變動時亦同。至於公開標購以取得公司控制權必須公開相關的資訊。由於必須公告的資訊較多，近年來美國證券管理委員會已統

合各項必須公告的項目，建立了相關的申報書，以使申報的格式及處理標準一致，方便投資人閱讀，並增加公開資料之效用。

5.證券交易制度：

- ◎交易所：紐約證券交易所(NYSE)，美國證券交易所(AMEX)，店頭市場(NASDAQ)。
(註：紐約證券交易所、美國證券交易所與店頭市場的交易管理方法一致，僅在撮合方式有差異)。
- ◎交易時間：星期一至星期五9:30~16:00。
- ◎撮合方式：(1)紐約證交所與美國證券交易所採用傳統的人工撮合。
(2)店頭市場採用電腦系統化撮合。
- ◎撮合原則：(1)最高價買進申報與最低價賣出申報在任何情況下皆為最先優先。
(2)凡最早以某一特定價格清楚提出申報者，不論其申報數量多寡，應以該價格在其申報數量範圍內，於下次交易時優先撮合。
- ◎買賣單位：除極少以10股為一交易單位外，大多數以100股為一交易單位，股票無統一面額。
- ◎委託方式：(1)以委託執行的價格來區分：市價委託與限價委託二種。
(2)以委託存在的時效來區分：有當日有效委託與不限期委託。
(3)附加其他特別執行條件的委託：停止委託、停止限價委託、開盤委託、不可分割委託與填滿或取消委託等。
- ◎交割制度：原則上在成交後2個營業日內交割。
- ◎交易成本：手續費由證券商與顧客商議。
- ◎外國人買賣證券之限制及租稅負擔：
 - (1)買賣之限制：雖然對交通、運輸、廣播業、銀行及公用事業等外資持股比率不得超過20%，但沒有統計單位負責監管投資比率。
 - (2)租稅負擔：股息及利息就源扣繳30%，但外資可申請免稅；外資可申請免除證所稅。
- ◎代表指數：道瓊工業指數、S&P 500指數與店頭市場指數。

【附錄三】證券投資信託基金資產價值之計算標準

- 88年10月18日證期會(八八)台財證(四)第77699號函准予備查
90年9月7日證期會(九〇)台財證(四)字第149102號函核准修正第一項第三款
91年6月6日證期會台財證四字第09100125590號函核准修正第二條第一項第六款、第七款與第三項至第五項及第三條
91年12月13日證期會台財證四字第0910155660號函核准修正第二條第二項
92年4月2日證期會台財證四字第092016036號函核准修正第二條第五項
92年10月23日證期會台財證四字第0920130411號函核准修正第二條第八項
92年11月17日證期會台財證四字第0920124414號函核准修正第二條至第五條
92年12月2日證期會台財證四字第0920156605號函核准修正第四條第五項
94年8月9日金管會金管證四字第0940115044號函核准修正第一條、第三條、第四條及增第五條
94年12月26日金管會金管證四字第0940155295號函核准修正第二條、第三條、第四條
97年5月27日金管會金管證四字第0970014808號函核准修正第二條及第三條
98年9月11日金管會金管證投字第0980037240號函核准修正第三條及第四條
99年8月16日金管會金管證投字第0990036646號核准增訂第三條
99年12月15日金管會金管證投字第0990060890號核准修訂第四條第二、五、六、及十一項
100年8月17日金管會金管證投字第100036722號核准修訂第四條第一項及第六條
101年12月22日金管會金管證投字第1010052520號核准增訂第四條第一項第八款及修正第四條第九、十項
102年1月4日金管會金管證投字第1010056151號核准增訂第四條第十六項
104年1月26日金管會金管證投字第1030052102號函核准修正第四條第九、十項
104年4月29日金管會金管證投字第1040009708號函核准修正第五條
107年11月23日金管會金管證投字第1070340060號核准增訂第四條
110年9月1日金管會金管證投字第1100363392號函辦理
112年7月10日金管會金管證投字第1120382949號函辦理

一、本計算標準依證券投資信託及顧問法第二十八條第二項規定訂定。

二、貨幣市場基金及類貨幣市場基金資產價值之計算方式：以買進成本加計至計算日止之應計利息及折溢價攤銷為準；有call權及put權之債券，以該債券之到期日(Maturity)作為折溢價之攤銷年期。

類貨幣市場基金於轉型基準日以前所購入之資產，則以轉型基準日之帳列金額為買進成本。另，類貨幣市場基金購入債券所支付之交割款項中，賣方依其持有債券期間按票面金額及利率計算之應計利息扣繳稅款，按該債券剩餘到期日(Maturity)攤銷之。

三、指數型基金及指數股票型基金之基金資產價值計算，依證券投資信託契約辦理。

四、ETF連結基金資產價值之計算方式：所單一連結之ETF主基金，以計算日該ETF主基金單位淨資產價值為準。

五、其他證券投資信託基金資產之價值，依下列規定計算之：

(一) 股票：

1. 上市者，以計算日集中交易市場之收盤價格為準；上櫃者，以計算日財團法人中華民國證券櫃檯買賣中心(以下簡稱櫃買中心)等價成交系統之收盤價格為準；

經金管會核准上市、上櫃契約之興櫃股票，以計算日櫃買中心興櫃股票電腦議價點選系統之加權平均成交價為準；未上市、未上櫃之股票（含未經金管會核准上市、上櫃契約之興櫃股票）及上市、上櫃及興櫃公司之私募股票，以買進成本為準，經金管會核准上市、上櫃契約之興櫃股票，如後撤銷上市、上櫃契約者，則以核准撤銷當日之加權平均成交價計算之，惟有客觀證據顯示投資之價值業已減損，應認列減損損失，但證券投資信託契約另有約定時，從其約定。認購已上市、上櫃及經金管會核准上市、上櫃契約之興櫃之同種類增資或承銷股票，準用上開規定；認購初次上市、上櫃（含不須登錄興櫃之公營事業）之股票，於該股票掛牌交易前，以買進成本為準。

2. 持有因財務困難而暫停交易股票者，自該股票暫停交易日起，以該股票暫停交易前一營業日之集中交易市場或櫃買中心等價自動成交系統之收盤價與該股票暫停交易前之最近期依法令公告之財務報告所列示之每股淨值比較，如低於每股淨值時，則以該收盤價為計算標準；如高於每股淨值時，則以每一營業日按當時法令規定之最高跌幅計算之該股票價格至淨值為準。上揭計算之價格於該股票發行公司於暫停交易開始日後依法令公告最新之財務報告所列示之每股淨值時，一次調整至最新之財務報告所列示之每股淨值，惟以暫停交易前一營業日收盤價為上限。惟最新財務報告經會計師出具為非標準式核閱報告時，則採最新二期依法令公告財務報告所分別列示之每股淨值之較低者為準。
3. 暫停交易股票於恢復交易首日之成交量超過該股票暫停交易前一曆月之每一營業日平均成交量，且該首日之收盤價已高於當時法令規定之最高跌幅價格者，則自該日起恢復按上市、上櫃股票之計算標準計算之。
4. 如該股票恢復交易首日之成交量未達前款標準，或其收盤價仍達最高跌幅者，則俟自該股票之成交量達前款標準且收盤價已高於當時法令規定之最高跌幅價格之日起，始恢復按上市、上櫃股票之計算標準計算之。在成交量、收盤價未達前款標準前，則自該股票恢復交易前一營業日之計算價格按每一營業日最高漲幅或最高跌幅逐日計算其價格至趨近計算日之收盤價為止。
5. 因財務困難而暫停交易股票若暫停交易期滿而終止交易，則以零價值為計算標準，俟出售該股票時再以售價計算之。
6. 持有因公司合併而終止上市（櫃）之股票，屬吸收合併者，自消滅公司股票停止買賣之日起，持有之消滅公司股數應依換股比例換算為存續公司股數，於合併基準日（不含）前八個營業日之停止買賣期間依存續公司集中交易市場收盤價格或櫃買中心等價自動成交系統之收盤價格計算之；並於合併基準日起按本項 1 之規定處理。
7. 持有因公司合併而終止上市（櫃）之股票，屬新設合併者，持有之消滅公司股票於合併基準日（不含）前八個營業日之停止買賣期間，依消滅公司最後交易日集中交易市場收盤價格或櫃買中心等價自動成交系統之收盤價格計算之；新設公司股票上市日，持有之消滅公司股數應依換股比例換算為新設公司股數，於計算日以新設公司集中交易市場收盤價格或櫃買中心等價自動成交系統之收盤價格計算之。
8. 持有因公司分割減資而終止上市（櫃）之股票，持有之減資原股票於減資新股票開始上市（櫃）買賣日前之停止買賣期間，依減資原股票最後交易日集中交易市場收盤價格或櫃買中心等價自動成交系統之收盤價格計算之；減資原股票之帳列金額，按減資比例或相對公平價值分拆列入減資新股票之帳列成本。減資新股票於上市（櫃）開始買賣日起按本項 1 之規定處理。

9.融資買入股票及融券賣出股票：上市者，以計算日集中交易市場之收盤價格為準；上櫃者，以計算日櫃買中心等價自動成交系統之收盤價格為準。

10.以上所稱「財務困難」係指股票發行公司發生下列情事：

- (1)公司未依法令期限辦理財務報告或財務預測之公告申報者。
- (2)公司因重整經法院裁定其股票禁止轉讓者。
- (3)公司未依一般公認會計編製報表或會計師之意見為無法表示意見或否定意見者。
- (4)公司違反上市（櫃）重大訊息章則規定且情節重大，有停止買賣股票之必要者。
- (5)公司之興建工程有重大延誤或有重大違反特許合約者。
- (6)公司發生存款不足退票情事且未於規定期限完成補正者。
- (7)公司無法償還到期債務且未於規定期限與債權人達成協議者。
- (8)發生其他財務困難情事而被臺灣證券交易所股份有限公司或櫃買中心停止買賣股票者。

(二) 受益憑證：上市（櫃）者，以計算日集中交易市場或櫃買中心之收盤價格為準；未上市（櫃）者，以計算日證券投資信託事業依證券投資信託契約所載公告網站之單位淨資產價值為準。

(三) 台灣存託憑證：上市者，以計算日集中交易市場之收盤價格為準；上櫃者，以計算日櫃買中心等價自動成交系統之收盤價格為準。

(四) 轉換公司債：

- 1.上市（櫃）者，以計算日之收盤價格加計至計算日止應收之利息為準；轉換公司債提出申請轉換後，應即改以股票或債券換股權利證書評價，其評價方式準用第一（一）款規定。
- 2.持有暫停交易或上市（櫃）轉下市（櫃）者，以該債券最後交易日之收盤價為準，依相關規定按該債券剩餘存續期間攤銷折溢價，並加計至計算日止應收之利息為準，惟如有證據顯示投資之價值業已減損，應認列減損損失。暫停交易轉換公司債於恢復日起按本款 1 之規定處理。
- 3.暫停交易轉換公司債若為「問題公司債處理規則」所稱之問題公司債，則依「問題公司債處理規則」辦理。

(五) 公債：上市者，以計算日之收盤價格加計至計算日止應收之利息為準；上櫃者，優先以計算日櫃買中心等價成交系統之成交價加權平均殖利率換算之價格加計至計算日止應收之利息為準；當日等價成交系統未有交易者，則以證券商營業處所議價之成交價加權平均值加計至計算日止應收之利息為準；如以上二者均無成交紀錄且該債券之到期日在一年（含）以上者，則以該公債前一日帳列殖利率與櫃買中心公佈之公債指數殖利率作比較，如落在櫃買中心公佈之台灣公債指數成份所揭露之債券殖利率上下 10 bps（含）區間內，則以前一日帳列殖利率換算之價格，並加計至計算日止應收之利息為準；如落在櫃買中心公佈之台灣公債指數成份所揭露之債券殖利率上下 10 bps 區間外，則以櫃買中心台灣公債指數成份所揭露之債券殖利率換算之價格，並加計至計算日止應收之利息為準；如以上二者均無成交紀錄且該債券之

到期日在一年（不含）以下者，則以櫃買中心公佈之各期次債券公平價格，並加計至計算日止應收之利息為準。

(六) 金融債券、普通公司債、其他債券、金融資產證券化受益證券、資產基礎證券及不動產資產信託受益證券：

1. 94 年 12 月 31 日以前（含）購買且未於 95 年 1 月 1 日以後（含）出售部分持券者，依下列規定計算之：
 - (1) 上市者，以計算日之收盤價格加計至計算日止應收之利息為準。
 - (2) 上櫃且票面利率為固定利率者，以計算日證券商營業處所議價之成交價加權平均值加計至計算日止應收之利息為準。
 - (3) 上櫃且票面利率為浮動利率者，以計算日證券商營業處所議價之成交價加權平均值加計至計算日止應收之利息為準，但計算日證券商營業處所未有成交價加權平均值者，則採前一日帳列金額，另按時攤銷帳列金額與面額之差額，並加計至計算日止應收之利息為準。
 - (4) 未上市、上櫃者，以其面值加計至計算日止應收之利息並依相關規定按時攤銷折溢價。
 - (5) 持有暫停交易或上市（櫃）轉下市（櫃）者，以該債券於集中交易市場上市最後交易日之收盤價或於證券商營業處所上櫃最後交易日之成交價加權平均值為成本，依相關規定按該債券剩餘存續期間攤銷折溢價，並加計至計算日止應收之利息；暫停交易債券於恢復日起按本款 1 之規定處理。
2. 94 年 12 月 31 日以前（含）購買且於 95 年 1 月 1 日以後（含）出售部分後之持券，及 95 年 1 月 1 日以後（含）購買者：
 - (1) 上市及上櫃且票面利率為固定利率者，以計算日之收盤殖利率或證券商營業處所議價之加權平均成交殖利率與櫃買中心公佈之公司債參考殖利率作比較，如落在櫃買中心公佈之公司債參考殖利率上下 20 bps（含）區間內，則以收盤殖利率或證券商營業處所議價之加權平均成交殖利率，並加計至計算日止應收之利息為準；如落在櫃買中心公佈之公司債參考殖利率上下 20 bps 區間外，則以櫃買中心公佈之公司債參考殖利率加減 20 bps，並加計至計算日止應收之利息為準；未上市、上櫃者，以櫃買中心公佈之公司債參考殖利率，並加計至計算日止應收之利息為準。上揭與櫃買中心公佈之公司債參考殖利率作比較時，應遵守下列原則：
 - A. 債券年期（Maturity）與櫃買中心公佈之公司債參考殖利率所載年期不同時，以線性差補方式計算公司債參考殖利率，但當債券為分次還本債券時，則以加權平均到期年限計算該債券之剩餘到期年期；債券到期年限未滿 1 個月時，以 1 個月為之；金融資產證券化受益證券之法定到期日與預定到期日不同時，以預定到期日為準；有 call 權及 put 權之債券，其到期年限以該債券之到期日為準。
 - B. 債券信用評等與櫃買中心公佈之公司債參考殖利率所載信用評等之對應原則如下：
 - (A) 債券信用評等若有 + 或 -，一律刪除（例如：「A-」或「A+」一律視為 A）。
 - (B) 有單一保證銀行之債券，以保證銀行之信用評等為準；有聯合保證銀行之債券，以主辦銀行之信用評等為準；以資產擔保債券者，視同無擔保，無擔保債券以發行公司主體之信用評等為準；次順位債券，以

該債券本身的信用評等為準，惟當該次順位債券本身無信用評等，則以發行公司主體之信用評等再降二級為準；發行公司主體有不同信用評等公司之信用評等時，以最低之信用評等為準。

(C) 金融資產證券化受益證券、資產基礎證券及不動產資產信託受益證券之信評等級以受益證券本身信評等級為準。

(2) 上櫃且票面利率為浮動利率者，按本條第(十五)項 2 之規定處理。

3. 債券若為「問題公司債處理規則」所稱之問題公司債，則依「問題公司債處理規則」辦理。
- (七) 附買回債券及短期票券(含發行期限在一年以內之受益證券及資產基礎證券):以買進成本加計至計算日止按買進利率計算之應收利息為準，惟有客觀證據顯示投資之價值業已減損，應認列減損損失。
- (八) 認購(售)權證:上市者，以計算日集中交易市場之收盤價格為準；上櫃者，以櫃買中心等價自動成交系統之收盤價格為準。
- (九) 國外上市/上櫃股票:以計算日證券投資信託事業營業時間內可收到證券集中交易市場/證券商營業處所之最近收盤價格為準。持有暫停交易、久無報價與成交資訊、市場價格無法反映公平價格者，以基金經理公司洽商其他獨立專業機構、經理公司隸屬集團之母公司評價委員會或經理公司評價委員會提供之公平價格為準。基金經理公司應於內部控制制度中載明久無報價與成交資訊之適用時機(如:一個月、二個月等)及重新評價之合理周期(如:一周、一個月等)。
- (十) 國外債券:以計算日自證券投資信託契約所約定之價格資訊提供機構所取得之最近價格、成交價、買價或中價加計至計算日止應收之利息為準。持有暫停交易、久無報價與成交資訊或市場價格無法反映公平價格者，以基金經理公司洽商其他獨立專業機構、經理公司隸屬集團之母公司評價委員會或經理公司評價委員會提供之公平價格為準。基金經理公司應於內部控制制度中載明久無報價與成交資訊之適用時機(如:一個月、二個月等)及重新評價之合理周期(如:一周、一個月等)。
- (十一) 國外共同基金:
1. 上市(櫃)者，以計算日自證券投資信託契約所載資訊公司取得各集中交易市場或店頭市場之收盤價格為準。持有暫停交易者，以基金經理公司洽商國外次保管銀行、其他獨立專業機構或經理公司隸屬集團之母公司評價委員會提供之公平價格為準。
 2. 未上市(櫃)者，以計算日證券投資信託事業營業時間內，取得國外共同基金公司最近之淨值為準。持有暫停交易者，如暫停期間仍能取得通知或公告淨值，以通知或公告之淨值計算；如暫停期間無通知或公告淨值者，則以暫停交易前一營業日淨值計算。
- (十二) 其他國外投資標的:上市者，依計算日之集中交易市場之收盤價格為準；未上市者，依規範各該國外投資標的之證券投資信託契約、投資說明書、公開說明書或其他類似性質文件之規定計算其價格。

(十三) 不動產投資信託基金受益證券：上市者，以計算日集中交易市場之收盤價格為準；上櫃者，以計算日櫃買中心等價自動成交系統之收盤價格為準；未上市、上櫃者，以計算日受託機構最新公告之淨值為準，但證券投資信託契約另有規定者，依其規定辦理。

(十四) 結構式債券：

1. 94年12月31日以前(含)購買且未於95年1月1日以後(含)出售部分持券者：依本條(六)1及3之規定處理。
2. 94年12月31日以前(含)購買且於95年1月1日以後(含)出售部分後之持券，及95年1月1日以後(含)購買者：至少每星期應重新計算一次，計算方式以3家證券商(含交易對手)提供之公平價格之平均值或獨立評價機構提供之價格為準。

(十五) 結構式定期存款：

1. 94年12月31日以前(含)購買者：以存款金額加計至計算日止之應收利息為準。
2. 95年1月1日以後(含)購買者：由交易對手提供之公平價格為準。

(十六) 參與憑證：以計算日證券投資信託事業營業時間內可收到參與憑證所連結單一股票於證券集中交易市場／證券商營業處所之最近收盤價格為準。持有之參與憑證所連結單一股票有暫停交易者，以基金經理公司洽商經理公司隸屬集團之母公司評價委員會、經理公司評價委員會或其他獨立專業機構提供之公平價格為準。

六、國內、外證券相關商品：

1. 集中交易市場交易者，以計算日集中交易市場之收盤價格為準；非集中交易市場交易者，以計算日自證券投資信託契約所約定之價格資訊提供機構所取得之價格或交易對手所提供之價格為準。
2. 期貨：依期貨契約所定之標的種類所屬之期貨交易市場於計算日之結算價格為準，以計算契約利得或損失。

運用投資於國內之基金從事經金管會核准臺灣期貨交易所授權歐洲期貨交易所上市台股期貨及臺指選擇權之一天期期貨契約時，以計算日之結算價格為準，於次一營業日計算基金資產價值。

遠期外匯合約：各類型基金以計算日外匯市場之結算匯率為準，惟計算日當日外匯市場無相當於合約剩餘期間之遠期匯率時，得以線性差補方式計算之。

七、第五條除暫停交易股票及持有因公司合併而終止上市(櫃)之股票於股份轉換停止買賣期間外，規定之計算日無收盤價格、加權平均成交價、成交價加權平均殖利率換算之價格、平均價格、結算價格、最近價格、成交價、買價、中價、參考利率、公平價格、公平價格之平均值、結算匯率者，以最近之收盤價格、加權平均成交價、成交價加權平均殖利率換算之價格、平均價格、結算價格、最近價格、成交價、買價、中價、參考利率、公平價格、公平價格之平均值、結算匯率代之。

八、國外淨資產價值之計算，有關外幣兌換新台幣之匯率依證券投資信託契約約定時點之價格為準。

九、第五條第(九)至(十六)項之資產因受金融制裁(如包括加拿大、法國、德國、義大利、日本、英國和美國以及歐盟在內的七國集團(G7)國家的金融制裁制度)而缺乏流動性、難以出售或估價等問題，經理公司得依基金之最佳利益決定是否沿用「問題公司債處理規則」第四條至第十二條規定。

【附錄四】中華民國證券投資信託暨顧問商業同業公會證券投資信託基金淨資產價值計算之可容忍偏差率標準及處理作業辦法

中華民國 101 年 4 月 3 日金融監督管理委員會

金管證投字第 1010000481 號函准予核定

中華民國 106 年 2 月 14 日金融監督管理委員會

金管證投字第 1060002879 號函准予核定

一、法源依據及目的

本標準及處理作業辦法依據證券投資信託基金管理辦法第七十二條規定訂定之。

基金淨值是要表達最接近基金真正的市場價格，惟淨值的準確性會受到來自不同交易制度、時差、匯率、稅務等因素而受到影響，導致需調整淨值，在保障投資人權益之前題下，減少業者過度繁複且不具經濟價值之作業程序，爰訂定本標準及處理作業辦法。

二、適用情形

投信事業於基金淨值偏差達第三條所定可容忍偏差率標準時，應依本標準及處理作業辦法之相關規定辦理，以保護投資人。至於未達第三條所定可容忍偏差率標準時，除投信事業有故意或重大過失者應賠償投資人外，因影響不大而屬可容忍範圍，得比照一般公認會計原則之估計變動處理，以減少冗長及高費用的公告作業流程，但應將基金帳務調整之紀錄留存備查。

三、各類型基金適用之可容忍偏差率標準如下：

- (一) 貨幣市場型基金：淨值偏差發生日淨值之 0.125% (含)；
- (二) 債券型基金：淨值偏差發生日淨值之 0.25% (含)；
- (三) 股票型：淨值偏差發生日淨值之 0.5% (含)；
- (四) 平衡型及多重資產型基金：淨值偏差發生日淨值之 0.25% (含)；
- (五) 保本型、指數型、指數股票型、組合及其他類型基金：依其類別分別適用上述類別比率。

四、若基金淨值調整之比率達前條可容忍偏差率標準時，投信事業除依第六條之控管程序辦理外，應儘速計算差異金額並調整基金淨資產價值。除遇有特殊狀況外，投信事業應自發現偏差之日起 7 個營業日內公告，並自公告日起 20 個營業日內完成差額補足事宜。

五、若基金淨值調整之比率達第三條可容忍偏差率標準時，投信事業於辦理差額補足作業之處理原則如下：

(一) 淨值低估時

- 1. 申購者：投信事業應進行帳務調整，但不影響受益人之總申購價金。
- 2. 贖回者：投信事業須就短付之贖回款差額，自基金專戶撥付予受益人。
- 3. 舉例如下表：

淨值 低估	偏差時	調整後	說明
申購者	申購金額 800 NAV:\$8 購得 100 單位	申購金額 800 NAV:\$10 以 80 單位計	進行帳務調整，但不影響受益人之總申購價金 \$800。
贖回者	贖回 100 單位 NAV:\$8 贖回金額 \$ 800	贖回 100 單位 NAV:\$10 贖回金額 \$ 1000	贖回金額應為\$1000，故由基金資產補足受益人所遭受之損失\$200，以維持正確的基金資產價值。

(二) 淨值高估時

1. 申購者：投信事業須就短付之單位數差額，補發予受益人並調整基金發行在外單位數。
2. 贖回者：投信事業須就已支付之溢付贖回款差額，對基金資產進行補足。
3. 原則上，投信事業必須去補足由於某些受益人受惠而產生的損失給基金，且只要當淨值重新計算並求出投信事業應補償基金的金額，投信事業應對基金資產進行補足，舉例如下表：

淨值 高估	偏差時	調整後	說明
申購者	申購金額\$800 NAV:\$10 購得 80 單位	申購金額\$800 NAV:\$8 購得 100 單位	進行帳務調整，但不影響受益人之總申購價金 \$800。
贖回者	贖回 100 單位 NAV:\$10 贖回金額 \$	贖回 100 單位 NAV:\$8 贖回金額 \$ 800	贖回金額應為\$800，投信事業須就已支付之贖回款而使基金受有損失部分，對基金資產進行補足。

六、當調整基金淨資產價值之比率達到前揭可容忍偏差率標準時，投信事業應執行之相關控管程序如下：

- (一) 知會金管會、同業公會、基金保管機構及基金之簽證會計師。
- (二) 計算偏差的財務影響及補足受益人的金額。
- (三) 基金簽證會計師對投信事業淨值偏差之處理出具報告，內容應包含對基金淨值計算偏差的更正分錄出示意見、基金淨值已重新計算及基金/投資人遭受的損失金額等。
- (四) 檢具會計師報告，將補足金額或帳務調整內容陳報金管會備查。

- (五) 公告並通知受影響之銷售機構及受益人，淨值偏差之金額及補足損失的方式，並為妥善處理。
- (六) 除遇有特殊狀況外，投信事業應自發現偏差之日起 7 個營業日內公告，並自公告日起 20 個營業日內完成差額補足事宜。
- (七) 投信事業事後應檢討更正之行動方案、處理步驟、內部控制因應方式及後續處理過程是否合理。
- (八) 於基金年度財務報告中揭露會計師對基金淨值偏差更正流程之合理性，及陳述偏差的淨值已重新計算、基金/投資人遭受的損失金額及支付的補足金額。

本標準及處理作業辦法經本公會理事會通過並報請金管會備查後施行；修正時，亦同。

【附錄五】最近二年度證券投資信託事業之會計師查核報告、資產負債表、損益表及股東權益變動表及基金年度財務報告

[FY2022 公司財報]

MOPS link: https://doc.twse.com.tw/server-java/t57sb01?step=1&colorchg=1&co_id=A00018&year=111&seamon=&mtype=A&

聯博證券投資信託股份有限公司
財務報告暨會計師查核報告
民國 111 年度及 110 年度

公司地址：台北市信義區信義路 5 段 7 號 81 樓及 81
樓之 1

電 話：(02)8758-3888

聯博證券投資信託股份有限公司

民國 111 年度及 110 年度財務報告暨會計師查核報告

目 錄

<u>項</u>	<u>目</u>	<u>頁</u>	<u>次</u>
一、	封面		1
二、	目錄		2
三、	會計師查核報告		3 ~ 6
四、	資產負債表		7
五、	綜合損益表		8
六、	權益變動表		9
七、	現金流量表		10
八、	財務報表附註		11 ~ 33
	(一) 公司沿革		11
	(二) 通過財務報告之日期及程序		11
	(三) 新發布及修訂準則及解釋之適用		11 ~ 12
	(四) 重大會計政策之彙總說明		12 ~ 17
	(五) 重大會計判斷、估計及假設不確定性之主要來源		17
	(六) 重要會計項目之說明		17 ~ 26
	(七) 關係人交易		26 ~ 27
	(八) 質押之資產		27
	(九) 重大或有負債及未認列之合約承諾		27
	(十) 重大之災害損失		27
	(十一) 重大之期後事項		27
	(十二) 其他		27 ~ 30
	(十三) 財務風險管理目標及政策		30 ~ 33
九、	重要查核說明		34 ~ 35

會計師查核報告

(112)財審報字第 22004736 號

聯博證券投資信託股份有限公司 公鑒：

查核意見

聯博證券投資信託股份有限公司民國 111 年及 110 年 12 月 31 日之資產負債表，暨民國 111 年及 110 年 1 月 1 日至 12 月 31 日之綜合損益表、權益變動表、現金流量表，以及財務報表附註(包含重大會計政策彙總)，業經本會計師查核竣事。

依本會計師之意見，上開財務報表在所有重大方面係依照金融監督管理委員會認可並發布生效之國際財務報導準則、國際會計準則、解釋及解釋公告及金管證投字第 1010053706 號令編製，足以允當表達聯博證券投資信託股份有限公司民國 111 年及 110 年 12 月 31 日之財務狀況，暨民國 111 年及 110 年 1 月 1 日至 12 月 31 日之財務績效及現金流量。

查核意見之基礎

本會計師係依照會計師查核簽證財務報表規則及中華民國審計準則執行查核工作。本會計師於該等準則下之責任將於會計師查核財務報表之責任段進一步說明。本會計師所隸屬事務所受獨立性規範之人員已依中華民國會計師職業道德規範，與聯博證券投資信託股份有限公司保持超然獨立，並履行該規範之其他責任。本會計師相信已取得足夠及適切之查核證據，以作為表示查核意見之基礎。

關鍵查核事項

關鍵查核事項係指依本會計師之專業判斷，對聯博證券投資信託股份有限公司民國 111 年度財務報表之查核最為重要之事項。該等事項已於查核財務報表整體及形成查核意見之過程中予以因應，本會計師並不對該等事項單獨表示意見。

服務費收入及經理費收入認列

事項說明

有關服務費收入及經理費收入認列之會計政策，請詳財務報表附註四(十七)；服務費收入及經理費收入之會計項目說明及金額，請詳財務報表附註六(十三)。

聯博證券投資信託股份有限公司之服務費收入主係代理母公司境外基金之募集及銷售所收取之費用，經理費收入為操作及管理所募集之境內基金所收取之費用，由於服務費收入及經理費收入總額佔營業收入 94%，對財務報表影響重大，因此本會計師將服務費收入及經理費收入列為本年度查核最為重要事項。

因應之查核程序

本會計師對上開關鍵查核事項已執行之因應程序彙列如下：

1. 瞭解及評估聯博證券投資信託股份有限公司有關服務費收入及經理費收入認列之相關政策、內部控制及處理程序；
2. 發函詢證服務費收入入帳之正確性；
3. 自資訊公開平台取得經理基金之淨值並依證券投資信託契約所載之經理費費率抽樣重新計算經理費收入以確認其正確性。

其他事項-重要查核說明

依金管證四字第 0930005641 號令規定額外查核說明事項請詳重要查核說明。

管理階層與治理單位對財務報表之責任

管理階層之責任係依照金融監督管理委員會認可並發布生效之國際財務報導準則、國際會計準則、解釋及解釋公告及金管證投字第 1010053706 號令編製允當表達之財務報表，且維持與財務報表編製有關之必要內部控制，以確保財務報表未存有導因於舞弊或錯誤之重大不實表達。

於編製財務報表時，管理階層之責任亦包括評估聯博證券投資信託股份有限公司繼續經營之能力、相關事項之揭露，以及繼續經營會計基礎之採用，除非管理階層意圖清算聯博證券投資信託股份有限公司或停止營業，或除清算或停業外別無實際可行之其他方案。

聯博證券投資信託股份有限公司之治理單位(含監察人)負有監督財務報導流程之責任。

會計師查核財務報表之責任

本會計師查核財務報表之目的，係對財務報表整體是否存有導因於舞弊或錯誤之重大不實表達取得合理確信，並出具查核報告。合理確信係高度確信，惟依照中華民國審計準則執行之查核工作無法保證必能偵出財務報表存有之重大不實表達。不實表達可能導因於舞弊或錯誤。如不實表達之個別金額或彙總數可合理預期將影響財務報表使用者所作之經濟決策，則被認為具有重大性。

本會計師依照中華民國審計準則查核時，運用專業判斷及專業懷疑。本會計師亦執行下列工作：

1. 辨認並評估財務報表導因於舞弊或錯誤之重大不實表達風險；對所評估之風險設計及執行適當之因應對策；並取得足夠及適切之查核證據以作為查核意見之基礎。因舞弊可能涉及共謀、偽造、故意遺漏、不實聲明或踰越內部控制，故未偵出導因於舞弊之重大不實表達之風險高於導因於錯誤者。
2. 對與查核攸關之內部控制取得必要之瞭解，以設計當時情況下適當之查核程序，惟其目的非對聯博證券投資信託股份有限公司內部控制之有效性表示意見。
3. 評估管理階層所採用會計政策之適當性，及其所作會計估計與相關揭露之合理性。
4. 依據所取得之查核證據，對管理階層採用繼續經營會計基礎之適當性，以及使聯博證券投資信託股份有限公司繼續經營之能力可能產生重大疑慮之事件或情況是否存在重大不確定性，作出結論。本會計師若認為該等事件或情況存在重大不確定性，則須於查核報告中提醒財務報表使用者注意財務報表之相關揭露，或於該等揭露係屬不適當時修正查核意見。本會計師之結論係以截至查核報告日所取得之查核證據為基礎。惟未來事件或情況可能導致聯博證券投資信託股份有限公司不再具有繼續經營之能力。
5. 評估財務報表（包括相關附註）之整體表達、結構及內容，以及財務報表是否允當表達相關交易及事件。

本會計師與治理單位溝通之事項，包括所規劃之查核範圍及時間，以及重大查核發現（包括於查核過程中所辨認之內部控制顯著缺失）。


本會計師從與治理單位溝通之事項中，決定對聯博證券投資信託股份有限公司民國111年度財務報表查核之關鍵查核事項。本會計師於查核報告中敘明該等事項，除非法令不允許公開揭露特定事項，或在極罕見情況下，本會計師決定不於查核報告中溝通特定事項，因可合理預期此溝通所產生之負面影響大於所增進之公眾利益。

資 誠 聯 合 會 計 師 事 務 所

會計師 陳 賢 儀



中 華 民 國 1 1 2 年 3 月 1 3 日



資產	附註	111 年 12 月 31 日		110 年 12 月 31 日	
		金	額 %	金	額 %
流動資產					
現金及約當現金	六(一)	\$ 707,768,475	38	\$ 783,643,642	42
透過損益按公允價值衡量之金融資產-流動	六(二)及七(二)	1,559,994	-	2,076,593	-
應收帳款		4,091,450	-	11,327,747	1
應收帳款-關係人	七(二)	809,303,406	44	882,139,675	48
其他應收款		-	-	4,000	-
預付款項		823,484	-	1,629,156	-
流動資產合計		<u>1,523,546,809</u>	<u>82</u>	<u>1,680,820,813</u>	<u>91</u>
非流動資產					
透過損益按公允價值衡量之金融資產-非流動	六(二)				
動		20,498,257	1	8,527,314	1
不動產及設備	六(三)	1,971,791	-	2,505,059	-
遞延所得稅資產	六(八)	7,215,517	-	12,756,856	1
存出保證金		8,257,038	-	8,257,038	-
預付退休金-非流動	六(七)	12,511,418	1	6,476,974	-
營業保證金	六(五)	80,000,000	4	80,000,000	4
使用權資產	六(四)	213,853,704	12	56,933,840	3
非流動資產合計		<u>344,307,725</u>	<u>18</u>	<u>175,457,081</u>	<u>9</u>
資產總計		<u>\$ 1,867,854,534</u>	<u>100</u>	<u>\$ 1,856,277,894</u>	<u>100</u>
負債及權益					
流動負債					
應付帳款		\$ 9,841,889	-	\$ 17,823,468	1
應付帳款-關係人	七(二)	309,055	-	-	-
其他應付款	六(六)	286,367,887	15	324,301,151	17
本期所得稅負債		17,837,774	1	65,442,819	4
租賃負債-流動		31,069,154	2	38,534,632	2
流動負債合計		<u>345,425,759</u>	<u>18</u>	<u>446,102,070</u>	<u>24</u>
非流動負債					
租賃負債-非流動		181,846,103	10	19,196,758	1
遞延所得稅負債	六(八)	2,502,284	-	1,295,395	-
非流動負債合計		<u>184,348,387</u>	<u>10</u>	<u>20,492,153</u>	<u>1</u>
負債總計		<u>529,774,146</u>	<u>28</u>	<u>466,594,223</u>	<u>25</u>
權益					
股本	六(九)	416,800,000	22	416,800,000	22
資本公積	六(十)	149,865,441	8	149,865,441	8
法定盈餘公積	六(十一)	214,715,753	12	175,621,634	10
特別盈餘公積	六(十一)	3,851,586	-	3,851,586	-
未分配盈餘	六(十一)	552,847,608	30	643,545,010	35
權益總計		<u>1,338,080,388</u>	<u>72</u>	<u>1,389,683,671</u>	<u>75</u>
負債及權益總計		<u>\$ 1,867,854,534</u>	<u>100</u>	<u>\$ 1,856,277,894</u>	<u>100</u>

後附財務報表附註為本財務報告之一部分，請併同參閱。

負責人：



經理人：



主辦會計：



聯博證券有限公司

民國 111 年 12 月 31 日

單位：新台幣元

項目	附註	111 金	年 額	度 %	110 金	年 額	度 %
營業收入	六(十三)及七(二)	\$	2,288,176,300	100	\$	2,819,972,056	100
營業費用	六(十二)(十四)及七(二)	(1,937,065,414)	(2,331,080,863)	(83)
營業淨利			351,110,886	15		488,891,193	17
營業外收益及費損			9,672,802	1	(495,961)	-
稅前淨利			360,783,688	16		488,395,232	17
所得稅費用	六(八)	(64,871,097)	(97,184,442)	(3)
本期淨利		\$	295,912,591	13	\$	391,210,790	14
其他綜合損益							
不重分類至損益之項目：							
確定福利計畫之再衡量數	六(七)	\$	5,413,990	-	(\$	337,006)	-
與不重分類之項目相關之所得稅	六(八)	(1,082,798)	-		67,401	-
其他綜合損益合計(稅後淨額)		\$	4,331,192	-	(\$	269,605)	-
本期綜合損益總額		\$	300,243,783	13	\$	390,941,185	14

後附財務報表附註為本財務報告之一部分，請併同參閱。

負責人：



經理人：




主辦會計：



聯博證券投資顧問有限公司

民國 111 年及 110 年 12 月 31 日

單位：新台幣元



股	本	資	本	公	積	保	留	盈	盈	餘	合	計
						法定盈餘公積	特別盈餘公積	未分配盈餘				
<u>民國 110 年度</u>												
110 年 1 月 1 日餘額	\$	416,800,000	\$	149,865,441	\$	150,330,060	\$	3,851,586	\$	505,519,566	\$	1,226,366,653
110 年度淨利	-		-		-		-		391,210,790		391,210,790	
110 年度其他綜合損益	-		-		-		-		(269,605)		(269,605)	
本期綜合損益總額	-		-		-		-		390,941,185		390,941,185	
提列法定盈餘公積	-		-		25,291,574		-		(25,291,574)		-	
現金股利	-		-		-		-		(227,624,167)		(227,624,167)	
110 年 12 月 31 日餘額	\$	416,800,000	\$	149,865,441	\$	175,621,634	\$	3,851,586	\$	643,545,010	\$	1,389,683,671
<u>民國 111 年度</u>												
111 年 1 月 1 日餘額	\$	416,800,000	\$	149,865,441	\$	175,621,634	\$	3,851,586	\$	643,545,010	\$	1,389,683,671
111 年度淨利	-		-		-		-		295,912,591		295,912,591	
111 年度其他綜合損益	-		-		-		-		4,331,192		4,331,192	
本期綜合損益總額	-		-		-		-		300,243,783		300,243,783	
提列法定盈餘公積	-		-		39,094,119		-		(39,094,119)		-	
現金股利	-		-		-		-		(351,847,066)		(351,847,066)	
111 年 12 月 31 日餘額	\$	416,800,000	\$	149,865,441	\$	214,715,753	\$	3,851,586	\$	552,847,608	\$	1,338,080,388

後附財務報表附註為本財務報告之一部分，請併同參閱。

負責人：




經理人：



主辦會計：



聯博證券投資信託股份有限公司
現金
民國 111 年及 110 年 12 月 31 日



單位：新台幣元

附註	111 年 1 月 1 日 至 12 月 31 日	110 年 1 月 1 日 至 12 月 31 日
營業活動之現金流量		
本期稅前淨利	\$ 360,783,688	\$ 488,395,232
調整項目		
收益費損項目		
利息收入	(32,126)	(46,393)
股利收入	(56,935)	(257,454)
折舊費用	41,979,458	43,274,619
利息費用	2,132,295	2,389,706
透過損益按公允價值衡量之金融資產淨損 益	(11,801,895)	(1,784,556)
與營業活動相關之資產/負債變動數		
與營業活動相關之資產之淨變動		
透過損益按公允價值衡量之金融資產- 流動	347,551	2,351,442
應收帳款	7,236,297	(7,052,575)
應收帳款-關係人	72,836,269	(157,001,841)
預付款項	805,672	1,069,786
預付退休金-非流動	(620,454)	(574,612)
與營業活動相關之負債之淨變動		
應付帳款	(7,981,579)	91,544
應付帳款-關係人	309,055	(15,125)
其他應付款	(37,933,264)	97,645,893
營運產生之現金流入	428,004,032	468,485,666
收取之利息	36,126	47,729
收取之股利	56,935	257,454
支付之利息	(2,132,295)	(2,389,706)
支付之所得稅	(106,810,712)	(61,379,368)
營業活動之淨現金流入	319,154,086	405,021,775
投資活動之現金流量		
取得不動產及設備	(1,173,623)	(511,440)
投資活動之淨現金流出	(1,173,623)	(511,440)
籌資活動之現金流量		
租賃負債本金償還	(42,008,564)	(38,780,257)
發放現金股利	(351,847,066)	(227,624,167)
籌資活動之淨現金流出	(393,855,630)	(266,404,424)
本期現金及約當現金(減少)增加數	(75,875,167)	138,105,911
期初現金及約當現金餘額	783,643,642	645,537,731
期末現金及約當現金餘額	\$ 707,768,475	\$ 783,643,642

後附財務報表附註為本財務報告之一部分，請併同參閱。

負責人：



經理人：



主辦會計：



聯博證券投資信託股份有限公司

財務報表附註

民國 111 年度及 110 年度

單位：新台幣元
(除特別註明者外)

一、公司沿革

- (一) 聯博證券投資信託股份有限公司(以下簡稱「本公司」)，係於民國 85 年 3 月 21 日獲准籌設，同年 5 月 3 日取得公司執照，並於 5 月 20 日取得證券投資信託事業營業特許證並開始主要營業活動。本公司原名為匯達證券投資信託股份有限公司，於民國 101 年 3 月更名為聯博證券投資信託股份有限公司。主要經營項目為證券投資信託業及其他經主管機關核准業務。
- (二) 本公司主要股東自民國 100 年 9 月 6 日與美商 AllianceBernstein L.P. 簽訂股權買賣合約，已獲得主管機關同意，並於同年 11 月 30 日，完成轉移 99.98167% 股權予美商 AllianceBernstein L.P.，為本公司之母公司。本公司之最終母公司為美商 Equitable Holdings, Inc.。
- (三) 本公司董事會於民國 101 年 7 月 25 日決議與聯博證券投資顧問股份有限公司(以下簡稱「聯博投顧」)合併，合併基準日為民國 101 年 12 月 1 日，合併後本公司為存續公司，聯博投顧為消滅公司。金融監督管理委員會(以下簡稱「金管會」)業於民國 101 年 11 月 1 日金管證投字第 1010049919 號令核准此合併案。本公司訂於民國 101 年 12 月 1 日與聯博投顧進行合併。本公司並概括承受聯博投顧所有資產負債及一切權利義務，並承受聯博投顧所經營在中華民國境內代理及銷售境外基金之業務。

二、通過財務報告之日期及程序

本財務報告已於民國 112 年 3 月 13 日經董事會通過發布。

三、新發布及修訂準則及解釋之適用

- (一) 已採用金管會認可並發布生效之新發布、修正後國際財務報導準則之影響

下表彙列金管會認可並發布生效之民國 111 年適用之國際財務報導準則之新發布、修正及修訂之準則及解釋：

新發布/修正/修訂準則及解釋	國際會計準則理事會 發布之生效日
國際財務報導準則第3號之修正「對觀念架構之索引」	民國111年1月1日
國際會計準則第16號之修正「不動產、廠房及設備：達到預定使用狀態前之價款」	民國111年1月1日
國際會計準則第37號之修正「虧損性合約－履行合約之成本」	民國111年1月1日
2018-2020週期之年度改善	民國111年1月1日

本公司經評估上述準則及解釋對本公司財務狀況與財務績效並無重大影響。

(二) 尚未採用金管會認可之新發布、修正後國際財務報導準則之影響

下表彙列金管會認可之民國 112 年適用之國際財務報導準則之新發布、修正及修訂之準則及解釋：

<u>新發布/修正/修訂準則及解釋</u>	<u>國際會計準則理事會 發布之生效日</u>
國際會計準則第1號之修正「會計政策之揭露」	民國112年1月1日
國際會計準則第8號之修正「會計估計之定義」	民國112年1月1日
國際會計準則第12號之修正「與單一交易所產生之資產及負債有關之遞延所得稅」	民國112年1月1日

本公司經評估上述準則及解釋對本公司財務狀況與財務績效並無重大影響。

(三) 國際會計準則理事會已發布但尚未經金管會認可之國際財務報導準則之影響

下表彙列國際會計準則理事會已發布但尚未納入金管會認可之國際財務報導準則之新發布、修正及修訂之準則及解釋：

<u>新發布/修正/修訂準則及解釋</u>	<u>國際會計準則理事會 發布之生效日</u>
國際財務報導準則第10號及國際會計準則第28號之修正「投資者與其關聯企業或合資間之資產出售或投入」	待國際會計準則理事會決定
國際財務報導準則第16號之修正「售後租回中之租賃負債」	民國113年1月1日
國際財務報導準則第17號「保險合約」	民國112年1月1日
國際財務報導準則第17號「保險合約」之修正	民國112年1月1日
國際財務報導準則第17號之修正「初次適用國際財務報導準則第17號及國際財務報導準則第9號—比較資訊」	民國112年1月1日
國際會計準則第1號之修正「負債之流動或非流動分類」	民國113年1月1日
國際會計準則第1號之修正「具合約條款之非流動負債」	民國113年1月1日

本公司經評估上述準則及解釋對本公司財務狀況與財務績效並無重大影響。

四、重大會計政策之彙總說明

編製本財務報告所採用之主要會計政策彙整說明如下。除另有說明外，此等政策在所有報導期間一致地適用。

(一) 遵循聲明

本財務報告係依據金管會認可並發布生效之國際財務報導準則、國際會計準則、解釋及解釋公告(以下簡稱 IFRS)與金管證投字第 101003706 號令編製。

(二) 編製基礎

1. 除下列重要項目外，本財務報告係按歷史成本編製：

(1) 按公允價值衡量之透過損益按公允價值衡量之金融資產。

(2) 按退休基金資產減除確定福利義務現值之淨額認列之確定福利負債(資產)。

2. 編製符合 IFRSs 之財務報告需要使用一些重要會計估計，在應用本公司的會計政策過程中亦需要管理階層運用其判斷，涉及高度判斷或複雜性之項目，或涉及本財務報告之重大假設及估計之項目，請詳附註五說明。

(三) 資產負債區分流動及非流動之分類標準

1. 資產符合下列條件之一者，分類為流動資產：

(1) 預期將於正常營業週期中實現該資產，或意圖將其出售或消耗者。

(2) 主要為交易目的而持有者。

(3) 預期於資產負債表日後十二個月內實現者。

(4) 現金或約當現金，但於資產負債表日後至少十二個月交換或用以清償負債受到限制者除外。

本公司將所有不符合上述條件之資產分類為非流動。

2. 負債符合下列條件之一者，分類為流動負債：

(1) 預期將於正常營業週期中清償者。

(2) 主要為交易目的而持有者。

(3) 預期於資產負債表日後十二個月內到期清償者。

(4) 不能無條件將清償期限遞延至資產負債表日後至少十二個月者。

本公司將所有不符合上述條件之負債分類為非流動。

(四) 外幣換算

本公司之財務報告所列之項目，係以營運所處主要經濟環境之貨幣(即功能性貨幣)衡量。本財務報告係以本公司功能性貨幣「新臺幣」作為表達貨幣列報。

1. 外幣交易採用交易日或衡量日之即期匯率換算為功能性貨幣，換算此等交易產生之換算差額認列為當期損益。

2. 外幣貨幣性資產及負債餘額，按資產負債表日之即期匯率評價調整，因調整而產生之換算差額認列為當期損益。

3. 本公司之兌換損益在綜合損益表之其他利益及損失列報。

(五) 現金及約當現金

現金及約當現金係包含活期存款及短期並具高度流動性之投資，該投資可隨時轉換成定額現金且價值變動之風險甚小。

(六) 透過損益按公允價值衡量之金融資產

1. 係指非屬按攤銷後成本衡量或透過其他綜合損益按公允價值衡量之金融資產。
2. 本公司對於符合慣例交易之透過損益按公允價值衡量之金融資產係採用交易日會計。
3. 本公司於原始認列時按公允價值衡量，相關交易成本認列於損益，後續按公允價值衡量，其利益或損失認列於損益。

(七) 應收款項

係屬原始產生之應收帳款及其他應收款，係在正常營業過程中就服務提供所產生之應收款項。於原始認列時按公允價值衡量，惟折現影響不重大，後續以原始入帳金額衡量。

(八) 金融資產減損

本公司於每一資產負債表日，就應收帳款、其他應收款、存出保證金及營業保證金，考量所有合理且可佐證之資訊(包括前瞻性者)後，對自原始認列後信用風險並未顯著增加者，按 12 個月預期信用損失金額衡量備抵損失；對自原始認列後信用風險已顯著增加者，按存續期間預期信用損失金額衡量備抵損失。

(九) 承租人之租賃交易－使用權資產/租賃負債

1. 租賃資產於可供本公司使用之日認列為使用權資產及租賃負債。當租賃合約係屬短期租賃或低價值標的資產之租賃時，將租賃給付採直線法於租賃期間認列為費用。
2. 租賃負債於租賃開始日將尚未支付之租賃給付按本公司增額借款利率折現後之現值認列，租賃給付包括：
 - (1) 固定給付，減除可收取之任何租賃誘因；
 - (2) 取決於某項指數或費率之變動租賃給付；
 - (3) 殘值保證下本公司預期支付之金額；
 - (4) 購買選擇權之行使價格，若承租人可合理確定將行使該選擇權；及
 - (5) 租賃終止所須支付之罰款，若租賃期間反映承租人將行使租賃終止之選擇權。後續採利息法按攤銷後成本法衡量，於租賃期間提列利息費用。當非屬合約修改造成租賃期間或租賃給付變動時，將重評估租賃負債，並將再衡量數調整使用權資產。
3. 使用權資產於租賃開始日按成本認列，成本包括：
 - (1) 租賃負債之原始衡量金額；
 - (2) 於開始日或之前支付之任何租賃給付；
 - (3) 發生之任何原始直接成本；及
 - (4) 為拆卸、移除標的資產及復原其所在地點，或將標的資產復原至租賃之條款及條件中所要求之狀態之估計成本。

後續採成本模式衡量，於使用權資產之耐用年限屆滿時或租賃期間屆滿時兩者之較早者，提列折舊費用。當租賃負債重評估時，使用權資產將調整租賃負債之任何再衡量數。

(十) 不動產及設備

1. 不動產及設備係以取得成本為入帳基礎。
2. 後續成本只有在與該項目有關之未來經濟效益很有可能流入本公司，且該項目之成本能可靠衡量時，才包括在資產之帳面金額或認列為一項單獨資產。被重置部分之帳面金額應除列。所有其他維修費用於發生時認列為當期損益。
3. 不動產及設備之後續衡量採成本模式，按估計耐用年限以直線法計提折舊。不動產及設備各項組成若屬重大，則單獨提列折舊。
4. 本公司於每一財務年度結束日對各項資產之殘值、耐用年限及折舊方法進行檢視，若殘值及耐用年限之預期值與先前之估計不同時，或資產所含之未來經濟效益之預期消耗型態已有重大變動，則自變動發生日起依國際會計準則第8號「會計政策、會計估計變動及錯誤」之會計估計變動規定處理。各項資產之耐用年限如下：

電腦通訊設備	3~5年
辦公設備	3~5年
租賃改良	5年
其他設備	5年

(十一) 非金融資產減損

本公司於資產負債表日針對有減損跡象之資產，估計其可回收金額，當可回收金額低於其帳面金額時，則認列減損損失。可回收金額係指一項資產之公允價值減處分成本或其使用價值，兩者較高者。當以前年度已認列資產減損之情況不存在或減少時，則迴轉減損損失，惟迴轉減損損失而增加之資產帳面金額，不超過該資產若未認列減損損失情況下減除折舊或攤銷後之帳面金額。

(十二) 金融資產及負債除列

當本公司對收取來自金融資產現金流量之合約權利失效時，將除列金融資產。本公司於合約所載之義務履行、取消或到期時，除列金融負債。

(十三) 金融資產及負債之互抵

當有法律上可執行之權利將所認列之金融資產及負債金額抵銷，且意圖以淨額基礎交割或同時實現資產及清償負債時，始可將金融資產及金融負債互抵，並於資產負債表中以淨額表達。

(十四) 員工福利

1. 短期員工福利

短期員工福利係以預期支付之非折現金額衡量，並於相關服務提供時認列為費用。

2. 退休金

(1) 確定提撥計畫

對於確定提撥計畫，係依權責發生基礎將應提撥之退休基金數額認列為當期之退休金成本。預付提撥金於可退還現金或減少未來給付之範圍內認列為資產。

(2) 確定福利計畫

A. 確定福利計畫下之淨義務係以員工當期或過去服務所賺得之未來福利金額折現計算，並以資產負債表日之確定福利義務現值減除計畫資產之公允價值。確定福利淨義務每年由精算師採用預計單位福利法計算，折現率則參考資產負債表日與確定福利計畫之貨幣及期間一致之高品質公司債之市場殖利率決定；在此類債券無深度市場之國家，係使用政府公債（於資產負債表日）之市場殖利率。

B. 確定福利計畫產生之再衡量數於發生當期認列於其他綜合損益，並表達於保留盈餘。

3. 員工酬勞及董監酬勞

員工酬勞及董監事酬勞係於具法律或推定義務且金額可合理估計時，認列為費用及負債。嗣後決議實際配發金額與估列金額有差異時，則按會計估計變動處理。

(十五) 所得稅

1. 所得稅費用包含當期及遞延所得稅。除與列入其他綜合損益或直接列入權益之項目有關之所得稅分別列入其他綜合損益或直接列入權益外，所得稅係認列於損益。
2. 本公司依據營運及產生應課稅所得之所在國家在資產負債表日已立法或已實質性立法之稅率計算當期所得稅。管理階層就適用所得稅相關法規定期評估所得稅申報之狀況，並在適用情況下根據預期須向稅捐機關支付之稅款估列所得稅負債。未分配盈餘依所得稅法加徵之所得稅，嗣盈餘產生年度之次年度於股東會通過盈餘分派案後，始就實際盈餘之分派情形，認列未分配盈餘所得稅費用。
3. 遞延所得稅採用資產負債表法，按資產及負債之課稅基礎與其於資產負債表之帳面金額所產生之暫時性差異認列。若遞延所得稅源自於交易（不包括企業合併）中對資產或負債之原始認列，且在交易當時未影響會計利潤或課稅所得（課稅損失），則不予認列。遞延所得稅採用在資產負債表日已立法或已實質性立法，並於有關之遞延所得稅資產實現或遞延所得稅負債清償時預期適用之稅率（及稅法）為準。
4. 遞延所得稅資產於暫時性差異很有可能用以抵減未來應課稅所得之範圍內認列，並於每一資產負債表日重評估未認列及已認列之遞延所得稅資產。
5. 當有法定執行權將所認列之當期所得稅資產及負債金額互抵且有意圖

以淨額基礎清償或同時實現資產及清償負債時，始將當期所得稅資產及當期所得稅負債互抵；當有法定執行權將當期所得稅資產及當期所得稅負債互抵，且遞延所得稅資產及負債由同一稅捐機關課徵所得稅之同一納稅主體、或不同納稅主體產生但各主體意圖以淨額基礎清償或同時實現資產及清償負債時，始將遞延所得稅資產及負債互抵。

(十六) 員工股份基礎給付

本公司所屬集團建立員工獎勵計畫(Incentive Compensation Award Program)，對於符合條件之員工給予收取持股單位之資格。Incentive Compensation Award Program 係為現金交割之股份基礎給付協議，以所承擔負債之公允價值，於既得期間內認列為薪資費用。

(十七) 收入及費用

本公司收入與費用係採權責發生制原則予以認列。主要內容可分為：

1. 經理費收入：係本公司操作管理基金收取之費用，於基金淨值中逐日扣除並認列收入。
2. 服務費收入：服務費收入於勞務提供之會計期間認列。
3. 顧問費收入：顧問費收入係經營外國有價證券投資顧問業務之收入。
4. 營業費用：係本公司從事營業所需投入之費用，主要區分為員工福利費用、折舊費用及其他營業費用。

五、重大會計判斷、估計及假設不確定性之主要來源

本公司編製本財務報告時，管理階層已運用其判斷以決定所採用會計政策，並依據資產負債表日當時之情況對於未來事件之合理預期以作出會計估計及假設。

本公司並無重大會計估計與假設不確定性之情況。

六、重要會計項目之說明

(一) 現金及約當現金

	<u>111年12月31日</u>	<u>110年12月31日</u>
活期及支票存款	\$ 707,768,475	\$ 783,643,642

(二) 透過損益按公允價值衡量之金融資產

	<u>111年12月31日</u>	<u>110年12月31日</u>
流動項目：		
強制透過損益按公允價值衡量之金融資產		
受益憑證	\$ 2,062,253	\$ 2,409,804
評價調整	(502,259)	(333,211)
小計	<u>1,559,994</u>	<u>2,076,593</u>
非流動項目：		
強制透過損益按公允價值衡量之金融資產		
非上市櫃股票	\$ 8,588,910	\$ 8,588,910
評價調整	<u>11,909,347</u>	(61,596)
小計	<u>20,498,257</u>	<u>8,527,314</u>
合計	<u>\$ 22,058,251</u>	<u>\$ 10,603,907</u>

1. 透過損益按公允價值衡量之金融資產認列於損益之明細如下：

	<u>111年度</u>	<u>110年度</u>
強制透過損益按公允價值衡量之金融資產		
權益工具	\$ 11,970,943	\$ 1,902,702
受益憑證	(230,220)	(129,098)
合計	<u>\$ 11,740,723</u>	<u>\$ 1,773,604</u>

2. 本公司未有將透過損益按公允價值衡量之金融資產提供質押之情形。

(三) 不動產及設備

	<u>電腦通訊設備</u>	<u>辦公設備</u>	<u>租賃改良</u>	<u>其他設備</u>	<u>合計</u>
111年1月1日					
成本	\$ 16,904,732	\$ 54,378,457	\$ 59,875,201	\$ 10,118,938	\$ 141,277,328
累計折舊	(16,682,541)	(53,329,049)	(59,875,201)	(8,885,478)	(138,772,269)
	<u>\$ 222,191</u>	<u>\$ 1,049,408</u>	<u>\$ -</u>	<u>\$ 1,233,460</u>	<u>\$ 2,505,059</u>
111年					
1月1日	\$ 222,191	\$ 1,049,408	\$ -	\$ 1,233,460	\$ 2,505,059
增添	728,213	269,010	-	176,400	1,173,623
折舊費用	(369,187)	(639,768)	-	(697,936)	(1,706,891)
12月31日	<u>\$ 581,217</u>	<u>\$ 678,650</u>	<u>\$ -</u>	<u>\$ 711,924</u>	<u>\$ 1,971,791</u>
111年12月31日					
成本	\$ 17,632,945	\$ 54,647,467	\$ 59,875,201	\$ 10,295,338	\$ 142,450,951
累計折舊	(17,051,728)	(53,968,817)	(59,875,201)	(9,583,414)	(140,479,160)
	<u>\$ 581,217</u>	<u>\$ 678,650</u>	<u>\$ -</u>	<u>\$ 711,924</u>	<u>\$ 1,971,791</u>

	電腦通訊設備	辦公設備	租賃改良	其他設備	合計
110年1月1日					
成本	\$ 16,785,763	\$ 54,191,156	\$ 59,875,201	\$ 9,913,768	\$ 140,765,888
累計折舊	(16,477,075)	(52,675,201)	(59,875,201)	(7,880,551)	(136,908,028)
	\$ 308,688	\$ 1,515,955	\$ -	\$ 2,033,217	\$ 3,857,860
110年					
1月1日	\$ 308,688	\$ 1,515,955	\$ -	\$ 2,033,217	\$ 3,857,860
增添	118,969	187,301	-	205,170	511,440
折舊費用	(205,466)	(653,848)	-	(1,004,927)	(1,864,241)
12月31日	\$ 222,191	\$ 1,049,408	\$ -	\$ 1,233,460	\$ 2,505,059
110年12月31日					
成本	\$ 16,904,732	\$ 54,378,457	\$ 59,875,201	\$ 10,118,938	\$ 141,277,328
累計折舊	(16,682,541)	(53,329,049)	(59,875,201)	(8,885,478)	(138,772,269)
	\$ 222,191	\$ 1,049,408	\$ -	\$ 1,233,460	\$ 2,505,059

(四) 租賃交易－承租人

1. 本公司租賃之標的資產包括建物及多功能事務機，租賃合約之期間通常介於 2 到 5 年。租賃合約是採個別協商並包含各種不同的條款及和條件，除租賃之資產不得用作借貸擔保外，未有加諸其他之限制。
2. 使用權資產之帳面價值與認列之折舊費用資訊如下：

	111年12月31日	110年12月31日
	帳面金額	帳面金額
房屋	\$ 212,511,195	\$ 55,563,549
辦公設備	1,342,509	1,370,291
	\$ 213,853,704	\$ 56,933,840
	111年度	110年度
	折舊費用	折舊費用
房屋	\$ 39,982,546	\$ 39,817,759
辦公設備	290,021	1,592,619
	\$ 40,272,567	\$ 41,410,378

3. 本公司於民國 111 年及 110 年度使用權資產之增添分別為 \$197,255,816 及 \$1,585,874。

4. 與租賃合約有關之損益項目資訊如下：

影響當期損益之項目	111年度	110年度
租賃負債之利息費用	\$ 2,132,295	\$ 2,389,706
屬低價值資產租賃之費用	348,600	367,920

5. 本公司於民國 111 年及 110 年度租賃現金流出總額分別為 \$44,489,459 及 \$41,537,883。

6. 本公司截至民國 111 年及 110 年 12 月 31 日止，尚有屬低價值資產租賃之合約，其未來最低租賃給付總額如下：

	<u>111年12月31日</u>	<u>110年12月31日</u>
不超過一年 低價值資產租賃	\$ 300,300	\$ 348,600
超過一年但不超過五年 低價值資產租賃	42,000	342,300

(五) 營業保證金

	<u>111年12月31日</u>	<u>110年12月31日</u>
全權委託業務	\$ 50,000,000	\$ 50,000,000
境外基金總代理	30,000,000	30,000,000
	<u>\$ 80,000,000</u>	<u>\$ 80,000,000</u>

營業保證金係為辦理全權委託投資及境外基金總代理業務，分別依「證券投資信託事業證券投資顧問事業經營全權委託投資業務管理辦法」及「境外基金管理辦法」，提存於金融機構之一年內到期定期存款。民國 111 年及 110 年度提存營業保證金之定期存款年利率為 0.0001% 及 0.005%。

(六) 其他應付款

	<u>111年12月31日</u>	<u>110年12月31日</u>
應付薪資及獎金	\$ 35,591,824	\$ 42,492,788
應付勞務費	3,798,740	4,093,299
應付廣告費	5,819,021	1,123,890
應付營業稅	12,741,945	15,575,451
應付通路服務費及銷售費用	185,089,580	206,775,143
其他	43,326,777	54,240,580
	<u>\$ 286,367,887</u>	<u>\$ 324,301,151</u>

(七) 退休金

1. 確定福利計畫

- (1) 本公司依據「勞動基準法」之規定，訂有確定福利之退休辦法，適用於民國 94 年 7 月 1 日實施「勞工退休金條例」前所有正式員工之服務年資，以及於實施「勞工退休金條例」後選擇繼續適用勞動基準法員工之後續服務年資。員工符合退休條件者，退休金之支付係根據服務年資及退休前 6 個月之平均薪資計算，15 年以內(含)的服務年資每滿一年給予兩個基數，超過 15 年之服務年資每滿一年給予一個基數，惟累積最高以 45 個基數為限。本公司按月就薪資總額之 2% 提撥勞工退休基金，以勞工退休準備金監督委員會之名義專戶儲存於台灣銀行。另本公司於每年年度終了前，估算前項勞工退休準備金專戶餘額，若該餘額不足給付次一年度內預估符合退休條件之勞工依前述計算之退休金數額，本公司將於次年度三月底前一次提撥其差額。

(2) 資產負債表認列之金額如下：

	111年12月31日	110年12月31日
確定福利義務現值	(\$ 17,798,503)	(\$ 21,010,148)
計畫資產公允價值	30,309,921	27,487,122
淨確定福利義務資產	<u>\$ 12,511,418</u>	<u>\$ 6,476,974</u>

(3) 淨確定福利資產之變動如下：

	確定福利義務現值	計畫資產公允價值	淨確定福利資產
111年			
1月1日餘額	(\$ 21,010,148)	\$ 27,487,122	\$ 6,476,974
利息(費用)收入	(126,053)	166,646	40,593
	<u>(21,136,201)</u>	<u>27,653,768</u>	<u>6,517,567</u>
再衡量數：			
計畫資產報酬(不包括包含於利息收入或費用之金額)	-	2,076,292	2,076,292
財務假設變動影響數	2,560,581	-	2,560,581
經驗調整	777,117	-	777,117
	<u>3,337,698</u>	<u>2,076,292</u>	<u>5,413,990</u>
提撥退休金	-	579,861	579,861
12月31日餘額	<u>(\$ 17,798,503)</u>	<u>\$ 30,309,921</u>	<u>\$ 12,511,418</u>
110年			
1月1日餘額	(\$ 20,216,480)	\$ 26,455,848	\$ 6,239,368
利息(費用)收入	(60,645)	80,326	19,681
	<u>(20,277,125)</u>	<u>26,536,174</u>	<u>6,259,049</u>
再衡量數：			
計畫資產報酬(不包括包含於利息收入或費用之金額)	-	396,017	396,017
人口統計假設變動影響數	(349,985)	-	(349,985)
財務假設變動影響數	841,560	-	841,560
經驗調整	(1,224,598)	-	(1,224,598)
	<u>(733,023)</u>	<u>396,017</u>	<u>(337,006)</u>
提撥退休金	-	554,931	554,931
12月31日餘額	<u>(\$ 21,010,148)</u>	<u>\$ 27,487,122</u>	<u>\$ 6,476,974</u>

(4) 本公司之確定福利退休計畫基金資產，係由台灣銀行按該基金年度投資運用計畫所定委託經營項目之比例及金額範圍內，依勞工退休基金收支保管及運用辦法第六條之項目(即存放國內外之金融機構，投資國內外上市、上櫃或私募之權益證券及投資國內外不動產之證券化商品等)辦理委託經營，相關運用情形係由勞工退休基金監理會進行監督。該基金之運用，其每年決算分配之最低收益，不得低於依當地銀行二年定期存款利率計算之收益，若有不足，則經主管機關核准後由國庫補足。因本公司無權參與該基金之運作及管理，故無法依國際會計準則第19號第142段規定揭露計畫資產公允價值之分類。民國111年及110年12月31日構成該基金總資產之公允價值，請詳政府公告之各年度之勞工退休基金運用報告。

(5)有關退休金之精算假設彙總如下：

	<u>111年度</u>	<u>110年度</u>
折現率	<u>1.70%</u>	<u>0.60%</u>
未來薪資增加率	<u>4.00%</u>	<u>4.00%</u>

對於未來死亡率之假設 111 年及 110 年度係按照台灣壽險業第六回經驗生命表估計。

因採用之主要精算假設變動而影響之確定福利義務現值分析如下：

	<u>折現率</u>		<u>未來薪資增加率</u>	
	<u>增加0.5%</u>	<u>減少0.5%</u>	<u>增加0.5%</u>	<u>減少0.5%</u>
111年12月31日				
確定福利義務現值				
增加/(減少)	(<u>\$ 1,039,301</u>)	<u>\$ 1,114,715</u>	<u>\$ 1,084,175</u>	(<u>\$ 1,022,134</u>)
110年12月31日				
確定福利義務現值				
增加/(減少)	(<u>\$ 1,345,760</u>)	<u>\$ 1,451,431</u>	<u>\$ 1,395,673</u>	(<u>\$ 1,309,749</u>)

上述之敏感度分析係基於其他假設不變的情況下分析單一假設變動之影響。實務上許多假設的變動則可能是連動的。敏感度分析係與計算資產負債表之淨退休金負債所採用的方法一致。

(6)本公司於民國 112 年度預計支付予退休計畫之提撥金為\$603,055。

(7)截至民國 111 年 12 月 31 日，該退休計畫之加權平均存續期間為 13.31 年。

2. 確定提撥計畫

自民國 94 年 7 月 1 日起，本公司依據「勞工退休金條例」，訂有確定提撥之退休金辦法，適用於本國籍之員工。本公司就員工選擇適用「勞工退休金條例」所定之勞工退休金制度部分，每月按薪資之 6%提繳勞工退休金至勞保局員工個人帳戶，員工退休金之支付依員工個人之退休金專戶及累積收益之金額採月退休金或一次退休金方式領取。民國 111 年及 110 年度本公司依上開退休金辦法認列之退休金成本分別為\$10,555,684 及 \$9,995,300。

(八) 所得稅

1. 所得稅費用

(1) 所得稅費用組成部分：

	<u>111年度</u>	<u>110年度</u>
當期所得稅：		
當期所得產生之所得稅	\$ 64,147,546	\$ 97,555,126
以前年度所得稅高估	(4,941,879)	(144,781)
當期所得稅總額	<u>59,205,667</u>	<u>97,410,345</u>
遞延所得稅：		
暫時性差異之原始產生及迴轉	5,665,430	(225,903)
遞延所得稅總額	<u>5,665,430</u>	<u>(225,903)</u>
所得稅費用	<u>\$ 64,871,097</u>	<u>\$ 97,184,442</u>

(2) 與其他綜合損益相關之所得稅費用金額：

	<u>111年度</u>	<u>110年度</u>
確定福利義務之再衡量數	\$ 1,082,798	(\$ 67,401)

2. 所得稅費用與會計利潤關係

	<u>111年度</u>	<u>110年度</u>
稅前淨利按法定稅率計算之所得稅	\$ 72,156,738	\$ 97,679,046
按稅法規定應剔除之費用	4,383	4,897
按稅法規定免課稅之所得	(2,348,145)	(354,720)
以前年度所得稅高估數	(4,941,879)	(144,781)
所得稅費用	<u>\$ 64,871,097</u>	<u>\$ 97,184,442</u>

3. 因暫時性差異產生之遞延所得稅資產及負債金額如下：

	<u>111年</u>			
	<u>1月1日</u>	<u>認列於損益</u>	<u>認列於其他 綜合損益</u>	<u>12月31日</u>
遞延所得稅資產：				
未休假獎金	\$ 793,434	(\$ 10,872)	\$ -	\$ 782,562
股份基礎給付	<u>11,963,422</u>	<u>(5,530,467)</u>	-	<u>6,432,955</u>
合計	<u>\$ 12,756,856</u>	<u>(\$ 5,541,339)</u>	<u>\$ -</u>	<u>\$ 7,215,517</u>
遞延所得稅負債：				
預付退休金	(\$ 1,295,395)	(\$ 124,091)	(\$ 1,082,798)	(\$ 2,502,284)
合計	<u>(\$ 1,295,395)</u>	<u>(\$ 124,091)</u>	<u>(\$ 1,082,798)</u>	<u>(\$ 2,502,284)</u>

110年

	110年			12月31日
	1月1日	認列於損益	認列於其他 綜合損益	
遞延所得稅資產：				
未休假獎金	\$ 1,086,426	(\$ 292,992)	\$ -	\$ 793,434
股份基礎給付	11,329,604	633,818	-	11,963,422
合計	<u>\$ 12,416,030</u>	<u>\$ 340,826</u>	<u>\$ -</u>	<u>\$ 12,756,856</u>
遞延所得稅負債：				
預付退休金	(\$ 1,247,873)	(\$ 114,923)	\$ 67,401	(\$ 1,295,395)
合計	<u>(\$ 1,247,873)</u>	<u>(\$ 114,923)</u>	<u>\$ 67,401</u>	<u>(\$ 1,295,395)</u>

4. 本公司營利事業所得稅業經稅捐稽徵機關核定至民國 109 年度。

(九)股本

截至民國 111 年及 110 年 12 月 31 日止，本公司額定股本皆為 \$575,000,000，每股面額 10 元，分為 57,500,000 股，實收資本額皆為 \$416,800,000。本公司已發行股份之股款均已收訖。

(十)資本公積

依公司法規定，超過票面金額發行股票所得之溢額及受領贈與之所得之資本公積，除得用於彌補虧損外，於公司無累積虧損時，按股東原有股份之比例發給新股或現金。公司非於盈餘公積填補資本虧損仍有不足時，不得以資本公積補充之。

(十一)保留盈餘

1. 法定盈餘公積

(1) 依本公司章程規定，年度總決算如有盈餘，應先提繳稅款，於彌補已往虧損後，次提百分之十為法定盈餘公積，但法定盈餘公積已達本公司資本總額時，不在此限。如本公司擬就盈餘之餘額分派予股東，應經由股東會決議之。

(2) 法定盈餘公積除彌補公司虧損及按股東原有股份之比例發給新股或現金外，不得使用之，惟發給新股或現金者，以該項公積超過實收資本額 25% 之部分為限。

2. 本公司於民國 111 年 6 月 7 日經股東會決議通過民國 110 年盈餘分配案，提列法定盈餘公積 \$39,094,119 及發放現金股利 \$351,847,066。

3. 本公司於民國 112 年 3 月 13 日經董事會提議民國 111 年盈餘分配案，提列法定盈餘公積 \$30,024,378 及發放現金股利 \$270,219,405。

4. 有關員工酬勞資訊，請詳附註六（十四）。

(十二) 股份基礎給付－員工獎酬

本公司參與由中間母公司－AllianceBernstein L.P. 制定之股份基礎給付計劃為 Incentive Compensation Award Program(以下簡稱 ICAP):由本公司所屬集團提供予本公司員工之現金交割股份基礎給付協議，主係將參與該計畫員工之年度績效報酬轉換為股份基礎給付，其既得期間通常為 3-4 年。民國 111 年及 110 年度認列 ICAP 員工獎酬費用分別為 \$47,699,611 及 \$59,817,108。

(十三) 營業收入

	111年度	110年度
服務費收入	\$ 219,066,015	\$ 886,380,046
顧問費收入	48,583,335	45,684,647
經理費收入	1,935,098,516	1,804,456,074
手續費收入	85,428,434	83,451,289
	<u>\$ 2,288,176,300</u>	<u>\$ 2,819,972,056</u>

1. 本公司之服務費收入係代理境外基金之募集及銷售向母公司所收取之費用。
2. 本公司之經理費收入係操作及管理所募集之境內證券投資信託基金及全權委託基金並依各證券投資信託契約規定之費率逐日計算所收取之費用。

(十四) 營業費用

	111年度	110年度
員工福利費用		
薪資費用	\$ 592,455,992	\$ 592,785,491
勞健保費用	24,159,197	22,981,141
退休金費用	10,515,091	9,975,619
其他員工福利費用(註)	5,720,382	5,621,616
通路服務費	693,143,453	617,601,200
銷售費用	162,896,795	651,586,060
廣告費	80,081,334	64,261,918
稅捐	54,895,395	61,172,758
折舊費用	41,979,458	43,274,619
租金費用	348,600	367,920
其他	270,869,717	261,452,521
	<u>\$ 1,937,065,414</u>	<u>\$ 2,331,080,863</u>

註：其他員工福利費用包含團險及其他職工福利等支出。

1. 截至民國 111 年及 110 年 12 月 31 日止，本公司員工人數分別為 117 人及 113 人。
2. 依本公司章程規定，年度如有獲利，應提撥獲利至少 0.1% 為員工酬勞，

並經董事會決議之，但公司尚有累積虧損時，應預先保留彌補數額。本公司民國 111 年及 110 年度係依該年度之獲利狀況，以 0.1% 估列。員工酬勞估列金額分別為 \$361,145 及 \$488,884，帳列薪資費用科目。經董事會決議之民國 110 年度員工酬勞與當年度財務報告認列之金額一致。

七、關係人交易

(一) 關係人之名稱與關係

關係人名稱	與本公司之關係
Equitable Holdings, Inc.	本公司之最終母公司
AllianceBernstein L.P.	本公司之母公司
AllianceBernstein Hong Kong Limited	本公司之股東
AllianceBernstein Investor Services	本公司之聯屬公司
AllianceBernstein (Luxembourg) S.a r.l.	本公司之聯屬公司
聯博系列基金	本公司經理之基金
本公司董事	本公司主要管理階層

(二) 與關係人間之重大交易事項

1. 應收帳款－關係人

	111年12月31日	110年12月31日
母公司	\$ 650,380,995	\$ 712,965,370
本公司經理之基金	155,340,581	165,669,751
其他關係人	3,581,830	3,504,554
	<u>\$ 809,303,406</u>	<u>\$ 882,139,675</u>

上述應收帳款包含應收服務費收入、應收經理費收入、股份基礎給付款項等。

2. 透過損益按公允價值衡量之金融資產－流動

	111年12月31日	110年12月31日
本公司經理之基金	\$ 2,062,253	\$ 2,409,804
評價調整	(502,259)	(333,211)
合計	<u>\$ 1,559,994</u>	<u>\$ 2,076,593</u>

3. 應付帳款－關係人

	111年12月31日	110年12月31日
其他關係人	<u>\$ 309,055</u>	<u>\$ -</u>

4. 營業收入

(1) 服務費收入及顧問費收入

	111 年 度	110 年 度
母公司	\$ 253,172,917	\$ 917,637,278
其他關係人	14,476,433	14,427,415
	<u>\$ 267,649,350</u>	<u>\$ 932,064,693</u>

(2) 經理費收入及手續費收入

	111 年 度	110 年 度
本公司經理之基金		
—經理費收入	\$ 1,935,098,516	\$ 1,804,456,074
—手續費收入	22,525	23,126
	<u>\$ 1,935,121,041</u>	<u>\$ 1,804,479,200</u>

5. 營業費用

	111 年 度	110 年 度
母公司		
—系統服務費	\$ 46,847,752	\$ 42,288,620
—企業服務費	47,884,367	41,960,280
	<u>\$ 94,732,119</u>	<u>\$ 84,248,900</u>

(三) 主要管理階層薪酬資訊

	111 年 度	110 年 度
薪資與其他短期員工福利	\$ 75,608,501	\$ 80,461,230
股份基礎給付	27,443,472	35,220,010
	<u>\$ 103,051,973</u>	<u>\$ 115,681,240</u>

八、質押之資產

無。

九、重大或有負債及未認列之合約承諾

無。

十、重大之災害損失

無。

十一、重大之期後事項

無。

十二、其他

(一) 資本管理

本公司資本管理目標主要為達到營運計畫所需資本及擁有足夠資本可以

承擔各種風險包括信用風險、市場風險及作業風險等資本需求，並確保符合法令規範及維持公司繼續經營。董事會為本公司資本管理之最高決策機構，本公司定期監控資本之適足性。

(二) 金融工具之公允價值資訊

公允價值係指於衡量日，市場參與者間在有秩序之交易中出售資產所能收取或移轉負債所需支付之價格。

金融工具於原始認列時，係以公允價值入帳，通常係指交易價格。續後衡量除部份金融工具係以成本衡量及以攤銷後成本衡量者外，皆以公允價值衡量。

1. 以公允價值衡量之金融工具

下表為分析以公允價值衡量之金融工具所採用之評價技術。

各等級之定義如下：

第一等級：企業於衡量日可取得之相同資產或負債於活絡市場之報價（未經調整）。活絡市場係指有充分頻率及數量之資產或負債交易發生，以在持續基礎上提供定價資訊之市場。本公司持有之開放型基金屬之。

第二等級：資產或負債直接或間接之可觀察輸入值，但包括於第一等級之報價者除外。

第三等級：資產或負債之不可觀察輸入值。本公司投資之未上市櫃股票屬之。

2. 非以公允價值衡量之金融工具

(1) 金融資產及負債因到期日甚近或其未來收付金額與其帳面金額相近，其帳面金額係公允價值之合理近似值。此方法應用於現金及約當現金、應收帳款、應收帳款－關係人、其他應收款、應付帳款、應付帳款－關係人及其他應付款。

(2) 存出保證金因無特定到期日，故其帳面金額係公允價值之合理近似值。

(3) 營業保證金係以定期存款提存，因期間皆為一年以內，故資產負債表日帳面金額係公允價值之合理近似值。

3. 以公允價值衡量之金融工具，本公司依資產及負債之性質、特性及風險及公允價值等級之基礎分類，相關資訊如下：

(1) 本公司依資產及負債之性質分類，相關資訊如下：

111年12月31日	第一等級	第二等級	第三等級	合計
<u>重複性公允價值</u>				
金融資產：				
透過損益按公允價值衡量之金融資產				
開放型基金	\$1,559,994	\$ -	\$ -	\$ 1,559,994
權益證券	-	-	20,498,257	20,498,257
	<u>\$1,559,994</u>	<u>\$ -</u>	<u>\$ 20,498,257</u>	<u>\$ 22,058,251</u>
110年12月31日	第一等級	第二等級	第三等級	合計
<u>重複性公允價值</u>				
金融資產：				
透過損益按公允價值衡量之金融資產				
開放型基金	\$2,076,593	\$ -	\$ -	\$ 2,076,593
權益證券	-	-	8,527,314	8,527,314
	<u>\$2,076,593</u>	<u>\$ -</u>	<u>\$ 8,527,314</u>	<u>\$ 10,603,907</u>

(2) 本公司用以衡量公允價值所使用之方法及假設說明如下：

- A. 本公司持有之開放型基金投資係採用市場報價之淨值作為公允價值輸入值(即第一等級)。
- B. 除上述有活絡市場之金融工具外，其餘金融工具之公允價值係採用評價方法估計。本公司採用評價方法所使用之估計假設，與市場參與者於金融工具訂價時用以作為估計及假設之資訊一致，該資訊為本公司可取得者。

4. 民國 111 年及 110 年度無第一等級及第二等級間之任何移轉。

5. 下表列示民國 111 年及 110 年度第三等級之變動：

	透過損益按公允價值衡量之金融資產	
	111年	110年
1月1日	\$ 8,527,314	\$ 6,624,612
認列於損益之評價利益	11,970,943	1,902,702
12月31日	<u>\$ 20,498,257</u>	<u>\$ 8,527,314</u>

6. 民國 111 年及 110 年度無自第三等級轉入及轉出之情形。

7. 本公司對於公允價值歸類於第三等級之未上市上櫃公司股票評價流程係委由外部評價師負責進行金融工具之獨立公允價值驗證，藉由公開資料使評價結果貼近市場狀態，資料來源係獨立、可靠、與其他資源一致。

8. 有關屬第三等級公允價值衡量項目所使用評價模型之重大不可觀察輸入值之量化資訊：

111年12月31日	公允價值	評價技術	重大不可觀察輸入值	區間	輸入值與公允價值關係
未上市櫃股票	\$ 20,498,257	市場法	市價對稅後淨利比乘數	18.39	乘數越高，公允價值越高
			市場流通性折減	15%	流通性折價越低，公允價值越高
110年12月31日	公允價值	評價技術	重大不可觀察輸入值	區間	輸入值與公允價值關係
未上市櫃股票	\$ 8,527,314	資產法	不適用	不適用	不適用

9. 本公司經審慎評估選擇採用之評價模型及評價參數，惟當使用不同之評價模型或評價參數可能導致評價之結果不同。針對分類為第三等級之金融資產，若評價變動增加或減少 10%，則對損益之影響如下：

	111年度	
	認列於損益	
	有利變動	不利變動
金融資產		
未上市櫃股票	\$ 2,049,826	(\$ 2,049,826)
	110年度	
	認列於損益	
	有利變動	不利變動
金融資產		
未上市櫃股票	\$ 852,731	(\$ 852,731)

十三、財務風險管理目標及政策

為整合本公司風險管理業務之審議、監督與協調運作機制，本公司各單位均建置內部控制制度及其相關之管理控制制度，就其核決、執行程序及相關控制表單訂立書面化制度，以確保達成營運之效果，並監控本公司運作流程、風險狀況及監督法令之遵循，以作為公司風險控制執行之依據。

本公司發行之各基金已依據各基金之風險管理辦法及本公司內部控制制度執行控管作業，並以系統執行風險控制。本公司亦根據各基金屬性載明應控制之風險(包含市場風險、信用風險等)，並定期考量標的價格及其流動性、風險部位、信用狀況等因素，藉由資訊系統控管投資部位，以管理相關風險並定期進行交易對手評估作業。

(一)市場風險

1.市場風險來源及定義

市場風險係指因市場價格變動導致本公司所持有金融工具之公允價值或未來現金流量波動之風險。

2.市場風險管理機制

本公司為有效辨識、衡量、控制與監督所面臨之市場風險，強化市場風險管理機制，本公司訂有市場風險管理政策與程序，以有效管理市場風險並確保市場風險控制在本公司可承受範圍。

本公司持有之透過損益按公允價值之金融資產為國內開放型基金及未上市櫃股票。市場利率及股價變動將使金融資產之價值波動。為管理市場風險，本公司從事選擇信譽良好之證券投資信託公司投資，透過專業經理人管理市場風險。本公司之價格風險主要係來自國內開放型基金及未上市櫃股票受市場利率及股價變動將使金融資產之價值波動，若該等金融資產價格上升或下跌 10%，而其他所有因素維持不變之情況下，對民國 111 年及 110 年度之本期損益增加或減少分別為 \$2,205,825 及 \$1,060,391。

3.利率風險管理

本公司持有之固定利率相關商品為做為營業保證金之定期存款；浮動利率相關商品為活期存款，因其利率波動幅度較小，對本公司無重大影響。

4.匯率風險管理

截至民國 111 年及 110 年 12 月 31 日止，本公司並無持有重大之外幣金融資產及負債，故無顯著之匯率風險。

(二)信用風險

1.本公司之信用風險係因客戶或金融工具之交易對手無法履行合約義務而導致本公司財務損失之風險，主要來自交易對手無法清償按收款條件支付之應收帳款。

2.本公司係以公司角度建立信用風險之管理。對於往來之銀行及金融機構，設定僅有獲獨立信評等級至少為「A」級者，始可被接納為交易對象。依內部明定之授信政策，公司內各營運個體與每一新客戶於訂定付款及提出交貨之條款與條件前，須對其進行管理及信用風險分析。內部風險控管係透過考慮其財務狀況、過往經驗及其他因素，以評估客戶之信用品質。個別風險之限額係董事會依內部或外部之評等而制訂，並定期監控信用額度之使用。

3.預期信用損失之認列及衡量

預期信用損失原則為評估減損基礎，考量與過去事項、現時狀況及未來經濟狀況預測有關之合理且可佐證之資訊(無需過度成本或投入即可取得者，包括前瞻性資訊)，於資產負債表日評估金融資產自原始認列後信用風險是否已顯著增加及是否已信用減損，區分為信用風險未顯

著增加或於資產負債表日之信用風險低 (Stage 1)、信用風險顯著增加 (Stage 2) 和信用減損 (Stage 3) 三階段，分別以按 12 個月 (Stage 1) 及存續期間 (Stage 2 及 Stage 3) 估計預期信用損失。

項目	Stage 1	Stage 2	Stage 3
定義	金融資產自原始認列後之信用風險未顯著增加或於資產負債表日之信用風險低。	金融資產自原始認列後信用風險已顯著增加。	金融資產自原始認列後已產生信用減損。
預期信用損失之認列	以按 12 個月估計預期信用損失	以存續期間估計預期信用損失	以存續期間估計預期信用損失

在依據 IFRS 9 估計預期信用損失時，本公司採用的關鍵判斷及假設如下：

(1) 自原始認列後信用風險已顯著增加之判斷

本公司於每一資產負債表日評估預期存續期間發生違約風險之變動，以判定自原始認列後信用風險是否已顯著增加。

- A. 當應收帳款及其他應收款按約定之支付條款逾期超過 30 天或未逾期超過 30 天惟違反合約規定者。
- B. 保證金類型非屬特殊合約原因及已到期未歸還超過 30 天者。

(2) 信用減損金融資產之定義

- A. 當應收帳款及其他應收款於財務報導日本金或利息延滯或應收而未收逾期天數超過 90 天以上者。
- B. 保證金類型為已到期未歸還超過 90 天者。

(3) 前瞻性資訊之考量

以過去歷史損失經驗為基礎並檢視過去與現時經濟環境與未來整體環境是否有重大變化，適當調整未來之損失率標準，若當年度發生重大違約事項，則提前將當年度已發生之損失率納入計算未來損失率標準。

(三) 流動性風險

1. 流動性風險來源與定義

本公司之流動性風險定義係指無法將資產變現或獲得融資以提供資金履行將到期之金融負債而可能承受之財務損失。

2. 流動性風險管理機制

本公司之營運資金足以支應本公司之資金需求，預期不致發生重大之流動性風險。

3. 金融負債到期分析

本公司持有之金融負債除租賃負債外，於資產負債表日至合約到期日之剩餘期間主要位於 3 個月內。下表所揭露之合約現金流量金額係未折現之金額。

租賃負債之到期分析資訊如下：

	<u>111年12月31日</u>	<u>110年12月31日</u>
不超過1年	\$ 41,724,021	\$ 40,403,742
超過1年但不超過5年	<u>185,947,936</u>	<u>19,326,736</u>
	<u>\$ 227,671,957</u>	<u>\$ 59,730,478</u>

(以下空白)

聯博證券投資信託股份有限公司

重要查核說明

民國 111 年度

單位：新台幣元

一、內部控制制度實施之說明及評估

本會計師辦理聯博證券投資信託股份有限公司民國 111 年度財務報表查核簽證，查核規劃階段及查核期間經依中華民國審計準則，就該公司與財務報導有關之內部控制制度之設計及執行作必要之檢查及評估，以決定查核程序之性質、時間及範圍；惟此等檢查及評估，係採抽查方式進行，事實上無法發現所有之缺失，因此有關內部控制制度缺失之防範，仍有賴公司管理當局針對其業務經營之發展及變革，不斷檢討改進，以確保財務資訊之正確性與可靠性，並保障財產之安全。本會計師於本次檢查及評估過程中，並未發現該公司與財務報導有關之內部控制制度有重大之缺失而另行提出改進之處。

二、觀察重要資產之盤點情形

本會計師就聯博證券投資信託股份有限公司民國 111 年 12 月 31 日之營業保證金已向相關金融機構發函詢證以取代實地盤點，經核對與帳面金額相符。

三、各項資產與負債之函證情形

項 目	函證比率	回函相符或 調節相符比率	其他查核說明	結 論
銀行存款	100%	100%	-	滿意
透過損益按公允價值衡量之 金融資產-流動	100%	100%	-	滿意
應收帳款-關係人	100%	100%	-	滿意
透過損益按公允價值衡量之 金融資產-非流動	100%	100%	-	滿意
營業保證金	100%	100%	-	滿意

四、資金貸與股東或他人情形

本會計師於查核過程中，並未發現聯博證券投資信託股份有限公司於民國 111 年度有將資金貸與股東或他人之情形。

五、重大財務比率變動說明

	111年度	110年度	變動 比率(%)	說明
營業利益比率	15.34%	17.34%	-11.53%	註

註：營業利益比率前後期變動未達百分之二十以上無須分析其變動原因。

六、其他項目重大變動說明

(一)其他資產：

前後期變動達 50%以上，且變動金額達新臺幣壹千萬元以上者：無。

(二)營業外收益及費損：

前後期變動達 50%以上，且變動金額達新臺幣壹千萬元以上者：

	<u>111年度</u>	<u>110年度</u>	<u>比率(%)</u>	<u>變動</u> <u>說明</u>
營業外收益 及費損	\$ 9,672,802	(\$ 495,961)	2050.32%	主係因透過損益按公允價值 衡量之金融資產評價損益增 加。

七、金管會前一年度通知財務報表應調整改進事項之辦理情形

無。

(以下空白)

社團法人台北市會計師公會會員印鑑證明書

北市財證字第 11203020 號

會員姓名： 陳賢儀

事務所電話： (02)27296666

事務所名稱： 資誠聯合會計師事務所

事務所統一編號： 03932533


事務所地址： 台北市信義區基隆路一段333號27樓

委託人統一編號： 96977203

會員書字號： 北市會證字第 1530 號

印鑑證明書用途： 辦理 聯博證券投資信託股份有限公司


111 年度 (自民國 111 年 01 月 01 日 至 111 年 12 月 31 日) 財務報表之查核簽證。

簽名式 (一)	陳賢儀	存會印鑑 (一)	
------------	-----	-------------	---

理事長：



核對人：



中華民國 112 年 01 月 18 日

聯博證券投資信託股份有限公司
聯博美國傘型證券投資信託基金
之聯博美國多重資產收益證券投資信託基金
財務報表暨會計師查核報告
民國 111 年 1 月 1 日至 12 月 31 日及 110 年
1 月 26 日(基金成立日)至 12 月 31 日

公司地址：台北市信義區信義路五段 7 號 81 樓及 81 樓之 1

電話：(02)8758-3888

聯博美國傘型證券投資信託基金之聯博美國多重資產收益證券投資信託基金 公鑒：

查核意見

聯博美國傘型證券投資信託基金之聯博美國多重資產收益證券投資信託基金民國 111 年及 110 年 12 月 31 日之淨資產價值報告書及投資明細表，暨民國 111 年 1 月 1 日至 12 月 31 日及 110 年 1 月 26 日(基金成立日)至 12 月 31 日之淨資產價值變動表，以及財務報表附註(包括重大會計政策彙總)，業經本會計師查核竣事。

依本會計師之意見，上開財務報表在所有重大方面係依照證券投資信託基金之有關法令、商業會計法中與財務報表編製有關之規定、商業會計處理準則暨企業會計準則公報及其解釋編製，足以允當表達聯博美國傘型證券投資信託基金之聯博美國多重資產收益證券投資信託基金民國 111 年及 110 年 12 月 31 日之淨資產，暨民國 111 年 1 月 1 日至 12 月 31 日及 110 年 1 月 26 日(基金成立日)至 12 月 31 日之財務績效及淨資產價值之變動情形。

查核意見之基礎

本會計師係依照會計師查核簽證財務報表規則及中華民國審計準則執行查核工作。本會計師於該等準則下之責任將於會計師查核財務報表之責任段進一步說明。本會計師所隸屬事務所受獨立性規範之人員已依中華民國會計師職業道德規範，與聯博美國傘型證券投資信託基金之聯博美國多重資產收益證券投資信託基金保持超然獨立，並履行該規範之其他責任。本會計師相信已取得足夠及適切之查核證據，以作為表示查核意見之基礎。

管理階層對財務報表之責任

管理階層之責任係依照證券投資信託基金之有關法令、商業會計法中與財務報表編製有關之規定、商業會計處理準則暨企業會計準則公報及其解釋編製允當表達之財務報表，且維持與財務報表編製有關之必要內部控制，以確保財務報表未存有導因於舞弊或錯誤之重大不實表達。

於編製財務報表時，管理階層之責任亦包括評估聯博美國傘型證券投資信託基金之聯博美國多重資產收益證券投資信託基金繼續經營之能力、相關事項之揭露，以及繼續經營會計基礎之採用，除非管理階層意圖清算聯博美國傘型證券投資信託基金之聯博美國多重資產收益證券投資信託基金或停止營業，或除清算或停業外別無實際可行之其他方案。

會計師查核財務報表之責任

本會計師查核財務報表之目的，係對財務報表整體是否存有導因於舞弊或錯誤之重大不實表達取得合理確信，並出具查核報告。合理確信係高度確信，惟依照中華民國審計準則執行之查核工作無法保證必能偵出財務報表存有之重大不實表達。不實表達可能導因於舞弊或錯誤。如不實表達之個別金額或彙總數可合理預期將影響財務報表使用者所作之經濟決策，則被認為具有重大性。

本會計師依照中華民國審計準則查核時，運用專業判斷及專業懷疑。本會計師亦執行下列工作：

1. 辨認並評估財務報表導因於舞弊或錯誤之重大不實表達風險；對所評估之風險設計及執行適當之因應對策；並取得足夠及適切之查核證據以作為查核意見之基礎。因舞弊可能涉及共謀、偽造、故意遺漏、不實聲明或踰越內部控制，故未偵出導因於舞弊之重大不實表達之風險高於導因於錯誤者。
2. 對與查核攸關之內部控制取得必要之瞭解，以設計當時情況下適當之查核程序，惟其目的非對聯博美國傘型證券投資信託基金之聯博美國多重資產收益證券投資信託基金內部控制之有效性表示意見。
3. 評估管理階層所採用會計政策之適當性，及其所作會計估計與相關揭露之合理性。
4. 依據所取得之查核證據，對管理階層採用繼續經營會計基礎之適當性，以及使聯博美國傘型證券投資信託基金之聯博美國多重資產收益證券投資信託基金繼續經營之能力可能產生重大疑慮之事件或情況是否存在重大不確定性，作出結論。本會計師若認為該等事件或情況存在重大不確定性，則須於查核報告中提醒財務報表使用者注意財務報表之相關揭露，或於該等揭露係屬不適當時修正查核意見。本會計師之結論係以截至查核報告日所取得之查核證據為基礎。惟未來事件或情況可能導致聯博美國傘型證券投資信託基金之聯博美國多重資產收益證券投資信託基金不再具有繼續經營之能力。
5. 評估財務報表（包括相關附註）之整體表達、結構及內容，以及財務報表是否允當表達相關交易及事件。

本會計師與治理單位溝通之事項，包括所規劃之查核範圍及時間，以及重大查核發現（包括於查核過程中所辨認之內部控制顯著缺失）。

資 誠 聯 合 會 計 師 事 務 所

陳賢儀

陳賢儀



會計師

林維琪

林維琪



前財政部證券管理委員會

核准簽證文號：(82)台財證(六)第 39230 號

金融監督管理委員會

核准簽證文號：金管證審字第 1060025060 號

中 華 民 國 1 1 2 年 2 月 2 日



聯博美國全型證券投資信託基金(瑞利)之瑞利全收益證券投資信託基金
 資產負債表

民國111年12月31日

單位：新台幣元

(資本帳戶及每單位平均淨資產以各類型計價幣別表達)

	111年12月31日		110年12月31日	
	金額	單位(註)	金額	單位(註)
資 產				
股票—按市價計值				
(民國111年及110年12月31日成本分別				
為\$5,044,097,251及\$5,225,272,359)(附註十)	\$ 5,103,902,459	34.08	\$ 6,214,750,875	35.38
交易憑證—按市價計值				
(民國111年及110年12月31日成本分別				
為\$4,646,887,184及\$4,942,901,723)(附註十)	3,958,740,686	26.44	4,732,883,805	26.94
債券—按市價計值				
(民國111年及110年12月31日成本分別				
為\$3,824,613,523及\$832,421,899)(附註九及十)	3,499,008,645	23.37	3,787,401,284	21.56
銀行存款(附註六及十)	1,519,208,143	10.14	2,034,467,760	11.58
應收即期外匯款(附註十)	6,245,405	0.04	98,471,230	0.56
應收衍生工具保證金(附註九及十)	1,001,003,042	6.88	956,642,095	5.45
逾期外匯重評價資產(附註九)	18,826,058	0.13	18,389,344	0.10
衍生工具—信用違約交換資產(附註九及十)	7,839,629	0.05	96,651,088	0.55
應收現金股利(附註十)	1,203,302	0.01	2,765,644	0.02
應收利息(附註十)	62,111,592	0.41	53,410,148	0.30
應收發行受益憑證款(附註十)	439,190	-	-	-
其他應收款(附註十)	-	-	1,871	-
資產合計	15,178,528,151	101.35	17,985,835,144	102.44
負 債				
應付買入證券款(附註十)	(9,885,720)	(0.07)	-	-
應付贖回受益憑證款(附註十)	(19,230,330)	(0.13)	(186,816,791)	(1.06)
應付即期外匯款(附註十)	(6,205,326)	(0.04)	(98,357,034)	(0.56)
逾期外匯重評價負債(附註九)	(6,178,170)	(0.04)	(3,246,207)	(0.02)
賣出選擇權負債(附註九及十)	(15,000,273)	(0.10)	(2,803,574)	(0.02)
應付經理費(附註五及八)	(20,107,141)	(0.13)	(23,017,677)	(0.13)
應付保管費(附註八)	(3,141,742)	(0.02)	(3,596,513)	(0.02)
應付收益分配(附註十及十二)	(123,369,320)	(0.82)	(110,543,974)	(0.63)
其他應付款	(215,971)	-	(209,514)	-
負債合計	(203,333,993)	(1.35)	(428,391,284)	(2.44)
淨資產	\$ 14,975,194,158	100.00	\$ 17,567,443,860	100.00

資本帳戶

A2類型(累積型)-新台幣	TWD 560,687,980	TWD 710,877,466
AD類型(月配息型)-新台幣	TWD 335,453,568	TWD 464,872,592
A1類型(月配息型)-新台幣	TWD 1,296,006,858	TWD 1,322,354,829
N類型(月配息型)-新台幣	TWD 2,606,976,770	TWD 2,929,903,715
A2類型(累積型)-美元	USD 33,158,205.26	USD 44,574,645.65
AD類型(月配息型)-美元	USD 21,251,037.38	USD 30,685,618.17
A1類型(月配息型)-美元	USD 82,996,415.43	USD 102,001,388.30
N類型(月配息型)-美元	USD 175,055,088.09	USD 233,387,085.12
A1類型(月配息型)-人民幣	CNY 130,951,862.59	CNY 176,938,034.27

特行在外受益權單位

A2類型(累積型)-新台幣	62,363,107.55	64,893,597.41
AD類型(月配息型)-新台幣	41,035,514.84	44,208,859.02
A1類型(月配息型)-新台幣	172,752,784.35	130,117,290.22
N類型(月配息型)-新台幣	347,524,843.61	288,306,614.17
A2類型(累積型)-美元	2,489,589.56	2,657,230.91
AD類型(月配息型)-美元	1,754,778.93	1,904,949.34
A1類型(月配息型)-美元	7,466,396.89	6,547,972.76
N類型(月配息型)-美元	15,748,321.26	14,982,528.12
A1類型(月配息型)-人民幣	12,020,286.84	11,310,257.17

每單位平均淨資產

A2類型(累積型)-新台幣	TWD 8.99	TWD 10.95
AD類型(月配息型)-新台幣	TWD 8.17	TWD 10.52
A1類型(月配息型)-新台幣	TWD 7.50	TWD 10.16
N類型(月配息型)-新台幣	TWD 7.50	TWD 10.16
A2類型(累積型)-美元	USD 13.32	USD 16.77
AD類型(月配息型)-美元	USD 12.11	USD 16.11
A1類型(月配息型)-美元	USD 11.12	USD 15.58
N類型(月配息型)-美元	USD 11.12	USD 15.58
A1類型(月配息型)-人民幣	CNY 10.89	CNY 15.64

註：金額佔淨資產百分比經計算後未達0.01者，不予揭露

復附財務報表附註為本財務報表之一部分，請併同參閱。

董事長：



總經理：



會計主管：



單位：新台幣元

投 資 種 類	金 額		佔已發行股份/面額/受益權		佔淨資產百分比(註2)	
	111年12月31日	110年12月31日	單位數總數之百分比(註1)		111年12月31日	110年12月31日
			111年12月31日	110年12月31日		
股票						
美國						
MICROSOFT CORP	\$ 438,954,619	\$ 550,723,710	-	-	2.93	3.13
UNITEDHEALTH GROUP INC	261,404,002	245,551,581	-	-	1.75	1.40
VISA INC COM CL A	241,389,672	266,288,688	-	-	1.61	1.52
ALPHABET INC COM USD 0.001	240,396,670	484,894,538	-	-	1.61	2.76
VERTEX PHARMACEUTICALS INC COM USDO.01	147,233,017	134,625,103	0.01	0.01	0.98	0.77
MONSTER BEVERAGE CORPORATION COM USDO.005	138,672,763	102,669,240	0.03	0.02	0.93	0.58
ZOETIS INC COM USDO.01	135,439,747	196,485,777	0.01	0.01	0.90	1.12
HOME DEPOT INC COM USDO.05	132,251,713	192,289,982	-	-	0.88	1.09
COSTCO WHOLESALE CORPORATION	123,191,959	160,050,346	-	-	0.82	0.91
INTUITIVE SURGICAL INC COM USDO.001	121,948,472	145,534,794	-	-	0.81	0.83
AMAZON COM INC COM USDO.01	120,347,846	314,835,638	-	-	0.80	1.79
QUALCOMM INC COM USD 0.0001	97,766,671	197,848,053	-	-	0.65	1.13
FORTINET INC COM USDO.001	95,921,962	61,397,705	0.01	-	0.64	0.35
EDWARDS LIFESCIENCES CORP ORD USD1	93,984,193	97,736,474	0.01	-	0.63	0.56
ARISTA NETWORKS INC COM USDO.0001	85,230,582	81,472,428	0.01	0.01	0.57	0.46
IDXX LABORATORIES INC COM USDO.1	82,594,702	64,641,186	0.01	-	0.55	0.37
EPAM SYSTEMS INC COM USDO.001	78,068,309	61,397,678	0.01	0.01	0.52	0.35
ADOBE INC COM USD.0001	78,043,601	150,380,931	-	-	0.52	0.86
NVIDIA CORPORATION	75,509,487	132,142,822	-	-	0.50	0.75
COPART INC COM NPV	74,053,830	81,061,843	0.01	0.01	0.49	0.46
VEEVA SYSTEMS INC A SHRS COM USDO.00001	73,423,015	35,012,029	0.01	-	0.49	0.20
ROPER TECHNOLOGIES INC COM USDO.01	71,265,757	78,790,337	0.01	0.01	0.48	0.45
NIKE INC CLASS B	61,780,502	123,550,941	-	-	0.41	0.70
DOLLAR GENERAL CORP COM USDO.875	50,513,125	4,113,984	-	-	0.34	0.02
AMPHENOL CORPORATION CLASS A	50,016,788	44,480,917	-	-	0.33	0.25
METTLER-TOLEDO INTERNATIONAL I COM USD 0.01	49,802,078	19,752,940	0.01	-	0.33	0.11
MOTOROLA SOLUTIONS INC COM USDO.01	49,397,682	28,824,891	-	-	0.33	0.16
PAYPAL HOLDINGS INC-W/I ORD NPV	47,031,946	94,244,782	-	-	0.31	0.54
APPLE INC COM NPV	46,669,748	55,319,088	-	-	0.31	0.31
MERCK & CO INC COM USD 0.5	43,797,661	22,688,662	-	-	0.29	0.13
SHERWIN WILLIAM	42,109,657	59,858,060	-	-	0.28	0.34
AUTOZONE INC	40,819,254	41,731,819	-	-	0.27	0.24
AMETEK INC COM USDO.01	40,356,648	30,580,387	-	-	0.27	0.17
BROADCOM INC COM NPV	39,816,683	22,467,600	-	-	0.27	0.13
IDEX CORP COM USDO.01	38,731,844	27,184,466	0.01	0.01	0.26	0.15
TYLER TECHNOLOGIES INC COM USDO.01	38,721,115	23,229,946	0.01	-	0.26	0.13

聯博證券投資信託股份有限公司

聯博美國傘型證券投資信託基金之聯博美國多項資產收益證券投資信託基金

投資明細表(續)

民國110年及110年12月31日

單位：新台幣元

投 資 種 類	金 額		佔已發行股份/面額/受益權 單位數總數之百分比(註1)		佔淨資產百分比(註2)	
	111年12月31日	110年12月31日	111年12月31日	110年12月31日	111年12月31日	110年12月31日
ABBVIE INC COM USD 0.01	\$ 34,912,734	\$ 18,819,509	-	-	0.23	0.11
ORACLE CORP	32,801,620	30,477,083	-	-	0.22	0.17
SERVICENOW INC COM USDO.001	30,117,486	8,155,896	-	-	0.20	0.05
ETSY INC COM USDO.001	29,903,800	36,786,382	0.01	-	0.20	0.21
JPMORGAN CHASE AND CO COM USD1	28,862,661	23,771,482	-	-	0.19	0.13
GEN DIGITAL INC COM USD.010000000	27,248,147	18,971,975	0.01	-	0.18	0.11
ENTEGRIS INC COM USDO.01	26,939,092	2,120,638	0.01	-	0.18	0.01
PTC INC COM USDO.01	26,783,844	27,787,882	0.01	0.01	0.18	0.16
GENPACT LTD COM USDO.01	24,311,568	13,953,924	0.01	-	0.16	0.08
PAYCHEX INC COM USDO.01	24,162,530	32,833,431	-	-	0.16	0.19
ELECTRONIC ARTS INC	24,120,987	25,995,364	-	-	0.16	0.15
COCA-COLA CO/THE COM USD 0.25	24,016,265	16,683,087	-	-	0.16	0.09
PHILIP MORRIS INTERNATIONAL INC COM NPV	23,123,198	18,941,201	-	-	0.15	0.11
ELI LILLY & CO	22,401,024	14,294,672	-	-	0.15	0.08
JOHNSON AND JOHNSON	21,117,844	10,639,918	-	-	0.14	0.06
O'REILLY AUTOMOTIVE INC COM USDO.01	20,449,675	25,747,415	-	-	0.14	0.15
MARSH AND MCLENNAN COMPANIES INC	20,143,303	9,944,152	-	-	0.13	0.06
COMCAST CORPORATION CLASS A	19,083,544	11,626,948	-	-	0.13	0.07
FIDELITY NATIONAL INFORMATION SERVICES INC COM USDO.01	18,541,403	14,040,322	-	-	0.12	0.08
COGNEX CORPORATION COM USDO.002	17,456,772	22,068,113	0.01	0.01	0.12	0.13
AUTOMATIC DATA PROCESSING INC	17,215,041	11,470,852	-	-	0.13	0.07
AMDOCS LIMITED ORD GBPO.0001	17,189,178	5,920,522	0.01	-	0.12	0.03
EVEREST RE GROUP LIMITED	16,937,444	11,943,592	-	-	0.11	0.07
PROGRESSIVE CORP ORD USD1	16,199,409	19,072,490	-	-	0.11	0.11
INTERCONTINENTAL EXCHANGE INC COM USDO.01	16,079,303	19,065,964	-	-	0.11	0.11
PROCTER & GAMBLE CO	15,903,075	23,504,533	-	-	0.11	0.13
ILLUMINA INC COM USDO.01	15,566,358	23,832,717	-	-	0.10	0.14
HOULIHAN LOKEY INC COM USDO.001	15,258,779	15,727,505	0.01	0.01	0.10	0.09
AMERICAN ELECTRIC POWER COMPANY INC	15,129,695	15,000,186	-	-	0.10	0.09
VERIZON COMMUNICATIONS	14,588,916	16,360,443	-	-	0.10	0.09
MASTERCARD INCORPORATED A SHRS COM USDO.0001	14,276,610	12,824,628	-	-	0.10	0.07
ALIGN TECHNOLOGY INC COM USDO.0001	14,150,753	95,168,365	-	0.01	0.09	0.54
BOOZ ALLEN HAMILTON HOLDING CO COM USDO.01	13,438,596	15,016,287	-	-	0.09	0.09
DOMINO'S PIZZA INC COM USDO.01	13,424,211	41,210,603	-	0.01	0.09	0.23
TREX CO INC COM USDO.01	12,706,226	28,460,524	0.01	0.01	0.09	0.16
WALMART INC	12,021,635	24,016,198	-	-	0.08	0.14
CDW CORP/DE COM USDO.01	11,691,535	16,000,584	-	-	0.08	0.09
ALTRIA GROUP INC COM USD 0.333	11,348,613	5,992,254	-	-	0.08	0.03

單位：新台幣元

投 資 種 類	金 額		佔已發行股份/面額/受益權 單位數總數之百分比(註1)		佔淨資產百分比(註2)	
	111年12月31日	110年12月31日	111年12月31日	110年12月31日	111年12月31日	110年12月31日
NEXTERA ENERGY INC COM USD0.01	\$ 10,361,174	\$ 15,882,898	-	-	0.07	0.09
KLA CORP COM USD0.001	9,956,940	12,878,345	-	-	0.07	0.07
THERMO FISHER SCIENTIFIC INC COM USD1	7,339,195	16,749,516	-	-	0.05	0.10
TEXAS INSTRUMENTS INC	5,621,522	24,870,666	-	-	0.04	0.14
MSCI INC COM USD0.01	54,338,011	-	-	-	0.36	-
CHIPOTLE MEXICAN GRILL INC COM USD0.01	37,408,984	-	-	-	0.25	-
AUTODESK INC COM	36,519,203	-	-	-	0.24	-
SYNOPSIS INC COM USD0.01	35,385,369	-	-	-	0.24	-
TRACTOR SUPPLY CO COM USD0.008	32,814,799	-	-	-	0.22	-
CADENCE DESIGN SYSTEMS INC COM USD0.01	28,818,195	-	-	-	0.19	-
LOCKHEED MARTIN CORPORATION	28,160,269	-	-	-	0.19	-
VERISIGN INCORPORATION	24,704,679	-	-	-	0.17	-
ZEBRA TECHNOLOGIES CORP-CL A SHRS COM USD0.01	23,487,660	-	0.01	-	0.16	-
MCKESSON CORPORATION	23,038,370	-	-	-	0.15	-
CENTENE CORP COM USD0.001	20,977,964	-	-	-	0.14	-
CVS HEALTH CORP COM USD0.01	19,871,496	-	-	-	0.13	-
MANHATTAN ASSOCIATES INC COM USD0.01	18,356,432	-	0.01	-	0.12	-
VMWARE INC CLASS A COM NPV	17,864,675	-	-	-	0.12	-
GENERAL MILLS INC	17,864,419	-	-	-	0.12	-
XCEL ENERGY INC	15,709,988	-	-	-	0.11	-
BOOKING HOLDINGS INC COM USD0.008	14,481,141	-	-	-	0.10	-
CENTERPOINT ENERGY INC	11,309,977	-	-	-	0.08	-
AECOM COM USD0.01	11,162,370	-	-	-	0.07	-
LYONDELLBASELL INDUSTRIES NV COM USD 0.04	9,046,283	-	-	-	0.06	-
CBOE GLOBAL MARKETS INC	8,484,158	-	-	-	0.06	-
SELECTIVE INSURANCE GROUP COM USD2.000000000	7,950,867	-	-	-	0.05	-
KNIGHT-SWIFT TRANSPORTATION HO COM USD0.001	7,326,017	-	-	-	0.05	-
PAYCOM SOFTWARE INC COM USD0.01	7,146,750	-	-	-	0.05	-
KEURIG DR PEPPER COM USD0.01	4,893,766	-	-	-	0.03	-
META PLATFORMS INC COM USD.000006	-	284,038,362	-	-	-	1.62
XILINX INC	-	94,424,237	-	0.01	-	0.54
TAKE-TWO INTERACTIVE SOFTWARE COM USD0.01	-	48,419,457	-	0.01	-	0.28
BURLINGTON STORES INC COM USD0.0001	-	43,764,314	-	0.01	-	0.25
IPG PHOTONICS CORP COM USD 0.0001	-	36,825,607	-	0.01	-	0.21
ALLEGION PLC	-	35,263,237	-	0.01	-	0.20
S&P GLOBAL INC COM USD1	-	25,429,858	-	-	-	0.14
ABIOMED INC ORD USD0.01	-	22,908,134	-	-	-	0.13
NORTHROP GRUMMAN CORPORATION	-	20,549,937	-	-	-	0.12

單位：新台幣元

投 資 種 類	金 額		佔已發行股份/面額/受益權 單位數總數之百分比(註1)		佔淨資產百分比(註2)	
	111年12月31日	110年12月31日	111年12月31日	110年12月31日	111年12月31日	110年12月31日
AMEREN CORPORATION	\$ -	\$ 17,400,600	-	-	-	0.10
CME GROUP INC COM USD0.01	-	16,405,164	-	-	-	0.09
ALLIANT ENERGY CORPORATION COM USD0.01	-	16,232,792	-	-	-	0.09
ANTHEM INC USD COM0.01	-	15,664,749	-	-	-	0.09
ANALOG DEVICES INC COM USD0.167	-	12,447,601	-	-	-	0.07
DECKERS OUTDOOR CORPORATION COM USD0.01	-	12,082,289	-	-	-	0.07
SUN COMMUNITIES INC REIT USD0.01	-	11,103,219	-	-	-	0.06
PINTEREST INC COM USD	-	10,200,460	-	-	-	0.06
MARKETAXESS HOLDINGS INC COM USD0.003	-	8,455,651	-	-	-	0.05
CITRIX SYSTEMS INC	-	7,385,028	-	-	-	0.04
OSHKOSH CORP COM USD0.01	-	7,046,923	-	-	-	0.04
GENERAC HOLDINGS INC COM USD0.01	-	6,831,650	-	-	-	0.04
GARMIN LTD COM CHF10	-	6,776,045	-	-	-	0.04
T. ROWE PRICE GROUP INC	-	6,583,796	-	-	-	0.04
DOMINION ENERGY INC	-	6,433,762	-	-	-	0.04
U.S. BANCORP	-	6,405,749	-	-	-	0.04
REGAL REXNORD CORP COM USD0.01	-	5,926,313	-	-	-	0.03
CARTER'S INC COM USD0.01	-	5,896,502	-	-	-	0.03
MEDTRONIC PLC ORD USD0.1	-	5,739,264	-	-	-	0.03
COLGATE PALMOLIVE COMPANY	-	5,223,323	-	-	-	0.03
ROSS STORES INC	-	5,062,618	-	-	-	0.03
AMERICAN CAMPUS COMMUNITIES INC REIT USD0.01	-	4,808,225	-	-	-	0.03
小計	4,956,680,867	6,100,223,298			33.10	34.73
英國						
RELX PLC - SPON ADR ADR (1 ADR REPS 1.0000 ORD SHRS)	7,827,021	7,341,128	-	-	0.05	0.04
WILLIS TOWERS WATSON PLC COM USD 0.000304635	27,053,047	-	-	-	0.18	-
SHELL PLC-ADR ADR (1 ADR REPS 2.0000 ORD SHRS)	21,685,375	-	-	-	0.14	-
ROYAL DUTCH SHELL PLC ADR B NPV	-	12,087,922	-	-	-	0.07
小計	56,565,443	19,429,050			0.37	0.11
台灣						
TAIWAN SEMICONDUCTOR MFG LTD SPD ADR	-	7,855,917	-	-	-	0.04
荷蘭						
ASML HOLDING NV - NY REG SHS EURO.09 (1 ADR REPS 1 ORD SHIR)	36,963,809	56,059,972	-	-	0.25	0.32
KONINKLIJKE AHOLD-SP ADR ADR (1 ADR REPS 1.0000 ORD SHRS)	16,812,934	12,410,641	-	-	0.11	0.07
小計	53,776,743	68,470,613			0.36	0.39
瑞士						
ROCHE HOLDINGS LTD-SPONS ADR COM NPV	19,320,849	18,771,997	-	-	0.13	0.11



單位：新台幣元

投 資 種 類	金 額		估已發行股份/面額/受益權 單位數總數之百分比(註1)		佔淨資產百分比(註2)	
	111年12月31日	110年12月31日	111年12月31日	110年12月31日	111年12月31日	110年12月31日
丹麥						
GENMAB A/S -SP ADR ADR (1 ADR REPS ,1000 ORD SHRS)	\$ 17,558,557	\$ -	0.02	-	0.12	-
股票合計	5,103,902,459	6,214,750,875			34.08	35.38
受益憑證						
美國						
BLACKROCK FUND ADVISORS-ISHARES CONVERTIBLE BOND ETF - ETF	1,132,334,751	1,348,221,366	1.96	3.07	7.56	7.67
STATE STREET GLOBAL ADVISORS INC-SPDR BLOOMBERG CONVERTIBLE S-SPDR BLOOMBERG CONVERTIBLE SECURITIES ETF	1,129,909,272	1,338,260,275	0.89	0.75	7.55	7.62
BLACKROCK FUND ADVISORS-ISHARES FALLEN ANGELS USD BOND ETF	609,409,691	705,993,086	1.26	0.51	4.07	4.02
VAN ECK ASSOCIATES CORP-VANECK FALLEN ANGEL HIGH YIELD BOND ETF	608,905,775	705,242,370	0.67	0.47	4.07	4.01
ISHARES TR RUSSELL1000VAL	478,181,197	635,166,708	0.03	0.04	3.19	3.62
小計	3,958,740,686	4,732,883,805			26.44	26.94
受益憑證合計	3,958,740,686	4,732,883,805			26.44	26.94
普通公司債						
西班牙						
LORCA TELECOM BONDCO SER REGS (REG S) 4% 18SEP2027	15,448,867	9,574,440	0.02	0.01	0.10	0.05
GRIFOLS ESCROW ISSUER SER REGS (REG S) 3.875% 15OCT2028	6,476,343	7,377,468	0.02	0.02	0.04	0.04
GRIFOLS ESCROW ISSUER SER REGs (REG S) 4.75% 15OCT2028	5,477,068	5,811,095	0.03	0.03	0.04	0.03
KAIKO BONDCO TELECOM SA SER REGS (REG) (REG S) 5.125% 30SEP2029	4,957,459	5,587,473	0.04	0.04	0.03	0.03
NH HOTEL GROUP SA SER REGS (REG) (REG S) 4% 02JUL2026	6,744,088	-	0.06	-	0.05	-
BANCO SANTANDER SA VAR 24MAR2028	5,703,774	-	0.01	-	0.04	-
小計	44,807,599	28,350,476			0.30	0.15
德國						
GRUENENTHAL GMBH SER REGS (REG S) 4.125% 15MAY2028	15,485,419	9,707,634	0.10	0.05	0.10	0.06
REBECCA BIDCO GMBH SER REGS (REG) (REG S) 5.75% 15JUL2025	8,771,926	9,306,568	0.05	0.05	0.06	0.05
CHEPLAPHARM ARZNEIMITTEL SER REGS (REG S) 3.5% 11FEB2027	8,648,148	9,595,780	0.06	0.06	0.06	0.06
STYROLUTION SER REGS (REG) (REG S) 2.25% 16JAN2027	8,024,781	9,182,844	0.05	0.05	0.05	0.05
ZF FINANCE GMBH SER EMTN (REG S) 2.25% 03MAY2028	7,707,228	9,386,028	0.06	0.06	0.05	0.05
VERTICAL MIDCO GMBH SER REGS (REG S) 4.375% 15JUL2027	6,988,738	7,765,641	0.02	0.02	0.05	0.04
ZF EUROPE FINANCE BV (REG S) (BR) 3% 23OCT2029	5,021,225	6,492,994	0.03	0.03	0.03	0.04
CHEPLAPHARM ARZNEIMITTEL SER REGS (REG S) 4.375% 15JAN2028	3,176,595	3,606,079	0.02	0.02	0.02	0.02
WEPA HYGIENEPRODUKTE GMB SER REGS (REG S) (BR) 2.875% 15DEC2027	3,156,289	3,488,568	0.03	0.03	0.02	0.02
KLEOPATRA FINCO SARL SER REGS (REG S) 4.25% 01MAR2026	2,950,380	3,495,309	0.03	0.03	0.02	0.02
ADLER GROUP SA (REG S) (BR) 2.25% 14JAN2029	1,093,609	2,609,081	0.01	0.01	0.01	0.01
IHO VERWALTUNGS GMBH SER 144a 6% 15MAY2027	11,022,200	-	0.09	-	0.07	-

單位：新台幣元

投 資 種 類	金 額		佔已發行股份/面額/受益權 單位數總數之百分比(註1)		佔淨資產百分比(註2)	
	111年12月31日	110年12月31日	111年12月31日	110年12月31日	111年12月31日	110年12月31日
MONICHEM HOLDCO 3 S.A. SER REGS (REG S) 5.25% 15MAR2025	\$ 6,534,112	\$ -	0.07	-	0.04	-
INEOS QUATTRO FINANCE 2 SER 144A 3.375% 15JAN2026	5,562,496	-	0.04	-	0.04	-
小計	94,153,146	74,636,526			0.62	0.42
英國						
ARDAGH PKG FIN/HLDGS USA SER 144a (REG) 5.25% 15AUG2027	15,540,750	5,609,299	0.07	0.02	0.10	0.03
CASTLELAKE AVIATION FIN SER REGS (REG) (REG S) 5% 15APR2027	7,326,908	7,490,214	0.07	0.07	0.05	0.04
VIVION INVESTMENTS (REG) (REG S) 3% 08AUG2024	5,094,949	6,150,238	0.03	0.03	0.03	0.04
ARD FINANCE SA SER REGS (REG) (REGS) 5% 30/06/2027	3,658,784	5,326,051	0.02	0.02	0.02	0.03
ARDAGH PKG FIN/HLDGS USA SER 144A (REG) 4.125% 15AUG2026	12,229,970	-	0.04	-	0.08	-
ARDAGH PKG FIN/HLDGS USA SER 144A (REG) 5.25% 30APR2025	-	15,228,482	-	0.08	-	0.09
小計	43,851,361	39,804,284			0.28	0.23
英國						
VVED 02 UK FINANCING I SER 144A 4.25% 31JAN2031	14,972,981	16,422,832	0.04	0.04	0.10	0.09
MCLAREN FINANCE PLC SER REGS (REG S) 7.5% 01AUG2026	9,179,726	11,224,413	0.06	0.06	0.06	0.06
JAGUAR LAND ROVER AUTOMO SER 144A (REG) 5.875% 15JAN2028	8,656,644	10,280,282	0.06	0.06	0.06	0.06
JAGUAR LAND ROVER AUTOMO SER REGS (REG) (REG S) 4.5% 15JAN2026	8,496,145	9,781,099	0.06	0.06	0.06	0.06
ALBION FINANCING ISARL / SER REGS (REG S) 6.125% 15OCT2026	7,816,014	7,960,846	0.05	0.05	0.05	0.05
JAGUAR LAND ROVER AUTOMO SER 144A 4.5% 01OCT2027	7,566,538	8,618,044	0.06	0.06	0.05	0.05
180 MEDICAL INC SER REGS (REG) (REG S) 3.875% 15OCT2029	7,218,539	7,669,439	0.05	0.05	0.05	0.04
ALBION FINANCING ISARL / SER 144A (REG) 6.125% 15OCT2026	7,210,548	7,344,161	0.05	0.05	0.05	0.04
JAGUAR LAND ROVER AUTOMO SER REGS (REG S) 4.5% 15JUL2028	7,101,386	9,084,396	0.06	0.06	0.05	0.05
VIRGIN MEDIA FINANCE PLC SER REGS (REG) (REG S) 3.75% 15JUL2030	6,813,900	8,452,394	0.05	0.05	0.05	0.05
CIDRON AIDA FINCO SARL SER REGs (REG) (REG S) 5% 01APR2028	4,786,117	5,371,368	0.03	0.04	0.03	0.03
BCP V MODULAR SERVICES SER REGs (REG) (REG S) 6.75% 30NOV2029	4,073,192	5,166,807	0.04	0.04	0.03	0.03
CONNECT FINCO SARL/CONNE SER 144A (REG) 6.75% 01OCT2026	12,646,476	-	0.02	-	0.08	-
BAT INTL FINANCE PLC 4.448% 16MAR2028	8,855,852	-	0.03	-	0.06	-
MOTION FINCO SARL SER REGS (REG) (REG S) 7% 15MAY2025	6,934,705	-	0.04	-	0.05	-
HSBC HOLDINGS PLC VAR 29MAR2033	6,179,125	-	0.01	-	0.04	-
VIRGIN MEDIA VEND FIN IV SER 144A (REG) 5% 15JUL2028	5,393,622	-	0.04	-	0.04	-
CASTLE UK FINCO PLC SER REGS (REG) (REG S) 7% 15MAY2029	3,676,174	-	0.03	-	0.02	-
CASTLE UK FINCO PLC SER REGS (REG S) FRN 15MAY2028	2,749,102	-	0.02	-	0.02	-
BAT CAPITAL CORP (REG) 7.75% 19OCT2032	2,251,038	-	0.01	-	0.02	-
ICELAND BONDCO PLC SER REGS (REGS) 4.625% 15/03/2025	-	10,536,111	-	0.05	-	0.06



聯華證券投資信託股份有限公司
 聯華美國全型證券投資信託基金
 資產負債表(續)
 民國111年及110年12月31日

單位：新台幣元

投 資 種 類	金 額		佔已發行股份/面額/受益權		佔淨資產百分比(註2)	
	111年12月31日	110年12月31日	111年12月31日	110年12月31日	111年12月31日	110年12月31日
			單位數總數之百分比(註1)			
ASTON MARTIN CAPITAL HHL SER 144A 10.5% 30NOV2025	\$ -	\$ 7,938,082	-	0.02	-	0.05
ITHACA ENERGY NORTH SER 144A (REG) 9% 15JUL2026	-	7,604,415	-	0.04	-	0.04
HARBOUR ENERGY PLC SER REGS (REG S) 5.5% 15OCT2026	-	7,533,393	-	0.05	-	0.04
VIRGIN MEDIA FINANCE PLC SER 144A (REG) 5% 15JUL2030	-	5,541,653	-	0.02	-	0.03
PAYSAFE FIN PLC/PAYSAFE SER REGS (REGS) 3% 15JUN2029	-	5,224,022	-	0.04	-	0.03
小計	142,577,824	151,753,757			0.97	0.86
巴貝多						
CONSOLIDATED ENERGY FIN SER REGS (REG S) 5% 15OCT2028	3,191,609	3,457,193	0.05	0.05	0.02	0.02
法國						
ALTICE FINANCING SA SER 144A 5% 15JAN2028	26,802,975	13,970,500	0.09	0.04	0.18	0.08
CAB SER REGS (REG S) 3.375% 01FEB2028	16,788,890	12,966,653	0.06	0.04	0.11	0.07
ALTICE FRANCE HOLDING SA SER REGS (REG) (REG S) 6% 15FEB2028	13,893,485	20,280,577	0.06	0.06	0.09	0.12
ILIAD HOLDING SAS SER REGS (REG) (REG S) 7% 15OCT2028	9,541,955	9,969,205	0.04	0.04	0.06	0.06
ACCOR SA (REG S) (BR) 2.375% 29NOV2028	8,454,935	9,436,424	0.04	0.04	0.06	0.05
SPCM SA SER 144A 3.375% 15MAR2030	5,527,550	5,904,162	0.06	0.06	0.04	0.03
SPCM SA SER 144A 3.125% 15MAR2027	5,520,153	5,674,670	0.06	0.06	0.04	0.03
EC FINANCE PLC SER REGS (REG S) 3% 15OCT2026	3,781,952	4,086,221	0.03	0.03	0.03	0.02
BANIJAY ENTERTAINMENT SER 144A 5.375% 01MAR2025	14,650,965	-	0.13	-	0.10	-
LOXAM SAS SER REGS (REG S) 4.5% 15FEB2027	10,355,598	-	0.10	-	0.07	-
KAPLA HOLDING SAS SER REGS (REG) (REG S) 3.375% 15DEC2026	6,994,257	-	0.05	-	0.05	-
CONSTELLUM SE SER REGS (REG) (REG S) 3.125% 15JUL2029	6,930,740	-	0.09	-	0.05	-
小計	128,743,455	82,288,412			0.88	0.46
荷蘭						
Q PARK HOLDING BV SER REGS (REG S) 2% 01MAR2027	9,705,449	3,531,027	0.06	0.02	0.07	0.02
AERCAP IRELAND CAP/GLOBA (REG) 3.875% 23JAN2028	4,909,948	5,215,958	0.03	0.03	0.03	0.03
TRIVIUM PACKAGING FIN SER REGS (REG S) 3.75% 15AUG2026	3,367,568	3,567,981	0.02	0.02	0.02	0.02
ZIGGO BOND CO BV SER REGS (REG S) 3.375% 28FEB2030	2,715,718	3,494,046	0.01	0.01	0.02	0.02
UNITED GROUP BV SER REGS (REG S) 4.625% 15AUG2028	9,922,866	-	0.14	-	0.07	-
SUMMER BIXO BV SER REGS (REG S) 9% 15NOV2025	9,294,821	-	0.13	-	0.06	-
ENEL FINANCE INTL NV SER REGS (REG S) 7.5% 14OCT2032	6,533,928	-	0.02	-	0.04	-
UNITED GROUP BV SER REGS (REG S) FRN 01FEB2029	5,288,693	-	0.04	-	0.04	-
UNITED GROUP BV SER REGS (REG S) 4% 15NOV2027	3,210,980	-	0.02	-	0.02	-
UNITED GROUP BV SER REGS (REG S) 3.625% 15FEB2028	3,099,255	-	0.02	-	0.02	-
UNITED GROUP BV SER REGS (REG S) 5.25% 01FEB2030	3,087,370	-	0.03	-	0.02	-

單位：新台幣元

投 資 種 類	金 額		佔已發行股份/面額/受益權 單位數總數之百分比(註1)		佔淨資產百分比(註2)	
	111年12月31日	110年12月31日	111年12月31日	110年12月31日	111年12月31日	110年12月31日
AERCAP IRELAND CAP/GLOBA (REG) 3.3% 30JAN2032	\$ -	\$ 10,412,578	-	0.01	-	0.06
UPC HOLDING BV SER REGS 3.875% 15JUN2029	-	5,350,833	-	0.03	-	0.03
小計	61,136,596	31,572,423			0.41	0.18
美國						
CCO HLDGS LLC/CAP CORP SER 144A 5.125% 01MAY2027	59,251,425	59,256,670	0.06	0.06	0.40	0.34
SPRINT CAPITAL CORP (REG) 6.875% 15NOV2028	45,163,930	49,718,815	0.06	0.06	0.30	0.28
CENTENE CORP (REG) 2.5% 01MAR2031	38,952,336	43,666,237	0.07	0.07	0.26	0.25
FREEPORT-MCMORAN INC (REG) 5% 01SEP2027	33,360,121	32,339,517	0.19	0.19	0.22	0.18
NETFLIX INC (REG) 4.375% 15NOV2026	32,219,332	32,952,709	0.11	0.11	0.22	0.19
ALBERTSONS COS/SAFEWAY SER 144A (REG) 3.5% 15FEB2023	31,511,267	29,156,649	0.14	0.14	0.21	0.17
WYNDHAM DESTINATIONS INC SER REGS (REG) (REG S) 6.625% 31JUL2026	26,422,148	26,961,816	0.13	0.13	0.18	0.15
L BRANDS INC SER 144A (REG) 6.625% 01OCT2030	25,019,477	27,363,369	0.09	0.09	0.17	0.16
WESTERN MIDSTREAM OPERAT (REG) 3.1% 01FEB2025	24,591,218	21,246,225	0.08	0.07	0.16	0.12
LIFEPOINT HEALTH INC SER 144A 6.75% 15APR2025	24,249,680	24,360,772	0.14	0.14	0.16	0.14
DISH DBS CORP (REG) 5.125% 01JUN2029	23,530,575	24,887,160	0.08	0.07	0.16	0.14
CEDAR FAIR/CAN/MAGNUM/MI SER 144A (REG) 5.5% 01MAY2025	23,256,774	22,034,231	0.08	0.08	0.16	0.13
CSC HOLDINGS LLC SER 144a (REG) 4.625% 01DEC2030	23,026,424	35,698,340	0.06	0.06	0.15	0.20
STAPLES INC SER 144A (REG) 7.5% 15APR2026	19,870,188	13,808,509	0.04	0.02	0.13	0.08
GENESIS ENERGY LP/FIN (REG) 8% 15JAN2027	18,502,401	24,293,253	0.06	0.09	0.12	0.14
CCO HLDGS LLC/CAP CORP SER 144A (REG) 4.25% 15JAN2034	18,387,533	22,074,461	0.04	0.04	0.12	0.13
AMERICAN AIRLINES/AADVAN (REG) (SER 144A) 5.5% 20APR2026	18,244,603	33,817,532	0.02	0.03	0.12	0.19
NEW FORTRESS ENERGY INC SER REGS (REG) (REG S) 6.75% 15SEP2025	18,189,772	23,477,923	0.06	0.08	0.12	0.13
CARNIVAL CORP SER REGS (REG S) 10.125% 01FEB2026	17,923,900	19,467,596	0.13	0.13	0.12	0.11
APACHE CORP (REG) 5.1% 01SEP2040	17,767,482	4,616,724	0.05	0.01	0.12	0.03
SIRIUS XM RADIO INC SER 144A 5% 01AUG2027	17,755,473	20,789,302	0.04	0.05	0.12	0.12
EQT CORP 8.75% 01FEB2030	17,363,581	19,416,260	0.07	0.07	0.12	0.11
CHS/COMMUNITY HEALTH SYS SER 144A 6.875% 01APR2028	17,345,750	30,931,587	0.07	0.07	0.12	0.18
CALPINE CORP SER 144A 5% 01FEB2031	17,303,441	18,728,936	0.08	0.08	0.12	0.11
EMBARQ CORP (REG) 7.995% 01JUN2036	17,007,080	37,266,073	0.08	0.08	0.11	0.21
TRANSOCEAN GUARDIAN LTD SER 144A (REG) 5.875% 15JAN2024	16,863,622	18,371,181	0.14	0.14	0.11	0.10
NAVIENT CORP SER MTN (REG) 5.625% 01AUG2033	16,574,192	19,825,506	0.10	0.10	0.11	0.11
ARDAGH METAL PACKAGING SER REGS (REG) (REG S) 3% 01SEP2029	16,449,104	21,034,342	0.14	0.14	0.11	0.12
SINCLAIR TELEVISION GROU SER REGS (REG) (REG S) 5.5% 01MAR2030	16,387,311	20,542,291	0.15	0.15	0.11	0.12
SPECIALTY BUILDING PRODU SER 144A (REG) 6.375% 30SEP2026	16,127,822	4,126,852	0.09	0.02	0.11	0.02
VOC ESCROW LTD SER REGS (REG) (REG S) 5% 15FEB2028	15,855,996	16,589,346	0.09	0.09	0.11	0.09



聯博美商證券投資信託股份有限公司

聯博美國傘型證券投資信託基金—聯博美國多項資產收益證券投資信託基金

投資明細表(續)

民國111年及110年12月31日

單位：新台幣元

投 資 種 類	金 額		佔已發行股份/面額/受益權		佔淨資產百分比(註2)	
			單位數總數之百分比(註1)			
	111年12月31日	110年12月31日	111年12月31日	110年12月31日	111年12月31日	110年12月31日
PILGRIM'S PRIDE CORP SER 144A 5.875% 30SEP2027	\$ 15,495,725	\$ 15,017,746	0.06	0.06	0.10	0.09
PRIME SECSRVC BRW/FINANC SER 144A (REG) 3.375% 31AUG2027	15,433,151	15,387,261	0.06	0.06	0.10	0.09
CARNIVAL CORP SER 144A 10.5% 01FEB2026	15,203,745	15,595,111	0.06	0.06	0.10	0.09
CSC HOLDINGS LLC SER 144A (REG) 3.375% 15FEB2031	14,702,878	13,824,140	0.07	0.05	0.10	0.08
INDEPENDENCE ENERGY FIN SER REGS (REG) (REG S) 7.25% 01MAY2026	14,530,254	19,139,308	0.10	0.13	0.10	0.11
ANGI GROUP LLC SER 144A (REG) 3.875% 15AUG2028	14,319,814	14,918,148	0.12	0.11	0.10	0.09
FIVE POINT OP CO LP/FIVE SER 144A (REG) 7.875% 15NOV2025	14,296,385	16,089,381	0.09	0.09	0.10	0.09
BLUE RACER MID LLC/FINAN SER 144A (REG) 7.625% 15DEC2025	14,071,651	15,359,776	0.08	0.09	0.09	0.09
SUMMIT MID HLDS LLC / FI SER REGS (REG) (REG S) 8.5% 15OCT2026	14,043,242	13,725,616	0.06	0.07	0.09	0.08
NWG HLDGO/NEIMAN MARCUS SER 144A 7.125% 01APR2026	13,835,487	14,082,647	0.04	0.04	0.09	0.08
TENET HEALTHCARE CORP SER REGS (REG S) 4.375% 15JAN2030	13,424,360	20,247,965	0.03	0.05	0.09	0.12
MPH ACQUISITION HOLDINGS SER 144A 5.75% 01NOV2028	12,985,977	16,637,677	0.05	0.05	0.09	0.10
VERITAS US INC/BERMUDA L SER 144A 7.5% 01SEP2025	12,982,517	17,461,126	0.03	0.03	0.09	0.10
COMNSCOPE FINANCE LLC SER 144A (REG) 6% 01MAR2026	12,655,564	12,775,019	0.03	0.03	0.08	0.07
AMERICAN AXLE & MFG INC (REG) 5% 01OCT2029	12,414,845	13,632,621	0.08	0.08	0.08	0.08
WYNN RESORTS FINANCE LLC SER 144A 7.75% 15APR2025	12,400,742	11,765,376	0.07	0.07	0.08	0.07
LEVEL 3 FINANCING INC SER 144A (REG) 3.625% 15JAN2029	12,013,210	14,199,349	0.06	0.06	0.08	0.08
EQM MIDSTREAM PARTNERS L SER 144A (REG) 4.75% 15JAN2031	11,954,926	15,694,317	0.04	0.05	0.08	0.09
PRESIDIO HOLDING INC SER 144A 4.875% 01FEB2027	11,947,974	12,225,045	0.08	0.08	0.08	0.07
INGEVITY CORP SER 144A (REG) 3.875% 01NOV2028	11,852,319	7,862,913	0.08	0.05	0.08	0.05
BROOKFIELD PPTY REIT INC SER REGS (REG) (REG S) 4.5% 01APR2027	11,153,203	11,772,674	0.06	0.06	0.07	0.07
CHARLES RIVER LABORATORI SER 144A 4% 15MAR2031	11,151,996	11,917,337	0.08	0.08	0.07	0.07
FIRSTENERGY CORP SER B (REG) 3.9% 15JUL2027	11,001,800	11,491,490	0.03	0.03	0.07	0.07
ELANCO ANIMAL HEALTH INC (REG) 5.65% 28AUG2028	10,994,577	12,147,067	0.05	0.05	0.07	0.07
ADIANT GLOBAL HOLDINGS SER 144A (REG) 4.875% 15AUG2026	10,987,562	5,680,157	0.04	0.02	0.07	0.03
CONSOLIDATED COMMUNICATI SER 144A 6.5% 01OCT2028	10,541,360	3,392,484	0.06	0.02	0.07	0.02
BALL CORP 2.875% 15AUG2030	10,528,511	11,579,529	0.03	0.03	0.07	0.07
SPECTRUM BRANDS INC SER 144A (REG) 3.875% 15MAR2031	10,309,004	9,009,062	0.09	0.07	0.07	0.05
ARMOR HLDGO INC SER REGS (REG) (REG S) 8.5% 15NOV2029	10,141,977	12,614,236	0.12	0.12	0.07	0.07
CDW LLC/CDW FINANCE 3.25% 15FEB2029	9,988,208	10,650,980	0.05	0.05	0.07	0.06
HCA INC (REG) 3.5% 01SEP2030	9,975,794	11,015,500	0.01	0.01	0.07	0.06
RACKSPACE TECHNOLOGY SER 144A (REG) 3.5% 15FEB2028	9,897,263	14,595,112	0.10	0.10	0.07	0.08



單位：新台幣元

投 資 種 類	金 額		佔已發行股份/面額/受益權 單位數總數之百分比(註1)		佔淨資產百分比(註2)	
	111年12月31日	110年12月31日	111年12月31日	110年12月31日	111年12月31日	110年12月31日
UNIVISION COMMUNICATIONS (REG) (SER 144A) 6.625% 01JUN2027	\$ 9,892,319	\$ 12,178,599	0.02	0.03	0.07	0.07
CF INDUSTRIES INC 5.15% 15MAR2034	9,708,204	11,182,384	0.04	0.04	0.07	0.06
DISH DBS CORP SER REGS (REG) (REG S) 5.75% 01DEC2028	9,700,239	11,038,375	0.02	0.02	0.06	0.06
RITE AID CORP SER 144A REG 8% 15NOV2026	9,646,456	16,683,743	0.07	0.07	0.06	0.10
BAUSCH HEALTH COS INC SER 144A 4.875% 01JUN2028	9,640,584	13,900,230	0.03	0.03	0.06	0.08
SEAGATE HDD CAYMAN SER 144A (REG) 4.75% 01JUN2023	9,410,041	8,912,175	0.03	0.03	0.06	0.05
VISTRA OPERATIONS CO LLC SER 144A (REG) 5.625% 15FEB2027	9,199,015	13,882,419	0.02	0.04	0.06	0.08
BUCKEYE PARTNERS LP SER 144A (REG) 4.5% 01MAR2028	8,955,548	9,240,776	0.07	0.07	0.06	0.05
MPT OPER PARTNERSP/FINL (REG) 5% 15OCT2027	8,931,067	10,021,017	0.02	0.02	0.06	0.06
PRIME SECSRYC BRW/FINANC SER 144A (REG) 6.25% 15JAN2028	8,812,215	4,434,307	0.02	0.01	0.06	0.03
URBAN ONE INC SER 144A 7.375% 01FEB2028	8,791,294	9,673,162	0.04	0.04	0.06	0.06
MOZART DEBT MERGER SUB SER REGS (REG) (REG S) 5.25% 01OCT2029	8,731,473	10,039,564	0.01	0.01	0.06	0.06
VALVOLINE INC SER 144A 3.625% 15JUN2031	8,689,123	9,264,591	0.06	0.06	0.06	0.05
ENLINK MIDSTREAM PARTNER (REG) 5.45% 01JUN2047	8,667,057	12,956,597	0.07	0.09	0.06	0.07
WESCO DISTRIBUTION INC SER 144A (REG) 7.25% 15JUN2028	8,487,438	8,280,128	0.02	0.02	0.06	0.05
MOZART DEBT MERGER SUB SER REGS (REG) (REG S) 3.875% 01APR2029	8,482,689	9,463,602	0.01	0.01	0.06	0.05
GATES GLOBAL LLC SER 144A 6.25% 15JAN2026	8,477,671	8,168,631	0.05	0.05	0.06	0.05
DISH DBS CORP SER REGS (REG) (REG S) 5.25% 01DEC2026	8,375,002	9,120,694	0.01	0.01	0.06	0.05
DAVITA INC SER 144A (REG) 3.75% 15FEB2031	8,371,667	19,650,647	0.02	0.05	0.06	0.11
HILTON DOMESTIC OPERATIN SER 144A (REG) 5.375% 01MAY2025	8,085,435	7,641,949	0.05	0.05	0.05	0.04
NGL ENRGY OP/FIN CORP SER REGS (REG S) 7.5% 01FEB2026	7,829,772	14,725,168	0.01	0.02	0.05	0.08
WR GRACE HOLDING LLC SER 144a (REG) 4.875% 15JUN2027	7,654,091	7,996,587	0.04	0.04	0.05	0.05
SINCLAIR TELEVISION GROU SER 144A 4.125% 01DEC2030	7,594,206	8,693,750	0.04	0.04	0.05	0.05
HAWAIIAN BRAND INTELLECT SER 144A (REG) 5.75% 20JAN2026	7,547,877	10,155,682	0.02	0.03	0.05	0.06
LEVI STRAUSS & CO SER 144A 3.5% 01MAR2031	7,535,252	8,660,013	0.06	0.06	0.05	0.05
SCIL IV LLC / SCIL USA H SER REGs (REG) (REG S) 5.375% 01NOV2026	7,532,023	8,261,330	0.04	0.04	0.05	0.05
GPC MERGER SUB INC SER 144A (REG) 7.125% 15AUG2028	7,482,272	8,342,230	0.06	0.06	0.05	0.05
APACHE CORP 4.75% 15APR2043	7,374,736	9,725,512	0.02	0.02	0.05	0.06
UNIFRAX ESCROW ISS CORP SER 144A 5.25% 30SEP2028	7,351,791	8,387,732	0.04	0.04	0.05	0.05
ARAMARK SERVICES INC SER 144A (REG) 5% 01FEB2028	7,323,886	7,329,686	0.02	0.02	0.05	0.04
TRITON WATER HOLDINGS IN SER 144A (REG) 6.25% 01APR2029	7,323,737	7,897,839	0.04	0.04	0.05	0.05
LAMB WESTON HLD SER 144A (REG) 4.875% 15MAY2028	7,286,486	7,511,402	0.05	0.05	0.05	0.04
KOBE US MIDCO 2 INC SER REGS (REG S) 9.25% 01NOV2026	7,195,113	9,432,829	0.17	0.17	0.05	0.05



單位：新台幣元

投 資 種 類	金 額		佔已發行股份/面額/受益權 單位數總數之百分比(註1)		佔淨資產百分比(註2)	
	111年12月31日	110年12月31日	111年12月31日	110年12月31日	111年12月31日	110年12月31日
IHEARTCOMMUNICATIONS INC 6.375% 01MAY2026	\$ 7,105,959	\$ 8,303,074	0.03	0.04	0.05	0.05
SCIL IV LLC / SCIL USA H SER REGS (REG S) 4.375% 01NOV2026	7,047,360	7,950,950	0.08	0.08	0.05	0.05
POST HOLDINGS INC SER 144A (REG) 4.625% 15APR2030	7,000,991	17,789,747	0.02	0.04	0.05	0.10
TAYLOR MORRISON COMM SER 144A (REG) 5.125% 01AUG2030	6,874,758	4,986,001	0.05	0.03	0.05	0.03
SOLARIS MIDSTREAM HOLDIN SER 144A 7.625% 01APR2026	6,795,095	5,933,867	0.06	0.05	0.05	0.03
ARKO CORP SER REGS (REG) (REG S) 5.125% 15NOV2029	6,777,899	7,534,873	0.06	0.06	0.05	0.04
LAMB WESTON HLD SER REGS (REG) (REG S) 4.125% 31JAN2030	6,715,952	7,007,489	0.03	0.03	0.05	0.04
RP ESCROW ISSUER LLC SER 144A (REG) 5.25% 15DEC2025	6,679,808	7,986,298	0.04	0.04	0.04	0.05
EPR PROPERTIES (REG) 3.75% 15AUG2029	6,652,640	7,748,324	0.06	0.06	0.04	0.04
PERRIGO FINANCE UNLIMITE (REG) 4.375% 15MAR2026	6,647,233	6,857,533	0.03	0.03	0.04	0.04
ALLIED UNI HLD / ALL FIN SER REGS (REG S) 3.625% 01JUN2028	6,631,382	7,811,308	0.03	0.03	0.04	0.04
ENCINO ACQUISITION PARTN SER 144A (REG) 8.5% 01MAY2028	6,482,091	9,214,190	0.03	0.05	0.04	0.05
NEWELL BRANDS INC (REG) 4.2% 01APR2026	6,463,560	6,716,640	0.01	0.01	0.04	0.04
APX GROUP INC SER 144A (REG) 6.75% 15FEB2027	6,453,450	12,106,206	0.04	0.07	0.04	0.07
DEALER TIRE LLC/DT ISSR SER 144A (REG) 8% 01FEB2028	6,413,931	6,985,634	0.05	0.05	0.04	0.04
LOGAN MERGER SUB INC SER 144A (REG) 5.5% 01SEP2027	6,409,795	9,695,153	0.04	0.04	0.04	0.06
CURO GROUP HOLDINGS CORP SER 144A (REG) 7.5% 01AUG2028	6,353,182	9,032,611	0.04	0.04	0.04	0.05
HILTON GRAND VAC BOR ESC SER 144A 4.875% 01JUL2031	6,346,376	6,682,843	0.05	0.05	0.04	0.04
LAMB WESTON HLD SER REGS (REG) (REG S) 4.375% 31JAN2032	6,255,089	6,639,387	0.03	0.03	0.04	0.04
NAVIENT CORP (REG) 5.5% 15MAR2029	6,252,426	6,887,310	0.03	0.03	0.04	0.04
SIRIUS XM RADIO INC SER 144A (REG) 3.875% 01SEP2031	6,241,341	6,999,765	0.02	0.02	0.04	0.04
ENERGIZER HOLDINGS INC SER 144A (REG) 4.375% 31MAR2029	6,167,363	5,471,258	0.03	0.03	0.04	0.03
ROCKET SOFTWARE INC SER 144A (REG) 6.5% 15FEB2029	6,163,909	6,861,586	0.04	0.04	0.04	0.04
FRONT RANGE BIDCO INC SER 144A (REG) 4% 01MAR2027	6,085,238	3,506,570	0.02	0.01	0.04	0.02
ELEMENT SOLUTIONS INC SER 144A 3.875% 01SEP2028	5,829,703	6,239,846	0.03	0.03	0.04	0.04
ONEMAIN FINANCE CORP (REG) 4% 15SEP2030	5,792,555	6,892,176	0.03	0.03	0.04	0.04
AMERICAN AIRLINES INC SER 144A (REG) 11.75% 15JUL2025	5,786,444	9,128,361	0.01	0.01	0.04	0.05
AUSTIN BIDCO INC SER 144A (REG) 7.125% 15DEC2028	5,650,587	6,814,330	0.07	0.08	0.04	0.04

單位：新台幣元

投 資 種 類	金 額		佔已發行股份/面額/受益權 單位數總數之百分比(註1)		佔淨資產百分比(註2)	
	111年12月31日	110年12月31日	111年12月31日	110年12月31日	111年12月31日	110年12月31日
FRONTIER COMMUNICATIONS SER 144A 6.75% 01MAY2029	\$ 5,644,387	\$ 8,543,741	0.02	0.03	0.04	0.05
AVIS BUDGET CAR/FINANCE SER 144A (REG) 4.75% 01APR2028	5,582,127	4,184,374	0.04	0.03	0.04	0.02
CONTINENTAL RESOURCES (REG) 4.5% 15APR2023	5,574,081	5,205,615	0.01	0.01	0.04	0.03
ALLIED UNI HLD / ALL FIN SER 144A 4.625% 01JUN2028	5,565,690	6,037,773	0.02	0.02	0.04	0.03
BAUSCH HEALTH COS INC SER 144A 5% 15FEB2029	5,450,443	19,676,236	0.04	0.08	0.04	0.11
VOYA FINANCIAL INC (REG) VAR 15MAY2053	5,430,004	5,159,643	0.02	0.02	0.04	0.03
COLT MERGER SUB INC SER 144A (REG) 6.25% 01JUL2025	5,352,465	5,203,573	0.01	0.01	0.04	0.03
ACRISURE LLC / FIN INC SER 144A (REG) 7% 15NOV2025	5,269,501	5,174,495	0.02	0.02	0.04	0.03
PRUDENTIAL FINANCIAL INC (REG) VAR 15MAR2044	5,205,718	5,138,996	0.04	0.04	0.03	0.03
GARTNER INC SER 144A 3.75% 01OCT2030	5,144,671	5,450,355	0.02	0.02	0.03	0.03
WOLVERINE WORLD WIDE SER 144A (REG) 4% 15AUG2029	5,076,270	5,849,972	0.04	0.04	0.03	0.03
YUM! BRANDS INC 3.625% 15MAR2031	5,048,134	5,424,657	0.02	0.02	0.03	0.03
LAS VEGAS SANDS CORP (REG) 3.5% 18AUG2026	5,002,527	5,049,854	0.02	0.02	0.03	0.03
AIRCASTLE LTD 4.25% 15JUN2026	4,979,148	5,110,410	0.03	0.03	0.03	0.03
INTERNATIONAL GAME TECH SER REGS (REG S) 2.375% 15APR2028	4,967,704	5,365,010	0.03	0.03	0.03	0.03
EXPEDIA INC (REG) 3.8% 15FEB2028	4,967,137	5,224,937	0.02	0.02	0.03	0.03
PERFORMANCE FOOD GROUP I SER 144A 4.25% 01AUG2029	4,956,603	7,249,544	0.02	0.03	0.03	0.04
SABRA HEALTH CARE LP (REG) 5.125% 15/08/2026	4,917,420	5,147,364	0.03	0.03	0.03	0.03
OFFICE PPTY INCOME TRST (REG) 4.5% 01FEB2025	4,879,642	5,117,850	0.03	0.03	0.03	0.03
AIR LEASE CORP SER MTN (REG) 3% 01FEB2030	4,756,558	5,140,835	0.03	0.03	0.03	0.03
ASBURY AUTOMOTIVE GROUP SER REGS (REG) (REG S) 4.625% 15NOV2029	4,749,164	5,175,210	0.02	0.02	0.03	0.03
NABORS INDUSTRIES LTD SER 144A 7.25% 15JAN2026	4,717,587	5,569,290	0.03	0.04	0.03	0.03
MARRIOTT INTERNATIONAL 4.625% 15JUN2030	4,712,789	5,143,471	0.02	0.02	0.03	0.03
BLOCK FINANCIAL LLC (REG) 3.875% 15AUG2030	4,661,430	5,135,640	0.03	0.03	0.03	0.03
AMERISOURCEBERGEN CORP (REG) 2.7% 15MAR2031	4,643,765	5,087,793	0.02	0.02	0.03	0.03
DISH DBS CORP SER W1 (REG) 5.875% 15NOV2024	4,622,247	4,596,982	0.01	0.01	0.03	0.03
NEXSTAR BROADCASTING INC 4.75% 01NOV2028	4,532,756	4,821,047	0.02	0.02	0.03	0.03
NCR CORP SER 144A (REG) 5.75% 01SEP2027	4,483,659	15,206,067	0.03	0.10	0.03	0.09
METLIFE INC (REG) 6.4% 15DEC2036	4,437,111	5,053,298	0.01	0.01	0.03	0.03
MURPHY OIL CORP (REG) 6.375% 15JUL2028	4,408,606	7,398,455	0.03	0.05	0.03	0.04
SUNOCO LP/FINANCE CORP SER W1 (REG) 6% 15APR2027	4,405,135	4,183,047	0.02	0.02	0.03	0.02
TIME WARNER ENTERTAINMEN 8.375% 15JUL2033	4,374,958	5,129,537	0.01	0.01	0.03	0.03
OMEGA HLTHCARE INVESTORS (REG) 3.375% 01FEB2031	4,347,584	5,112,595	0.03	0.03	0.03	0.03
NEXTERA ENERGY CAPITAL (REG) VAR 01DEC2077	4,252,646	4,975,114	0.03	0.03	0.03	0.03
LEVEL 3 FINANCING INC SER 144A 3.75% 15JUL2029	4,251,193	5,101,283	0.02	0.02	0.03	0.03
CINEMARK USA INC SER 144A (REG) 5.25% 15JUL2028	4,112,057	4,883,355	0.02	0.02	0.03	0.03

聯華證券投資信託股份有限公司

聯華美國傘型證券投資信託基金之聯華美國多項資產收益證券投資信託基金

投資明細表(續)

民國111年及110年12月31日

單位：新台幣元

投 資 種 類	金 額		佔已發行股份/面額/受益權 單位數總數之百分比(註1)		佔淨資產百分比(註2)	
	111年12月31日	110年12月31日	111年12月31日	110年12月31日	111年12月31日	110年12月31日
NRG ENERGY INC SER WI (REG) 5.75% 15JAN2028(WI)	\$ 4,100,212	\$ 4,163,338	0.02	0.02	0.03	0.02
NFP CORP SER 144A (REG) 6.875% 15AUG2028	4,077,108	4,473,670	0.01	0.01	0.03	0.03
VISTRA OPERATIONS CO LLC SER 144A (REG) 4.375% 01MAY2029	4,067,266	4,258,044	0.01	0.01	0.03	0.02
NRG ENERGY INC SER 144A (REG) 3.625% 15FEB2031	3,981,904	4,589,086	0.02	0.02	0.03	0.03
BROADCOM INC SER 144A (REG) 3.137% 15NOV2035	3,886,899	4,788,707	0.01	0.01	0.03	0.03
MOZART DEBT MERGER SUB SER 144A (REG) 5.25% 01OCT2029	3,839,891	4,415,158	0.01	0.01	0.03	0.03
CARNIVAL CORP SER REGS (REG) (REG S) 4% 01AUG2028	3,809,112	4,201,969	0.01	0.01	0.03	0.02
ADAPTHEALTH LLC SER 144A (REG) 5.125% 01MAR2030	3,795,606	4,121,402	0.02	0.02	0.03	0.02
PAPA JOHN'S INTERNATIONAL SER 144A (REG) 3.875% 15SEP2029	3,574,395	3,833,205	0.03	0.03	0.02	0.02
SOUTHWESTERN ENERGY CO (REG) 4.95% 23JAN2025	3,552,083	14,140,685	0.01	0.05	0.02	0.08
MPH ACQUISITION HOLDINGS SER REGS (REG S) 5.5% 01SEP2028	3,506,861	4,101,183	0.01	0.01	0.02	0.02
WASH MULTIFAM ACQ INC SER 144A 5.75% 15APR2026	3,506,487	3,523,107	0.01	0.01	0.02	0.02
CHURCHILL DOWNS INC SER 144A (REG) 5.5% 01APR2027	3,485,771	8,030,622	0.02	0.05	0.02	0.05
COMMSCOPE FINANCE LLC SER 144A (REG) 8.25% 01MAR2027	3,467,639	4,106,944	0.01	0.01	0.02	0.02
UNITED RENTALS NORTH AM (REG) 5.5% 15MAY2027	3,369,251	10,750,065	0.01	0.04	0.02	0.06
PANTHER BF AGGREGATOR 2 SER 144A (REG) 6.25% 15MAY2026	3,338,526	13,560,036	0.01	0.05	0.02	0.08
MOSS CREEK RESOURCES HLD SER 144A (REG) 7.5% 15JAN2026	3,324,388	4,130,381	0.02	0.02	0.02	0.02
MATTEL INC SER 144A (REG) 5.875% 15DEC2027	3,287,096	13,776,141	0.02	0.08	0.02	0.08
GRAY ESCROW II INC SER REGS (REG S) 5.375% 15NOV2031	3,228,895	4,137,611	0.01	0.01	0.02	0.02
TEGNA INC SER 144A 4.75% 15MAR2026	3,200,605	3,092,731	0.02	0.02	0.02	0.02
BALL CORP 3.125% 15SEP2031	3,185,128	3,542,585	0.02	0.02	0.02	0.02
MSCI INC SER 144A (REG) 4% 15NOV2029	3,175,078	3,429,393	0.01	0.01	0.02	0.02
MAGIC MERGERCO INC SER 144A (REG) 5.25% 01MAY2028	3,063,028	3,414,605	0.01	0.01	0.02	0.02
OFFICE PPTY INCOME TRST (REG) 3.45% 15OCT2031	3,007,337	3,904,016	0.04	0.04	0.02	0.02
VICI PROPERTIES / NOTE SER 144A (REG) 4.25% 01DEC2026	2,840,011	5,889,256	0.01	0.02	0.02	0.03
CLEAR CHANNEL OUTDOOR HO SER 144A 7.75% 15APR2028	2,734,094	3,611,006	0.01	0.01	0.02	0.02
SENSATA TECHNOLOGIES INC SER 144A 3.75% 15FEB2031	2,671,795	2,909,111	0.01	0.01	0.02	0.02
LIFEPOINT HEALTH INC SER 144A (REG) 5.375% 15JAN2029	2,614,826	4,115,589	0.03	0.03	0.02	0.02
MGM RESORTS INTL 6% 15MAR2023	2,551,263	2,417,693	0.01	0.01	0.02	0.01
TALOS PRODUCTION INC SER WI (REG) 12% 15JAN2026	2,529,416	5,718,505	0.01	0.03	0.02	0.03
GLATFELTER SER REGS (REG) (REG S) 4.75% 15NOV2029	2,405,642	6,777,766	0.03	0.05	0.02	0.04
HILCORP ENERGY I/HILCORP SER 144A (REG) 5.75% 01FEB2029	2,403,538	15,649,397	0.01	0.09	0.02	0.09

單位：新台幣元

投 資 種 類	金 額		佔已發行股份/面額/受益權 單位數總數之百分比(註1)		佔淨資產百分比(註2)	
	111年12月31日	110年12月31日	111年12月31日	110年12月31日	111年12月31日	110年12月31日
DIVERSIFIED HEALTHCARE T 4.375% 01MAR2031	\$ 2,331,739	\$ 11,272,708	0.02	0.09	0.02	0.06
US FOODS INC SER REGS (REG S) 4.625% 01JUN2030	2,283,580	2,351,485	0.02	0.02	0.02	0.01
1011778 BC / NEW RED FIN SER 144A (REG) 5.75% 15APR2025	2,265,925	2,131,543	0.01	0.01	0.02	0.01
STANDARD INDUSTRIES INC SER 144A 3.375% 15/01/2031	2,139,321	2,452,140	0.01	0.01	0.01	0.01
KONTOOR BRANDS INC SER REGS (REG S) 4.125% 15NOV2029	2,101,655	2,334,462	0.02	0.02	0.01	0.01
COMSTOCK RESOURCES INC SER 144A (REG) 5.875% 15JAN2030	2,101,075	14,445,547	0.01	0.05	0.01	0.08
ASBURY AUTOMOTIVE GROUP SER REGS (REG) (REG S) 5% 15FEB2032	2,005,554	2,265,260	0.01	0.01	0.01	0.01
CVR PARTNERS/CVR NITRO SER 144A (REG) 6.125% 15JUN2028	1,967,065	6,518,251	0.01	0.04	0.01	0.04
HUGHES SATELLITE SYSTEMS (REG) 6.625% 01AUG2026 TRIUMPH GROUP INC SER 144A (REG) 8.875% 01JUN2024	1,927,614	2,072,986	0.01	0.01	0.01	0.01
NOVELIS CORP SER 144A 3.875% 15AUG2031	1,887,282	2,073,952	0.01	0.01	0.01	0.01
BONANZA CREEK ENERGY INC SER REGS (REG) (REG S) 5% 15OCT2026	1,815,219	3,449,756	0.02	0.03	0.01	0.02
ALLISON TRANSMISSION INC SER 144A 3.75% 30JAN2031	1,795,571	11,085,673	0.01	0.04	0.01	0.06
UNITED AIRLINES INC SER 144a 4.375% 15APR2026 ALLIED UNIVERSAL HOLDCO SER 144A (REG) 6.625% 15JUL2026	1,574,602	5,970,081	-	0.01	0.01	0.03
PROG HOLDINGS INC SER REGS (REG) (REG S) 6% 15NOV2029	1,524,628	7,562,636	-	0.01	0.01	0.04
GRAY TELEVISION INC SER 144A 4.75% 15OCT2030	1,486,327	7,809,833	0.01	0.05	0.01	0.04
GRAY TELEVISION INC SER 144A 4.75% 15OCT2030	1,446,665	5,286,424	0.01	0.02	0.01	0.03
HANESBRANDS INC SER 144A 4.625% 15MAY2024	1,431,775	8,958,624	0.01	0.03	0.01	0.05
GAP INC/THE SER 144A 3.625% 01OCT2029	1,400,285	2,686,747	0.01	0.01	0.01	0.02
CALLON PETROLEUM SER 144A (REG) 8% 01AUG2028 US RENAL CARE INC SER 144A (REG) 10.625% 15JUL2027	1,372,016	7,822,123	0.01	0.04	0.01	0.04
SABRE GLBL INC SER 144A (REG) 7.375% 01SEP2025	1,273,945	7,178,068	0.04	0.05	0.01	0.04
SABRE GLBL INC SER 144A (REG) 7.375% 01SEP2025	1,267,103	9,981,307	0.01	0.04	0.01	0.06
NFP CORP SER SEP (REG) (REG S) 4.875% 15AUG2028 HESS MIDSTREAM OPERATION SER 144A (REG) 4.25% 15FEB2030	1,063,029	1,143,362	0.02	0.02	0.01	0.01
UNIFRAX ESCROW ISS CORP SER 144A 7.5% 30SEP2029	925,528	1,322,381	0.01	0.01	0.01	0.01
CNX RESOURCES CORP SER 144A (REG) 7.25% 14MAR2027	337,121	5,616,006	-	0.03	-	0.03
FORD MOTOR COMPANY (REG) 6.1% 19AUG2032	50,698,589	-	0.10	-	0.34	-
FORD MOTOR CREDIT CO LLC (REG) 5.584% 18MAR2024 DIRECTV HOLDINGS/FING SER 144A (REG) 5.875% 15AUG2027	31,835,136	-	0.07	-	0.21	-
DIRECTV HOLDINGS/FING SER 144A (REG) 5.875% 15AUG2027	18,257,720	-	0.02	-	0.12	-
JEFFERIES FIN LLC / JFIN 5% 15AUG2028	16,337,315	-	0.07	-	0.11	-
ECO MATERIAL TECH INC SER 144A (REG) 7.875% 31JAN2027	15,844,667	-	0.10	-	0.11	-
PETSMART INC/PETSMART FI SER 144A (REG) 7.75% 15FEB2029	15,475,283	-	0.05	-	0.10	-

聯博證券投資信託股份有限公司

聯博美國傘型證券投資信託(債券)之聯博美國多利多利年收益證券投資信託基金

投資明細表(續)

民國111年及110年12月31日

單位：新台幣元

投 資 種 類	金 額		佔已發行股份/面額/受益權 單位數總數之百分比(註1)		佔淨資產百分比(註2)	
	111年12月31日	110年12月31日	111年12月31日	110年12月31日	111年12月31日	110年12月31日
PMHC 11 INC SER REGS (REG) (REG S) 9% 15FEB2030	\$ 14,545,737	\$ -	0.08	-	0.10	-
DAVITA INC SER 144A (REG) 4.625% 01JUN2030	13,460,577	-	0.02	-	0.09	-
RESORTS WORLD/RWLV CAP SER 144A (REG) 4.625% 16APR2029	13,165,837	-	0.06	-	0.09	-
BLOCK INC (REG) 2.75% 01JUN2026	12,640,741	-	0.05	-	0.08	-
EMBECTA CORP SER 144A (REG) 5% 15FEB2030	12,275,822	-	0.10	-	0.08	-
AMC NETWORKS INC 4.75% 01AUG2025	11,383,542	-	0.06	-	0.08	-
NCL CORPORATION LTD SER 144A 5.875% 15MAR2026	11,166,781	-	0.03	-	0.07	-
NEPTUNE BIDCO US INC SER REGS (REG S) 9.29% 15APR2029	10,804,132	-	0.02	-	0.07	-
AMERICAN AIRLINES/AADVAN (REG) (SER 144A) 5.75% 20APR2029	10,692,774	-	0.01	-	0.07	-
CHEEVER ESCROW ISSUER SER REGS (REG S) 7.125% 01OCT2027	10,676,841	-	0.11	-	0.07	-
WR GRACE HOLDING LLC SER 144A (REG) 5.625% 15AUG2029	10,443,896	-	0.04	-	0.07	-
ALLIED UNIVERSAL SER 144A 6% 01/06/2029	10,308,186	-	0.05	-	0.07	-
MINERVA MERGER SUB INC SER REGS (REG S) 6.5% 15FEB2030	10,231,227	-	0.02	-	0.07	-
TRIUMPH GROUP INC SER 144A (REG) 6.25% 15SEP2024	9,907,009	-	0.06	-	0.07	-
TENET HEALTHCARE CORP SER REGS (REG S) 6.125% 15JUN2030	9,627,871	-	0.02	-	0.06	-
ALBERTSONS COS/SAFEWAY SER 144A 3.5% 15MAR2029	9,510,296	-	0.03	-	0.06	-
ROYAL CARIBBEAN CRUISES SER 144a 9.25% 15JAN2029	9,224,459	-	0.03	-	0.06	-
ENOVA INTERNATIONAL INC SER 144A (REG) 8.5% 15SEP2025	9,212,687	-	0.09	-	0.06	-
HARSCO CORP SER 144A 5.75% 31JUL2027	8,995,186	-	0.07	-	0.06	-
POST HOLDINGS INC SER 144A (REG) 4.5% 15SEP2031	8,493,253	-	0.02	-	0.06	-
SABRE GLBL INC SER REGS (REG S) 11.25% 15DEC2027	8,445,319	-	0.05	-	0.06	-
TENET HEALTHCARE CORP SER 144A 6.125% 01OCT2028	8,359,386	-	0.01	-	0.06	-
ENTEGRIS ESCROW CORP SER REGS (REG) (REG S) 5.95% 15JUN2030	8,304,717	-	0.03	-	0.06	-
BUILDERS FIRSTSOURCE INC SER REGS (REG S) 6.375% 15JUN2032	7,985,873	-	0.04	-	0.05	-
MAGIC MERGERCO INC SER 144A (REG) 7.875% 01MAY2029	7,685,651	-	0.03	-	0.05	-
NEWELL BRANDS INC 6.375% 15SEP2027	7,020,664	-	0.05	-	0.05	-
NEWELL BRANDS INC 6.625% 15SEP2029	6,987,737	-	0.05	-	0.05	-
MGM RESORTS INTL (REG) 6.75% 01MAY2025	6,829,921	-	0.03	-	0.05	-
EGI INTERNATIONAL LLC SER REGS (REG S) 2.5% 01DEC2029	6,583,996	-	0.07	-	0.04	-
UNIVISION COMMUNICATIONS SER REGS (REG) (REG S) 7.375% 30JUN2030	6,442,213	-	0.02	-	0.04	-
FORD MOTOR CREDIT CO LLC (REG) 7.35% 04NOV2027	6,425,502	-	0.01	-	0.04	-
HERTZ CORP/THE SER 144A 4.625% 01DEC2026	6,421,584	-	0.05	-	0.04	-
PRESIDIO HOLDING INC SER 144A (REG) 8.25% 01FEB2028	6,409,521	-	0.04	-	0.04	-

聯博證券投資信託股份有限公司

聯博美國傘型證券投資信託基金之聯博美國多項資產收益證券投資信託基金

投資明細表(續)

民國111年及110年12月31日



單位：新台幣元

佔已發行股份/面額/受益權

投 資 類 別	金 額		單位數總數之百分比(註1)		佔淨資產百分比(註2)	
	111年12月31日	110年12月31日	111年12月31日	110年12月31日	111年12月31日	110年12月31日
SPIRIT LOYALTY KY LTD/IP SER REGS (REG S) 8% 20SEP2025	\$ 6,371,524	\$ -	0.03	-	0.04	-
CENTERFIELD MEDIA PARENT INC 6.625% 01AUG2026	6,352,661	-	0.04	-	0.04	-
US ACUTE CARE SOLUTIONS SER 144A (REG) 6.375% 01MAR2026	6,345,885	-	0.03	-	0.04	-
SEAWORLD PARKS & ENTERTA SER 144A (REG) 5.25% 15AUG2029	6,329,259	-	0.03	-	0.04	-
CSC HOLDINGS LLC SER 144A (REG) 5.75% 15JAN2030	6,269,501	-	0.02	-	0.04	-
WILLIAM CARTER SER 144A (REG) 5.625% 15MAR2027	6,251,439	-	0.04	-	0.04	-
CSC HOLDINGS LLC SER 144A (REG) 5% 15NOV2031	6,195,097	-	0.07	-	0.04	-
SONIC AUTOMOTIVE INC SER 144A (REG) 4.625% 15NOV2029	6,178,872	-	0.04	-	0.04	-
HP INC (REG) 5.5% 15JAN2033	6,130,526	-	0.02	-	0.04	-
VOC ESCROW LTD SER 144A (REG) 5% 15FEB2028	6,025,278	-	0.03	-	0.04	-
US ACUTE CARE SOLUTIONS SER REGS (REG) (REG S) 6.375% 01MAR2026	6,017,650	-	0.03	-	0.04	-
CHS/COMMUNITY HEALTH SYS SER 144A 6.875% 15APR2029	5,762,177	-	0.02	-	0.04	-
ZIPRECRUITER INC SER 144A (REG) 5% 15JAN2030	5,696,874	-	0.04	-	0.04	-
AG TTMT ESCROW ISSUER SER REGS (REG) (REG S) 8.625% 30SEP2027	5,584,483	-	0.04	-	0.04	-
PRIMO WATER HOLDINGS INC SER 144A (REG) 4.375% 30APR2029	5,566,581	-	0.03	-	0.04	-
FRONTIER COMMUNICATIONS SER REGS (REG S) 8.75% 15MAY2030	5,494,703	-	0.01	-	0.04	-
COMPASS GROUP DIVERSIFIE SER 144A (REG) 5.25% 15APR2029	5,364,454	-	0.02	-	0.04	-
LSB INDUSTRIES SER REGS (REG S) 6.25% 15OCT2028	5,295,561	-	0.03	-	0.04	-
HERTZ CORP/THE SER 144A 5% 01DEC2029	5,180,372	-	0.02	-	0.03	-
IHEARTCOMMUNICATIONS INC SER 144A (REG) 5.25% 15AUG2027	5,050,782	-	0.03	-	0.03	-
ECO MATERIAL TECH INC SER REGS (REG) (REG S) 7.875% 31JAN2027	5,023,919	-	0.03	-	0.03	-
NORTONLIFELOCK INC SER REGS (REG S) 6.75% 30SEP2027	4,980,570	-	0.02	-	0.03	-
MOZART DEBT MERGER SUB SER 144A (REG) 3.875% 01APR2029	4,861,424	-	-	-	0.03	-
RADIATE HOLDCO / FINANCE SER 144A (REG) 4.5% 15SEP2026	4,814,514	-	0.02	-	0.03	-
HUGHES SATELLITE SYSTEMS (REG) 5.25% 01AUG2026	4,659,921	-	0.02	-	0.03	-
NORTONLIFELOCK INC SER REGS (REG S) 7.125% 30SEP2030	4,573,310	-	0.03	-	0.03	-
REAL HERO MERGER SUB 2 SER 144A (REG) 6.25% 01FEB2029	4,423,124	-	0.04	-	0.03	-
MAGALLANES INC SER 144A 4.279% 15MAR2032	4,306,999	-	-	-	0.03	-
SIX FLAGS ENTERTAINMENT SER 144A 5.5% 15APR2027	4,211,123	-	0.03	-	0.03	-
CELANESE US HOLDINGS LLC 5.9% 05JUL2024	4,083,893	-	0.01	-	0.03	-
CELANESE US HOLDINGS LLC 6.05% 15MAR2025	4,074,219	-	0.01	-	0.03	-
BELDEN INC SER REGS (REG) (REG S) 3.375% 15JUL2031	3,998,992	-	0.05	-	0.03	-

單位：新台幣元

投 資 種 類	金 額		佔已發行股份/面額/受益權 單位數總數之百分比(註1)		佔淨資產百分比(註2)	
	111年12月31日	110年12月31日	111年12月31日	110年12月31日	111年12月31日	110年12月31日
APX GROUP INC SER 144A (REG) 5.75% 15JUL2029	\$ 3,988,689	\$ -	0.02	-	0.03	-
SABRE GLBL INC SER 144A 9.25% 15APR2025	3,949,063	-	0.02	-	0.03	-
VICI PROPERTIES / NOTE SER 144A (REG) 5.625% 01MAY2024	3,875,921	-	0.01	-	0.03	-
MPH ACQUISITION HOLDINGS SER 144A 5.5% 01SEP2028	3,867,155	-	0.02	-	0.03	-
COINBASE GLOBAL INC SER 144A (REG) 3.625% 01OCT2031	3,799,921	-	0.03	-	0.03	-
MACY'S RETAIL HLDGS LLC SER 144A (REG) 5.875% 15MAR2030	3,795,431	-	0.03	-	0.03	-
CROWN AMER/CAP CORP VI (REG) 4.75% 01FEB2026	3,674,459	-	0.01	-	0.02	-
CARVANA CO SER 144A (REG) 5.875% 01OCT2028	3,496,646	-	0.05	-	0.02	-
MAGALLANES INC SER 144A 3.755% 15MAR2027	3,438,117	-	-	-	0.02	-
MACY'S RETAIL HLDGS LLC SER REGS (REG) (REG S) 6.125% 15MAR2032	3,416,878	-	0.03	-	0.02	-
AG ISSUER LLC SER 144A (REG) 6.25% 01MAR2028	3,371,706	-	0.02	-	0.02	-
BROADCOM INC SER REGS (REG S) 4.15% 15APR2032	3,351,659	-	0.01	-	0.02	-
HILTON GRAND VAC BOR ESC SER 144A 5% 01JUN2029	3,175,175	-	0.01	-	0.02	-
CHART INDUSTRIES INC SER REGS (REG S) 7.5% 01JAN2030	3,086,330	-	0.01	-	0.02	-
BUILDERS FIRSTSOURCE INC SER 144A (REG) 4.25% 01FEB2032	2,903,314	-	0.01	-	0.02	-
BLOCK INC (REG) 3.5% 01JUN2031	2,870,908	-	0.01	-	0.02	-
FIRSTCASH INC SER 144A (REG) 5.625% 01JAN2030	2,749,966	-	0.02	-	0.02	-
PILGRIM'S PRIDE CORP SER 144A (REG) 4.25% 15APR2031	2,746,135	-	0.01	-	0.02	-
CHS/COMMUNITY HEALTH SYS SER 144A (REG) 8% 15MAR2026	2,664,767	-	-	-	0.02	-
UNIVISION COMMUNICATIONS SER AUG (REG) 7.375% 30JUN2030	2,407,368	-	0.02	-	0.02	-
CCO HLDGS LLC/CAP CORP SER REGS (REG) (REG S) 4.75% 01FEB2032	2,324,489	-	0.01	-	0.02	-
COINBASE GLOBAL INC SER 144A (REG) 3.375% 01OCT2028	2,212,347	-	0.01	-	0.01	-
MGM RESORTS INTL (REG) 5.5% 15APR2027	2,171,670	-	0.01	-	0.01	-
AVIS BUDGET CAR/FINANCE SER 144A 5.375% 01MAR2029	2,034,401	-	0.01	-	0.01	-
GARDEN SPINCO CORP SER REGS (REG) (REG S) 8.625% 20JUL2030	2,001,845	-	0.02	-	0.01	-
SPIRIT LOYALTY KY LTD/IP SER 144a 8% 20SEP2025	1,613,796	-	0.01	-	0.01	-
MADISON IAQ LLC SER 144A (REG) 5.875% 30JUN2029	1,312,943	-	0.01	-	0.01	-
CURO GROUP HOLDINGS CORP SER REGS (REG) (REG S) 7.5% 01AUG2028	1,270,637	-	0.01	-	0.01	-
CARVANA CO SER 144A (REG) 5.5% 15APR2027	1,152,735	-	0.02	-	0.01	-
ABC SUPPLY CO INC SER 144A (REG) 4% 15JAN2028	849,792	-	-	-	0.01	-
LINDBLAD EXPEDITIONS LLC SER REGS (REG) (REG S) 6.75% 15FEB2027	836,518	-	0.01	-	0.01	-
DISCOVERY COMMUNICATIONS 4.125% 15MAY2029	827,380	-	-	-	0.01	-

單位：新台幣元

投 資 種 類	金 額		佔已發行股份/面額/受益權		佔淨資產百分比(註2)	
	111年12月31日	110年12月31日	單位數總數之百分比(註1)		111年12月31日	110年12月31日
			111年12月31日	110年12月31日	111年12月31日	110年12月31日
AMERIGAS PART/FIN CORP (REG) 5.75% 20MAY2027	\$ 804,466	\$ -	0.01	-	0.01	-
BROADCOM INC SER REGS (REG S) 4% 15APR2029	642,868	-	-	-	-	-
AMERIGAS PART/FIN CORP (REG) 5.875% 20/08/2026	615,219	-	-	-	-	-
REDWOOD STAR MERGER SUB SER REGS (REG) (REG S) 8.75% 01APR2030	584,110	-	-	-	-	-
NUSTAR LOGISTICS LP 6.375% 01OCT2030	570,087	-	-	-	-	-
TALLGRASS NRG PRNTR/FIN SER 144A 6% 31DEC2030	428,257	-	-	-	-	-
DISH DBS CORP (REG) 7.75% 01JUL2026	422,040	-	-	-	-	-
PROG HOLDINGS INC SER 144A (REG) 6% 15NOV2029	346,810	-	-	-	-	-
EQM MIDSTREAM PARTNERS L SER 144A (REG) 4.5% 15JAN2029	182,035	-	-	-	-	-
NGL ENRGY OP/FIN CORP SER 144A 7.5% 01FEB2026	136,884	-	-	-	-	-
FORD MOTOR CREDIT CO LLC (REG) 3.087% 09JAN2023	-	60,271,609	-	0.14	-	0.34
OCCIDENTAL PETROLEUM COR 4.2% 15MAR2048	-	51,653,862	-	0.19	-	0.29
KRAFT HEINZ FOODS CO (REG) 3.875% 15MAY2027	-	50,471,546	-	0.12	-	0.29
T-MOBILE USA INC 3.5% 15APR2031	-	34,966,991	-	0.09	-	0.20
ROYAL CARIBBEAN CRUISES SER REGS (REG) (REG S) 9.125% 15JUN2023	-	30,116,236	-	0.10	-	0.17
LIBERTY INTERACTIVE LLC (REG) 8.25% 01FEB2030	-	18,296,392	-	0.06	-	0.10
TENET HEALTHCARE CORP SER 144A (REG) 4.875% 01JAN2026	-	16,670,655	-	0.03	-	0.10
HORIZON THERAPEUTICS USA SER 144A (REG) 5.5% 01AUG2027	-	15,299,069	-	0.09	-	0.09
RENEWABLE ENERGY GROUP I SER 144a 5.875% 01JUN2028	-	15,278,669	-	0.10	-	0.09
AXALTA COATING SYSTEMS 3.375% 15FEB2029	-	13,393,634	-	0.07	-	0.08
FIRSTENERGY CORP SER B (REG) 4.25% 15MAR2023	-	13,138,491	-	0.05	-	0.08
SENSATA TECHNOLOGIES BV SER 144A (REG) 4.875% 15OCT2023	-	13,103,455	-	0.09	-	0.07
KAR AUCTION SERVICES IN SER 144A (REG) 5.125% 01JUN2025	-	12,982,978	-	0.05	-	0.07
NIELSEN FINANCE LLC/CO SER 144A 4.75% 15JUL2031	-	12,488,125	-	0.07	-	0.07
GRAPHIC PACKAGING INTERN SER REGS (REG S) 3.75% 01FEB2030	-	11,716,496	-	0.10	-	0.07
IQVIA INC SER 144A (REG) 5% 15MAY2027	-	11,101,134	-	0.04	-	0.06
AVAYA INC SER 144A (REG) 6.125% 15SEP2028	-	10,964,267	-	0.04	-	0.06
GAP INC/THE SER 144A 3.875% 01OCT2031	-	10,950,372	-	0.05	-	0.06
ADT SEC CORP SER 144A (REG) 4.125% 01AUG2029	-	10,780,938	-	0.04	-	0.06
ALLIANT HOLD / CO-ISSUER SER 144A (REG) 6.75% 15OCT2027	-	10,466,888	-	0.03	-	0.06
SQUARE INC SER 144A 2.75% 01JUN2026	-	10,256,380	-	0.04	-	0.06
WILLIAM CARTER SER 144A 5.5% 15MAY2025	-	10,096,452	-	0.07	-	0.06
CABLE ONE INC SER 144A 4% 15NOV2030	-	9,971,634	-	0.06	-	0.06
PAR PHARMACEUTICAL INC SER 144A (REG) 7.5% 01APR2027	-	9,880,285	-	0.02	-	0.06
TENNECO INC SER 144A (REG) 5.125% 15APR2029	-	9,625,978	-	0.04	-	0.06

單位：新台幣元

投 資 種 類	金 額		佔已發行股份/面額/受益權 單位數總數之百分比(註1)		佔淨資產百分比(註2)	
	111年12月31日	110年12月31日	111年12月31日	110年12月31日	111年12月31日	110年12月31日
CAESARS ENTERTAIN INC SER 144A 4.625% 15OCT2029	\$ -	\$ 9,536,236	-	0.03	-	0.05
SIX FLAGS THEME PARKS SER 144A (REG) 7% 01JUL2025	-	9,454,679	-	0.04	-	0.05
ORGANON FINANCE 1 LLC SER 144A (REG) 5.125% 30APR2031	-	9,420,982	-	0.02	-	0.05
NCL CORPORATION LTD SER 144A (REG) 10.25% 01FEB2026	-	9,221,623	-	0.04	-	0.05
REYNOLDS GRP ISS/REYNOLD SER 144A 4% 15OCT2027	-	8,864,372	-	0.03	-	0.05
POST HOLDINGS INC SER 144A (REG) 5.75% 01MAR2027	-	8,060,623	-	0.02	-	0.05
US FOODS INC SER 144A (REG) 4.75% 15FEB2029	-	7,995,107	-	0.03	-	0.05
TRIPADVISOR INC SER 144A 7% 15JUL2025	-	7,730,227	-	0.05	-	0.04
FIRSTCASH INC SER REGS (REG) (REG S) 5.625% 01JAN2030	-	7,567,900	-	0.05	-	0.04
HOLOGIC INC SER 144A (REG) 3.25% 15FEB2029	-	7,556,129	-	0.03	-	0.04
JAZZ SECURITIES DAC SER 144A (REG) 4.375% 15JAN2029	-	7,343,308	-	0.02	-	0.04
SCRIPPS ESCROW 11 INC SER 144A (REG) 3.875% 15JAN2029	-	7,319,922	-	0.05	-	0.04
CQP HOLDCO LP/BIP-V CHIN (REG) 5.5% 15JUN2031	-	7,236,917	-	0.02	-	0.04
TEMPUR SEALY INTL INC SER REGS (REG) (REG S) 3.875% 15OCT2031	-	6,753,590	-	0.03	-	0.04
TALEN ENERGY SUPPLY LLC SER WI (REG) 6.5% 01JUN2025 W/I	-	6,726,947	-	0.10	-	0.04
ALCOA NEDERLAND HOLDING SER 144A 6.125% 15MAY2028	-	6,028,522	-	0.04	-	0.03
DELTA AIR LINES INC (REG) 2.9% 28OCT2024	-	5,963,641	-	0.02	-	0.03
RANGE RESOURCES CORP SER WI (REG) 5% 15MAR2023 W/I	-	5,925,603	-	0.03	-	0.03
CDK GLOBAL INC SER WI (REG) 4.875% 01JUN2027 W/I	-	5,887,379	-	0.03	-	0.03
JANE STREET GRP/JSG FIN SER REGS (REG) (REG S) 4.5% 15NOV2029	-	5,826,436	-	0.03	-	0.03
EQT CORP 3% 01OCT2022	-	5,579,963	-	0.03	-	0.03
NABORS INDUSTRIES INC SER 144A 7.375% 15MAY2027	-	5,532,783	-	0.03	-	0.03
ARDAGH METAL PACKAGING SER 144A (REG) 3.25% 01SEP2028	-	5,482,335	-	0.03	-	0.03
OPTION CARE HEALTH INC SER REGS (REG) (REG S) 4.375% 31OCT2029	-	5,318,506	-	0.04	-	0.03
SCIENTIFIC GAMES INTERNA SER 144A (REG) 8.25% 15MAR2026	-	5,201,362	-	0.02	-	0.03
MURPHY OIL USA INC SER 144A (REG) 3.75% 15FEB2031	-	5,185,914	-	0.04	-	0.03
CD&R SMOKEY BUYER INC SER 144A (REG) 6.75% 15JUL2025	-	4,834,855	-	0.02	-	0.03
QVC INC (REG) 4.375% 01SEP2028	-	4,633,209	-	0.03	-	0.03
LUMEN TECHNOLOGIES INC SER 144A 4.5% 15JAN2029	-	4,598,297	-	0.02	-	0.03
REALOGY GROUP/CO-ISSUER (REG) SER(144A) 7.625% 15JUN2025	-	4,481,955	-	0.03	-	0.03
MONEYGRAM INTERNATIONAL SER 144A (REG) 5.375% 01AUG2026	-	4,464,717	-	0.04	-	0.03
GOODYEAR TIRE & RUBBER SER 144A (REG) 5% 15JUL2029	-	4,256,314	-	0.02	-	0.02

單位：新台幣元

投 資 種 類	金 額		佔已發行股份/面額/受益權 單位數總數之百分比(註1)		佔淨資產百分比(註2)	
	111年12月31日	110年12月31日	111年12月31日	110年12月31日	111年12月31日	110年12月31日
UNIVAR SOLUTIONS USA INC SER 144A (REG) 5.125% 01DEC2027	\$ -	\$ 4,198,558	-	0.03	-	0.02
W & T OFFSHORE INC SER 144A (REG) 9.75% 01NOV2023	-	3,929,379	-	0.02	-	0.02
PBF HOLDING CO LLC SER 144A (REG) 9.25% 15MAY2025	-	3,799,464	-	0.01	-	0.02
MGM GROWTH/MGM FINANCE (REG) 5.625% 01MAY2024	-	3,765,742	-	0.01	-	0.02
COMMSCOPE INC SER 144A 4.75% 01SEP2029	-	3,613,166	-	0.01	-	0.02
BAUSCH HEALTH COS INC 5.5% 01NOV2025	-	3,515,300	-	0.01	-	0.02
DCP MIDSTREAM OPERATING (REG) 3.875% 15/03/2023	-	3,139,758	-	0.02	-	0.02
POLYONE CORP SER 144A (REG) 5.75% 15MAY2025	-	3,122,509	-	0.02	-	0.02
RITCHIE BROS HLDGS INC SER REGS (REG S) 4.75% 15DEC2031	-	3,004,285	-	0.02	-	0.02
ADAPTHEALTH LLC SER 144A 4.625% 01AUG2029	-	2,808,016	-	0.02	-	0.02
TENNECO INC SER 144A 7.875% 15JAN2029	-	2,679,267	-	0.02	-	0.02
TEMPUR SEALY INTL INC SER 144A (REG) 3.875% 15OCT2031	-	2,612,500	-	0.01	-	0.02
ANTERO RESOURCES CORP SER 144A 5.375% 01MAR2030	-	2,582,885	-	0.01	-	0.01
CURO FINANCE LLC SER REGS (REG S) 7.5% 01AUG2028	-	2,484,692	-	0.04	-	0.01
OUTFRONT MEDIA CAP LLC/C SER 144A (REG) 4.625% 15MAR2030	-	2,412,040	-	0.02	-	0.01
MOOG INC SER 144A (REG) 4.25% 15DEC2027	-	2,405,957	-	0.02	-	0.01
VALVOLINE INC SER 144A (REG) 4.25% 15FEB2030	-	2,152,115	-	0.01	-	0.01
IAA SPINCO INC 5.5% 15JUN2027	-	2,074,092	-	0.01	-	0.01
SWITCH LTD SER 144A 3.75% 15SEP2028	-	2,072,803	-	0.01	-	0.01
DIAMOND BC BV SER 144A 4.625% 01OCT2029	-	1,982,834	-	0.01	-	0.01
MEDNAX INC SER 144A (REG) 6.25% 15JAN2027	-	1,745,741	-	0.01	-	0.01
ROLLER BEARING CO OF AME SER REGS (REG) (REG S) 4.375% 15OCT2029	-	1,530,368	-	0.01	-	0.01
小計	2,622,190,154	3,079,534,688			17.50	17.54
瑞士						
DUFREY ONE BV (REG S) 2% 15FEB2027	8,079,619	8,754,283	0.04	0.04	0.05	0.05
CREDIT SUISSE GROUP AG SER REGS (REG S) VAR 15JUL2026	7,218,760	-	0.02	-	0.05	-
INEOS FINANCE PLC SER REGS (REG S) 2.875% 01MAY2026	6,352,091	-	0.03	-	0.04	-
小計	21,650,470	8,754,283			0.14	0.05
瑞典						
INTRUM AB SER REGS (REG) (REG S) 3% 15SEP2027	4,518,983	5,321,552	0.02	0.02	0.03	0.03
VERISURE HOLDING AB SER REGS (REG S) 3.875% 15JUL2026	6,659,225	-	0.03	-	0.04	-
小計	11,178,208	5,321,552			0.07	0.03
義大利						
TELECOM ITALIA CAPITAL (REG) 6% 30SEP2034	7,064,686	8,726,956	0.03	0.03	0.05	0.05
RIMINI BIDCO SPA SER REGS (REG S) FRN 14DEC2026	6,237,619	6,538,997	0.05	0.05	0.04	0.04
F-BRASILE SPA/F-BRASILE SER XR (REG) 7.375% 15AUG2026	5,405,139	5,965,930	0.04	0.04	0.04	0.03



 聯博證券投資信託股份有限公司
 聯博美國傘型證券投資信託基金之聯博美國多項資產收益證券投資信託基金
 資產明細表(續)
 民國111年及110年12月31日

單位：新台幣元

投 資 種 類	金 額		佔已發行股份/面額/受益權 單位數總數之百分比(註1)		佔淨資產百分比(註2)	
	111年12月31日	110年12月31日	111年12月31日	110年12月31日	111年12月31日	110年12月31日
GUALA CLOSURES S SER REGS (REG S) 3.25% 15JUN2028	\$ 8,727,979	\$ -	0.06	-	0.06	-
ATLANTIA SPA (REG S) (BR) 1.875% 12FEB2028	6,754,182	-	0.02	-	0.05	-
TEAMSYSTEM SPA SER REGS (REG) (REG S) 3.5% 15FEB2028	6,629,137	-	0.08	-	0.04	-
CENTURION BIDCO SPA SER REGS (REG) (REG S) 5.875% 30SEP2026	6,452,742	-	0.04	-	0.04	-
小計	47,271,484	21,231,883			0.32	0.12
以色列						
PLAYTIKA HOLDING CORP SER 144A (REG) 4.25% 15MAR2029	8,904,539	10,049,443	0.06	0.06	0.06	0.06
TEVA PHARMACEUTICAL INDU (REG) 5.125% 09MAY2029	8,423,785	8,464,536	0.03	0.03	0.06	0.05
TEVA PHARMACEUTICAL INDU (REG) 4.375% 09MAY2030	5,363,700	6,128,760	0.01	0.01	0.04	0.04
小計	22,692,024	24,642,739			0.16	0.15
澳大利亞						
FMG RESOURCES AUG 2006 5.125% 15MAY2024	9,270,613	8,992,828	0.04	0.04	0.06	0.05
FMG RESOURCES AUG 2006 SER 144A (REG) 4.375% 01APR2031	8,416,806	9,421,376	0.02	0.02	0.06	0.05
FMG RESOURCES AUG 2006 SER REGS (REG) (REG S) 6.125% 15APR2032	9,005,383	-	0.04	-	0.06	-
小計	26,692,802	18,414,204			0.18	0.10
加拿大						
1011778 BC / NEW RED FIN SER 144A 3.5% 15FEB2029	16,387,788	16,948,794	0.08	0.08	0.11	0.10
BROOKFIELD RESID PROPERT SER 144A (REG) 6.25% 15SEP2027	13,233,225	14,129,563	0.08	0.08	0.09	0.08
MATTAMY GROUP CORP SER 144A (REG) 4.625% 01MAR2030	12,520,995	9,213,311	0.08	0.05	0.08	0.05
1011778 BC / NEW RED FIN SER 144A (REG) 4% 15OCT2030	10,571,640	11,592,276	0.01	0.01	0.07	0.07
INTELLIGENT PACKAGING SER 144A (REG) 6% 15SEP2028	9,066,176	3,798,639	0.05	0.02	0.06	0.02
GARDA WORLD SECURITY SER 144A 4.625% 15FEB2027	8,570,179	8,051,165	0.06	0.05	0.06	0.05
GFL ENVIRONMENTAL INC SER SEP (REG) (REG S) 4% 01AUG2028	1,763,418	1,814,377	0.03	0.03	0.01	0.01
GFL ENVIRONMENTAL INC SER 144A 3.5% 01SEP2028	1,514,615	9,672,124	0.01	0.05	0.01	0.06
KRONOS ACQ / KIK CUSTOM SER 144A 7% 31DEC2027	1,265,415	10,596,478	0.01	0.08	0.01	0.06
MERCER INTL INC SER WI (REG) 5.125% 01FEB2029	1,258,694	5,497,792	0.01	0.02	0.01	0.03
AIR CANADA SER 144A (REG) 3.875% 15AUG2026	491,827	2,128,027	-	0.01	-	0.01
BOMBARDIER INC SER 144A (REG) 7.875% 15APR2027	7,153,175	-	0.01	-	0.05	-
BOMBARDIER INC SER 144A 7.5% 15MAR2025	5,678,860	-	0.01	-	0.04	-
BOMBARDIER INC SER 144A 7.5% 01DEC2024		17,435,163	-	0.06	-	0.10
小計	89,476,007	110,877,709			0.60	0.64
百慕達						
NABORS INDUSTRIES INC SER REGS (REG S) 7.375% 15MAY2027	2,831,637	3,612,076	0.01	0.02	0.02	0.02
波多黎各						
LCPR SR SECURED FIN DAC SER 144A (REG) 5.125% 15JUL2029	10,264,213	5,624,283	0.05	0.02	0.07	0.03

單位：新台幣元

投 資 種 類	金 額		佔已發行股份/面額/受益權 單位數總數之百分比(註1)		佔淨資產百分比(註2)	
	111年12月31日	110年12月31日	111年12月31日	110年12月31日	111年12月31日	110年12月31日
LCPR SR SECURED FIN DAC SER 144A (REG) 6.75% 15OCT2027	\$ 5,773,197	\$ -	0.02	-	0.04	-
小計	16,037,410	5,624,283			0.11	0.03
澳門						
MELCO RESORTS FINANCE SER 144A (REG) 5.375% 04DEC2029	18,584,343	9,813,810	0.07	0.03	0.12	0.06
MELCO RESORTS FINANCE SER 144A (REG) 5.75% 21JUL2028	17,531,221	-	0.08	-	0.12	-
SANDS CHINA LTD (REG) 3.75% 08AUG2031	4,882,480	-	0.03	-	0.03	-
WYNN MACAU LTD SER REGS (REG) (REG S) 5.5% 15JAN2026	-	12,705,097	-	0.05	-	0.07
WYNN MACAU LTD SER REGS (REG) 4.875% 01OCT2024	-	8,324,051	-	0.05	-	0.05
STUDIO CITY FINANCE LTD SER 144A (REG) 5% 15JAN2029	-	5,186,891	-	0.02	-	0.03
小計	40,998,044	36,029,849			0.27	0.21
開曼群島						
SPIRIT LOYALTY KY LTD/IP SER 144A (REG) 8% 20SEP2025	-	8,723,474	-	0.03	-	0.05
盧森堡						
ARCELORMITTAL (REG) 7% 15OCT2039	8,743,753	-	0.02	-	0.06	-
ARCELORMITTAL (REG) 4.25% 16JUL2029	-	8,548,656	-	0.06	-	0.05
小計	8,743,753	8,548,656			0.06	0.05
紐西蘭						
VIKING CRUISES LTD SER OCT (REG) (REG S) 7% 15FEB2029	1,882,239	2,041,101	0.05	0.05	0.01	0.01
波蘭						
CANPACK SA/CANPACK US SER REGS (REG S) 3.875% 15NOV2029	-	9,264,657	-	0.04	-	0.05
橫里西斯						
CA MAGNUM HOLDINGS SER REGS (REG) (REG S) 5.375% 31OCT2026	10,506,063	10,716,089	0.04	0.04	0.07	0.06
捷克						
ALLWYN ENTERTAINMENT FIN SER REGS (REG S) FRN 15FEB2028	11,012,969	-	0.09	-	0.07	-
香港						
STUDIO CITY CO LTD SER REGS (REG) (REG S) 7% 15FEB2027	6,377,781	-	0.06	-	0.04	-
挪威						
VAR ENERGI ASA SER REGS (REG S) 8% 15NOV2032	8,059,396	-	0.03	-	0.05	-
VAR ENERGI ASA SER REGS (REG S) 7.5% 15JAN2028	7,953,383	-	0.03	-	0.05	-
小計	16,012,779	-			0.10	-
普通公司債合計	3,474,015,414	3,765,200,314			23.20	21.43

單位：新台幣元

投 資 種 類	金 額		佔已發行股份/面額/受益權 單位數總數之百分比(註1)		佔淨資產百分比(註2)	
	111年12月31日	110年12月31日	111年12月31日	110年12月31日	111年12月31日	110年12月31日
不動產證券化受益證券						
美國						
IRON MOUNTAIN INC SER 144A (REG) 4.5% 15FEB2031	\$ 16,670,033	\$ 22,200,970	0.06	0.07	0.11	0.13
不動產證券化受益證券合計	16,670,033	22,200,970			0.11	0.13
金融債券						
愛爾蘭						
BANK OF IRELAND GROUP SER REGS (REG) (REG S) VAR 16SEP2026	8,323,198	-	0.03	-	0.06	-
金融債券合計	8,323,198	-			0.06	-
債券合計	3,499,008,645	3,787,401,284			23.37	21.56
投資總計	12,561,651,790	14,735,035,964			83.89	83.88
銀行存款	1,519,208,143	2,034,467,760			10.14	11.58
其他資產減負債後之淨額	894,334,225	797,940,136			5.97	4.54
淨資產	\$ 14,975,194,158	\$ 17,567,443,860			100.00	100.00

註1：投資金額佔已發行股份/面額/受益權單位數總數百分比經計算後未達0.01者，不予揭露。

註2：投資金額佔淨資產百分比經計算後未達0.01者，不予揭露。

註3：股票及債券之國家別分類係依涉險國家分類；基金之國家別分類係依註冊國分類；受益憑證之國家別分類係依交易所所在國家分類。

後附財務報表附註為本財務報表之一部分，請併同參閱。

董事長：



總經理：



會計主管：





 聯博證券信託股份有限公司
 聯博美國全型證券投資信託基金之聯博中國多資產收益證券信託基金
 淨資產價值變動表
 民國111年1月1日至12月31日及民國110年1月26日(基金成立日)至12月31日

單位：新台幣元

	111年1月1日至12月31日		110年1月26日(基金成立日)至12月31日	
	金額	% (註)	金額	% (註)
期初淨資產	\$ 17,567,443,860	117.31	\$ -	-
收 入				
利息收入	230,310,371	1.54	53,228,304	0.30
基金配息收入(附註五)	-	-	65,899,880	0.38
現金股利收入	145,791,327	0.97	186,117,812	1.06
權利金收入(附註九)	2,377,451,642	15.88	431,318,816	2.46
其他收入	606,901	0.01	82,039	-
收入合計	2,754,160,241	18.40	736,646,851	4.20
費 用				
經理費(附註五及八)	(258,630,975)	(1.73)	(198,111,523)	(1.13)
保管費(附註八)	(40,411,101)	(0.27)	(30,954,923)	(0.18)
會計師費用	(216,627)	-	(209,514)	-
其他費用	(1,485,878)	(0.01)	(977,149)	(0.01)
費用合計	(300,744,581)	(2.01)	(230,253,109)	(1.32)
本期淨投資收益	2,453,415,660	16.39	506,393,742	2.88
發行受益權單位價款	3,895,694,971	26.01	25,899,715,264	147.43
買回受益權單位價款	(2,445,462,838)	(16.33)	(8,672,969,646)	(49.37)
已實現資本損益及兌換損益(附註九)	(3,562,803,149)	(23.79)	(86,628,448)	(0.49)
未實現資本損益及兌換損益變動(附註九)	(1,449,635,312)	(9.68)	757,458,483	4.31
收益分配(附註十二)	(1,483,459,034)	(9.91)	(836,525,535)	(4.76)
期末淨資產	\$ 14,975,194,158	100.00	\$ 17,567,443,860	100.00

註：金額佔淨資產百分比經計算後來達0.01者，不予揭露。

後附財務報表附註為本財務報表之一部分，請併同參閱。

董事長：



總經理：



會計主管：



聯博證券投資信託股份有限公司
聯博美國傘型證券投資信託基金之聯博美國多重資產收益證券投資信託基金
財 務 報 表 附 註
民國 111 年及 110 年 12 月 31 日

單位：新台幣元

一、成立及營運

(一)聯博美國傘型證券投資信託基金之聯博美國多重資產收益證券投資信託基金(以下簡稱本基金)係依據中華民國政府有關法令規定,於民國 110 年 1 月 26 日經金融監督管理委員會(以下簡稱金管會)核准成立在中華民國境內募集,並投資於國內外有價證券之開放式平衡型基金。

(二)本基金受益憑證分 A2 類型、AD 類型、AI 類型及 N 類型四類型發行：

1. A2 類型各計價類別受益權單位之收益分配全部併入基金資產,不予分配。
2. AD 類型(新台幣)及 AD 類型(美元)受益權單位投資於中華民國境外所得之收益(即「現金股利」、「子基金收益分配」、「利息收入」),經分別判斷後,如為正數者,始得為 AD 類型各該計價類別受益權單位之可分配收益。但 AD 類型(新台幣)及 AD 類型(美元)受益權單位之已實現資本利得扣除資本損失(包括已實現及未實現之資本損失)後之餘額如為正數時,亦可併入 AD 類型各該計價類別受益權單位之可分配收益。惟前述可分配收益之已實現資本利得扣除資本損失(包括已實現及未實現之資本損失)後之餘額,於每年度結束後尚有未分配之部分時,不遞延併入次一年度之可分配收益來源。上述可分配收益由經理公司決定收益分配之起始日並依該起始日按月決定分配金額,並於決定分配金額後,依信託契約第十五條第八項規定之時間進行收益分配。
3. AI 類型(新台幣)、AI 類型(美元)、N 類型(新台幣)及 N 類型(美元)受益權單位投資於中華民國境外所得之收益(即「現金股利」、「子基金收益分配」、「利息收入」及已實現之「賣出選擇權權利金收入」),經分別判斷後,如為正數者,始得為各該計價類別受益權單位之可分配收益。但 AI 類型(新台幣)、AI 類型(美元)、N 類型(新台幣)及 N 類型(美元)受益權單位之已實現資本利得扣除資本損失(包括已實現及未實現之資本損失)後之餘額如為正數時,亦可併入各該計價類別受益權單位之可分配收益。惟前述可分配收益之已實現資本利得扣除資本損失(包括已實現及未實現之資本損失)後之餘額,於每年度結束後尚有未分配之部分時,不遞延併入次

一年度之可分配收益來源。上述可分配收益由經理公司決定收益分配之起始日並依該起始日按月決定分配金額，並於決定分配金額後，依信託契約第十五條第八項規定之時間進行收益分配。

4. AI 類型(人民幣)受益權單位之可分配收益來源如下，經理公司得依下述可分配收益之情況，按月決定分配金額，並於決定分配金額後，依信託契約第十五條第八項規定之時間進行收益分配：

(1)上述之 AI 類型各計價類別受益權單位投資於中華民國境外所得之收益(即「現金股利」、「子基金收益分配」、「利息收入」及已實現之「賣出選擇權權利金收入」)，經分別判斷後，如為正數者，始得為各該計價類別受益權單位之可分配收益。

(2)上述之 AI 類型各計價類別受益權單位之已實現資本利得扣除資本損失(包括已實現及未實現之資本損失；但不包含下列(3)之損益)後之餘額如為正數時，為各該計價類別受益權單位之可分配收益。惟前述可分配收益之已實現資本利得扣除資本損失(包括已實現及未實現之資本損失)後之餘額，於每年度結束後尚有未分配之部分時，不遞延併入次一年度之可分配收益來源。

(3)上述之 AI 類型各計價類別受益權單位從事外幣間匯率避險交易所衍生之已實現資本利得扣除資本損失(包括已實現及未實現之資本損失)後之餘額如為正數時，亦為各該計價類別受益權單位之可分配收益。惟前述可分配收益之餘額，於每年度結束後尚有未分配之部分時，不遞延併入次一年度之可分配收益來源。

5. 月配息型各計價類別受益權單位每月進行收益分配，經理公司得依收益之情況自行決定分配之金額可超出上述之可分配收益，故本基金月配息型各計價類別受益權單位之配息可能涉及本金。如經理公司認為有必要(如市況變化足以對相關基金造成影響等)，亦可適時修正月配息型各計價類別受益權單位每月收益分配金額。

6. 月配息型各計價類別受益權單位可分配收益之分配，由經金管會核准辦理公開發行公司之簽證會計師出具收益分配覆核報告後，即得進行分配，惟如可分配收益來源涉及資本利得時，應經金管會核准辦理公開發行公司之簽證會計師查核簽證後，始得分配。收益分配應於每月結束後之第二十個營業日(含)前分配之。有關前述收益分配之分配基準日及發放日，由經理公司於期前依信託契約第三十一條規定之方式公告之。

- (三) 本基金投資於中華民國之有價證券及外國有價證券；國內有價證券包含上市、上櫃公司股票(含承銷股票)、證券投資信託基金受益憑證(含反向型 ETF 及槓桿型 ETF)、期貨信託事業對不特定人募集之期貨信託基金、台灣存託憑證、政府公債、公司債(含次順位公司債、無擔保公司債、承銷中公司債)、可轉換公司債、交換公司債、附認股權公司債、金融債券(含次順位金融債券)、依金融資產證券化條例公開招募之受益證券或資產基礎證券、依不動產證券化條例募集之封閉型不動產投資信託基金受益證券或不動產資產信託受益證券及經金管會核准於我國境內募集發行之國際金融組織債券。外國有價證券包含外國證券交易所及其他經金管會核准之店頭市場交易之股票(含承銷股票)、存託憑證(Depository Receipts)、認購(售)權證或認股權憑證(Warrants)、參與憑證(Participatory Notes)、不動產投資信託受益證券(REITs)、基金受益憑證、基金股份、投資單位；由外國國家或機構所保證或發行之債券(含政府公債、公司債、金融債券、金融資產證券化之受益證券或資產基礎證券、不動產資產信託受益證券(REITs)、符合美國 Rule 144A 規定之債券)及本國企業赴海外發行之公司債，並應符合金管會之禁止或限制規定；經金管會核准或申報生效得募集及銷售之外國基金管理機構所發行或經理之基金受益憑證、基金股份、投資單位。
- (四) 本基金自成立日起六個月(含)後，投資於股票(含特別股、認購(售)權證或認股權憑證、存託憑證及參與憑證)、債券(包含其他固定收益證券)、基金受益憑證、不動產投資信託基金受益證券及經金管會核准得投資項目等任一資產種類之總金額不得超過本基金淨資產價值之百分之七十；投資於美國之有價證券總金額不得低於本基金淨資產價值之百分之六十(含)；本基金所稱「美國之有價證券」，包括於美國證券交易市場交易之股票(含承銷股票)、存託憑證、認購(售)權證或認股權憑證、參與憑證、不動產投資信託受益證券、基金受益憑證、基金股份、投資單位(含反向型 ETF、商品 ETF 及槓桿型 ETF)，及於外國證券交易市場交易且依 Bloomberg 資訊系統顯示，該參與憑證之發行人之最終母國風險(UTL_PARENT_CNTRY_OF_RISK)屬於美國者；或於美國發行或交易之債券，或由美國之國家或機構所保證或發行之債券；或依據 Bloomberg 資訊系統顯示，該有價證券所承擔之國家風險(Country of Risk)為美國或該基金受益憑證、基金股份、投資單位(含反向型 ETF、商品 ETF 及槓桿型 ETF)之主要投資國家(FUND_GEO_FOCUS)為美國者。

(五)本基金之存續期間為不定期限；本基金之信託契約終止時，該基金存續期間即為屆滿。本基金淨資產價值最近三十個營業日平均值低於等值新台幣貳億元時，經理公司應即通知全體受益人、基金保管機構及金管會終止信託契約者。

(六)本基金由聯博證券投資信託股份有限公司擔任經理公司，台北富邦商業銀行股份有限公司擔任保管機構，花旗銀行香港分行擔任國外保管機構。

二、通過財務報表之日期及程序

本財務報表於民國 112 年 2 月 2 日經本基金之經理公司總經理核准發布。

三、主要會計政策

編製本財務報表所採用之主要會計政策說明如下。除另有說明外，此等政策在所有報導期間一致地適用。

(一)遵循聲明

本財務報表係依據證券投資信託基金之有關法令、商業會計法中與財務報表編製有關之規定、商業會計處理準則暨企業會計準則公報及其解釋編製。

(二)外幣交易事項

1. 本基金以新台幣為記帳單位，外幣交易按交易日之即期匯率折算成新台幣入帳，其與實際收付時之兌換損益，列入已實現兌換損益。
2. 期末就外幣貨幣性資產或負債餘額，按資產負債表日之即期匯率評價調整，因調整而產生之兌換損益，列入未實現兌換損益。
3. 本基金國外資產淨值之匯率兌換，應以計算日台北時間上午十一點前自彭博資訊系統(Bloomberg)所提供之計算日前一營業日各該外幣對美元之匯率計算，再按計算日前一營業日台北外匯經紀股份有限公司所示美元對新台幣之收盤匯率換算為新台幣。如換算當日無法取得彭博資訊所提供之外匯匯率時，則以彭博資訊所提供之最近收盤匯率為準。

(三)股票

本基金對股票係採交易日會計，於成交日按實際取得成本入帳；成本之計算採移動平均法，以售價減除成本列為已實現資本利得或損失。本基金對所投資之股票價值，係以計算日當日投資所在國家或地區證券交易所或店頭市場之最近收盤價格為準；認購已上市、上櫃同種類之增資股票，準用上開規定。如持有之前述有價證券暫停交易者，以經理公司洽商其他獨立專業機構或經理公司隸屬集團之母公司評價委員會提供之公允價格為準。

(四) 基金及受益憑證

1. 基金及受益憑證係交易日會計，於成交日按實際取得成本入帳，成本之計算採移動平均法。
2. 本基金對所投資中華民國境內基金及受益憑證之價值，上市(櫃)者，以計算日集中交易市場或櫃買中心之收盤價格為準；未上市(櫃)者，以計算日證券投資信託事業依證券投資信託契約所載公告網站之單位淨資產價值為準。投資國外基金及受益憑證之價值，於證券交易市場交易者，以計算日台北時間上午十一點前自彭博資訊系統所取得前一營業日各投資所在國或地區之證券交易市場之收盤價格為準。如前述有價證券暫停交易者或無法取得前一營業日之收盤價格時，則以前述資訊系統所提供之最近收盤價格為準；非於證券交易市場交易者，以計算日台北時間上午十一點前依序由各基金管理機構、彭博資訊系統所取得之前一營業日基金單位淨值為準。如前述基金及受益憑證暫停交易者或無法取得前一營業日基金單位淨值時，則以基金管理機構所提供之最近公告價格為準。
3. 前項市值與成本間之差異，帳列淨資產價值變動表－未實現資本損益及兌換損益變動；俟基金及受益憑證出售時，按出售價格與成本間之差異，帳列淨資產價值變動表－已實現資本損益及兌換損益。

(五) 債券

本基金對所投資之債券係採交易日會計，於成交日按實際取得成本入帳；出售成本之計算採平均成本法。以售價減除帳列成本列為已實現資本利得或損失。市價與成本間之差異，帳列未實現資本損益。本基金對所投資債券之價值，係以計算日台北時間上午十一點前依序以彭博資訊系統、其他獨立專業機構、交易對手或債券承銷商所提供並依序可取得之最近收盤價格、成交價格、買價或中價，加計至計算日前一營業日止應收之利息為準；如無法由前開資訊取得時，債券價格則依經理公司隸屬集團之母公司評價委員會依公平評價程序（包括使用獨立專業機構之服務）計算之價格為準。持有之債券暫停交易者，以經理公司洽商其他獨立專業機構或經理公司隸屬集團之母公司評價委員會提供之公允價格為準。

(六) 遠期外匯合約

遠期外匯買賣合約係採交易日會計，其價值係以計算日外匯市場之結算匯率為準，惟計算日外匯市場無相當於合約剩餘時間之遠期匯率時，得以線性差補方式計算，所產生之兌換差額帳列淨資產價值變動表－未實現資本損益及兌換損益變動。

(七)期貨及選擇權

係採交易日會計，依期貨及選擇權契約所定之標的種類所屬之期貨及選擇權交易市場於計算日台北時間上午十一點前自彭博資訊系統所取得之最近結算價格為準，以計算契約利得或損失，帳列應收衍生工具保證金之增減變動及未實現資本利得或損失，帳列淨資產價值變動表—未實現資本損益及兌換損益變動。未實現資本利得或損失於平倉處分時轉列為已實現資本利得或損失，帳列淨資產價值變動表—已實現資本損益及兌換損益。選擇權賣方之權利金以收取之權利金入帳，於合約持有期間帳列賣出選擇權負債。

(八)信用違約交換合約

係採交易日會計，於原始認列時按所簽訂之信用違約交換合約當日之公允價值衡量，續後按公允價值衡量以計算合約利得或損失，帳列衍生工具—信用違約交換資產或負債之增減變動及未實現資本利得或損失，帳列淨資產價值變動表—未實現資本損益及兌換損益變動。未實現資本利得或損失於處分時轉列為已實現資本利得或損失，帳列淨資產價值變動表—已實現資本損益及兌換損益。其公允價值之變動認列於當期損益。

四、重大會計判斷、估計及假設不確定性之主要來源

本基金編製本財務報表時，經理公司管理階層會於採用會計政策之過程中作出重大之判斷，及對有關未來事項作出重大之假設及估計。所作之判斷及估計係依歷史經驗及其他因子為基礎持續評估及調整。另，本基金所作之會計估計係依據資產負債表日當時之情況對於未來事件之合理預期，惟實際結果可能與估計存有差異。經評估本基金並無重大之會計估計及假設。

五、關係人交易

(一)關係人之名稱及關係

關係人名稱	與本基金之關係
聯博證券投資信託股份有限公司(簡稱聯博投信)	本基金之經理公司
AllianceBernstein (Luxembourg) S.à r.l.	本基金之經理公司之聯屬公司

(二)與關係人間重大交易事項

1. 經理費

	111年1月1日 至12月31日	110年1月26日 (基金成立日) 至12月31日
聯博投信	\$ 258,630,975	\$ 198,111,523

2. 應付經理費

	111 年 12 月 31 日	110 年 12 月 31 日
聯博投信	\$ 20,107,141	\$ 23,017,677

3. 持有經理公司聯屬公司經理之基金

民國 111 年 1 月 1 日至 12 月 31 日及 110 年 1 月 26 日(基金成立日)至 12 月 31 日之基金配息收入分別為\$0 及\$65,899,880。

六、銀行存款

幣別	111 年 12 月 31 日	
	原幣金額	新台幣金額
活期存款		
新台幣		\$ 157,781,868
人民幣	CNY 3,192,352.43	14,164,248
美元	USD 43,846,930.86	1,346,451,552
歐元	EUR 18,937.21	620,486
英磅	GBP 5,135.67	189,989
合計		<u>\$ 1,519,208,143</u>

幣別	110 年 12 月 31 日	
	原幣金額	新台幣金額
活期存款		
新台幣		\$ 336,638,911
人民幣	CNY 1,914,667.18	8,316,804
美元	USD 61,015,241.80	1,689,512,045
合計		<u>\$ 2,034,467,760</u>

七、稅捐

依財政部台財稅第 0910455815 號函規定，信託基金之信託利益，未於各項收入發生年度分配予受益憑證持有人者，以信託基金為納稅義務人扣繳之稅額，不得申請退還，應俟實際分配時，以其扣繳稅款為受益人之已扣繳稅款。相關利息收入之會計處理依中華民國證券投資信託暨顧問商業同業公會之決議採淨額法入帳。另本基金從事國外投資所需負擔之所得稅，由給付人依所得來源國稅法規定扣繳，亦採淨額法入帳。

八、經理費及保管費

(一)經理費

經理公司之報酬，依下列方式計算並支付之：

1. 經理公司之報酬係按本基金淨資產價值每年百分之壹點陸(1.60%)之比率，逐日累計計算，並自本基金成立日起每曆月給付乙次。除投資於證券交易市場交易之指數股票型基金(含反向型ETF、商品ETF及槓桿型ETF)外，投資於經理公司所屬集團之基金受益憑證、基金股份或投資單位，該集團基金受益憑證之經理費應至少減半計收；投資於經理公司及所屬集團管理之基金受益憑證、基金股份或投資單位不得收取申購或買回費。
2. 經理公司將全權委託投資客戶之委託投資資產投資本基金時，如全權委託投資客戶為一般法人，且原始委託投資資產價值達新台幣參仟萬元或等值外幣，並於持有本基金受益憑證期間之委託投資資產價值不低於新台幣壹仟伍佰萬元或等值外幣者；如全權委託投資客戶為保險公司，且其所撥交之投資型保險專設帳簿之委託投資資產價值累計應達新台幣參仟萬元或等值外幣，並於持有本基金受益憑證期間之委託投資資產價值不低於新台幣壹仟伍佰萬元或等值外幣者，依上開比率計算所收取之經理費，得分別全部或部分返還至各該全權委託投資客戶之全權委託投資專戶。

(二)保管費

基金保管機構之報酬係按本基金淨資產價值每年百分之零點貳伍(0.25%)之比率，由經理公司逐日累計計算，自本基金成立日起每曆月給付乙次。

九、金融工具資訊揭露

- (一)本基金截至民國 111 年及 110 年 12 月 31 日之投資詳投資明細表，另外為避險操作或增加投資效率而從事衍生工具交易尚未結清明細如下：

1. 遠期外匯合約

	111	年	12	月	31	日						
合約性質	未	結	清	金	額	約	定	匯	率	到	期	日
預售美元	USD	87,100,000.00				30.66000000				112.03.17		
預售美元	USD	19,604,444.52				6.92840600~				112.01.09		
						6.99320300(註1)						
預售美元	USD	599,401.25				1.05918900~				112.02.27		
						1.06569700(註2)						

	111	年	12	月	31	日	
合約性質	未	結	清	金	額	約	
	未	結	清	金	額	約	
預售人民幣	CNY	4,850,690.00				0.14336702~ 0.14387154(註3)	112.01.09
預售英鎊	GBP	171,877.12				0.83349309(註4)	112.01.18
預售歐元	EUR	13,100,110.86				0.94679486(註5)	112.02.27

	110	年	12	月	31	日	
合約性質	未	結	清	金	額	約	
	未	結	清	金	額	約	
預售美元	USD	117,900,000.00				27.65000000~ 27.81000000	111.02.25
預售美元	USD	28,422,594.29				6.35140000~ 6.40128500(註1)	111.01.10
預售人民幣	CNY	3,220,306.79				0.15666241~ 0.15746685(註3)	111.01.10
預售英鎊	GBP	283,744.79				1.32430000(註4)	111.01.14
預售歐元	EUR	9,186,206.10				1.12785400~ 1.16164600(註5)	111.02.10

註1:係美元與人民幣之兌換匯率。

註2:係美元與歐元之兌換匯率。

註3:係人民幣與美元之兌換匯率。

註4:係英鎊與美元之兌換匯率。

註5:係歐元與美元之兌換匯率。

2. 期貨及選擇權

	111	年	12	月	31	日
商品名稱	交易種類	買/賣方	契約數	幣別	合約金額	公允價值
S&P500 EMINI F U T 17/03/2023	指數期貨	買方	3	USD	571,012.50	579,150.00
CALL S&P 500 I N D E X 20/01/2023	選擇權	賣方	95	USD	37,762,500.00	37,762,500.00

111 年 12 月 31 日

未平倉部位

商品名稱	交易種類	買/賣方	契約數	幣別	合約金額	公允價值
PUT S&P 500 I N D E X 20/01/2023 3 7 2 5	選擇權	賣方	95	USD	35,387,500.00	35,387,500.00
US 2YR NOTE (C B T) 31/03/2023	債券期貨	買方	27	USD	5,530,570.33	5,537,109.42
US 10YR NOTE (C B T) 22/03/2023	債券期貨	買方	6	USD	678,187.50	673,781.25
US 10YR NOTE (C B T) 22/03/2023	債券期貨	買方	1	USD	113,015.63	112,296.88
US 10YR NOTE (C B T) 22/03/2023	債券期貨	買方	5	USD	565,546.88	561,484.38
US 10YR NOTE (C B T) 22/03/2023	債券期貨	買方	45	USD	5,092,734.38	5,053,359.38
US 10YR NOTE (C B T) 22/03/2023	債券期貨	買方	1	USD	113,070.31	112,296.88
US 10YR NOTE (C B T) 22/03/2023	債券期貨	買方	1	USD	113,007.81	112,296.88
US 10YR NOTE (C B T) 22/03/2023	債券期貨	買方	1	USD	113,015.63	112,296.88
US 10YR NOTE (C B T) 22/03/2023	債券期貨	買方	9	USD	1,017,984.38	1,010,671.88
US 10YR NOTE (C B T) 22/03/2023	債券期貨	買方	1	USD	113,000.00	112,296.88
US 10YR NOTE (C B T) 22/03/2023	債券期貨	買方	3	USD	339,164.06	336,890.63
US 10YR NOTE (C B T) 22/03/2023	債券期貨	買方	3	USD	339,375.00	336,890.63
US 10YR NOTE (C B T) 22/03/2023	債券期貨	買方	1	USD	113,000.00	112,296.88
US 10YR NOTE (C B T) 22/03/2023	債券期貨	買方	13	USD	1,471,031.25	1,459,859.38

111 年 12 月 31 日

未平倉部位

商 品 名 稱	交 易 種 類	買/賣方	契 約 數	幣 別	合 約 金 額	公 允 價 值
US 10YR NOTE (C B T)	債券期貨	買方	2	USD	226,046.88	224,593.75
22/03/2023 US 10YR NOTE (C B T)	債券期貨	買方	2	USD	226,187.50	224,593.75
22/03/2023 US 10YR NOTE (C B T)	債券期貨	買方	1	USD	113,234.38	112,296.88
22/03/2023 US 10YR NOTE (C B T)	債券期貨	買方	2	USD	226,468.75	224,593.75
22/03/2023 US 10YR NOTE (C B T)	債券期貨	買方	80	USD	9,053,750.00	8,983,750.00
22/03/2023 US 10YR NOTE (C B T)	債券期貨	買方	2	USD	226,046.88	224,593.75
22/03/2023 US 10YR NOTE (C B T)	債券期貨	買方	2	USD	225,984.38	224,593.75
22/03/2023 US 10YR NOTE (C B T)	債券期貨	買方	2	USD	226,109.38	224,593.75
22/03/2023 US 10YR NOTE (C B T)	債券期貨	買方	1	USD	112,984.38	112,296.88
22/03/2023 US 10YR NOTE (C B T)	債券期貨	買方	1	USD	112,921.88	112,296.88
22/03/2023 US 10YR NOTE (C B T)	債券期貨	買方	1	USD	113,265.63	112,296.88
22/03/2023 US 10YR NOTE (C B T)	債券期貨	買方	5	USD	564,960.94	561,484.38
22/03/2023 US 10YR NOTE (C B T)	債券期貨	買方	1	USD	113,046.88	112,296.88
22/03/2023 US 10YR NOTE (C B T)	債券期貨	買方	1	USD	113,093.75	112,296.88
22/03/2023 US 10YR NOTE (C B T)	債券期貨	買方	7	USD	792,093.75	786,078.13
22/03/2023 US 10YR NOTE (C B T)	債券期貨	買方	9	USD	1,017,281.25	1,010,671.88

111 年 12 月 31 日

未平倉部位

商品名稱	交易種類	買/賣方	契約數	幣別	合約金額	公允價值
US 10YR NOTE (C B T)	債券期貨	買方	7	USD	791,875.00	786,078.13
22/03/2023						
US 10YR NOTE (C B T)	債券期貨	買方	1	USD	113,187.50	112,296.88
22/03/2023						
US 10YR NOTE (C B T)	債券期貨	買方	2	USD	226,015.63	224,593.75
22/03/2023						
US 10YR NOTE (C B T)	債券期貨	買方	2	USD	225,953.13	224,593.75
22/03/2023						
US LONG BOND(CBT) D E C 1 7	債券期貨	買方	4	USD	509,875.00	501,375.00
22/03/2023						
US LONG BOND(CBT) D E C 1 7	債券期貨	買方	1	USD	127,484.38	125,343.75
22/03/2023						
US LONG BOND(CBT) D E C 1 7	債券期貨	買方	4	USD	509,906.25	501,375.00
22/03/2023						
US ULTRA BOND C B T	債券期貨	買方	7	USD	959,656.25	940,187.50
22/03/2023						
US ULTRA BOND C B T	債券期貨	買方	1	USD	137,187.50	134,312.50
22/03/2023						
US ULTRA BOND C B T	債券期貨	買方	5	USD	685,312.50	671,562.50
22/03/2023						
US ULTRA BOND C B T	債券期貨	買方	8	USD	1,097,750.00	1,074,500.00
22/03/2023						

110 年 12 月 31 日

未平倉部位

商品名稱	交易種類	買/賣方	契約數	幣別	合約金額	公允價值
S&P500 EMINI F U T	指數期貨	買方	56	USD	13,045,620.00	13,362,300.00
18/03/2022						
S&P500 EMINI F U T	指數期貨	買方	10	USD	2,349,062.50	2,386,125.00
18/03/2022						

110 年 12 月 31 日

未平倉部位

商 品 名 稱	交 易 種 類	買/賣方	契 約 數	幣 別	合 約 金 額	公 允 價 值
US 10YR NOTE (C B T)	債券期貨	買方	2	USD	258,031.25	260,812.50
22/03/2022 US 10YR NOTE (C B T)	債券期貨	買方	1	USD	128,953.13	130,406.25
22/03/2022 US 10YR NOTE (C B T)	債券期貨	買方	2	USD	257,812.50	260,812.50
22/03/2022 US 10YR NOTE (C B T)	債券期貨	買方	3	USD	387,000.00	391,218.75
22/03/2022 US 10YR NOTE (C B T)	債券期貨	買方	12	USD	1,547,812.50	1,564,875.00
22/03/2022 US 10YR NOTE (C B T)	債券期貨	買方	1	USD	129,031.25	130,406.25
22/03/2022 US 10YR NOTE (C B T)	債券期貨	買方	2	USD	257,843.75	260,812.50
22/03/2022 US 10YR NOTE (C B T)	債券期貨	買方	5	USD	645,000.00	652,031.25
22/03/2022 US 10YR NOTE (C B T)	債券期貨	買方	1	USD	128,921.88	130,406.25
22/03/2022 US 10YR NOTE (C B T)	債券期貨	買方	19	USD	2,450,703.13	2,477,718.75
22/03/2022 US 10YR NOTE (C B T)	債券期貨	買方	3	USD	386,906.25	391,218.75
22/03/2022 US 10YR NOTE (C B T)	債券期貨	買方	18	USD	2,320,875.00	2,347,312.50
22/03/2022 US 10YR NOTE (C B T)	債券期貨	買方	2	USD	258,031.25	260,812.50
22/03/2022 US 10YR NOTE (C B T)	債券期貨	買方	11	USD	1,418,312.50	1,434,468.75
22/03/2022 US 10YR NOTE (C B T)	債券期貨	買方	1	USD	128,906.25	130,406.25
22/03/2022 US 10YR NOTE (C B T)	債券期貨	買方	2	USD	257,937.50	260,812.50

110 年 12 月 31 日

未平倉部位

商品名稱	交易種類	買/賣方	契約數	幣別	合約金額	公允價值
US 10YR NOTE (C B T)	債券期貨	買方	4	USD	515,562.50	521,625.00
22/03/2022						
US ULTRA BOND C B T	債券期貨	買方	12	USD	2,306,250.00	2,346,750.00
22/03/2022						
US LONG BOND(CBT)	債券期貨	買方	6	USD	946,828.13	959,250.00
22/03/2022						
US LONG BOND(CBT)	債券期貨	買方	4	USD	648,875.00	639,500.00
22/03/2022						
US 5YR NOTE (C B T)	債券期貨	買方	196	USD	23,711,406.35	23,697,625.10
31/03/2022						
US 2YR NOTE (C B T)	債券期貨	買方	1	USD	218,328.13	218,125.00
31/03/2022						
US 2YR NOTE (C B T)	債券期貨	買方	3	USD	655,078.13	654,375.00
31/03/2022						
US 2YR NOTE (C B T)	債券期貨	買方	13	USD	2,838,367.19	2,835,625.00
31/03/2022						
US 2YR NOTE (C B T)	債券期貨	買方	1	USD	218,343.75	218,125.00
31/03/2022						
US 2YR NOTE (C B T)	債券期貨	買方	1	USD	218,351.56	218,125.00
31/03/2022						
CALL S&P 500 I N D E X	選擇權	賣方	202	USD	97,768,000.00	97,945,154.00
21/01/2022						
4 8 4 0						
PUT S&P 500 I N D E X	選擇權	賣方	202	USD	91,405,000.00	90,468,730.00
21/01/2022						
4 5 2 5						

3. 信用違約交換

		111	年	12	月	31	日
商 品 名 稱	交 易 種 類	契 約 數	幣 別	合 約 金 額	公 允 價 值		
CDX HY CDSI S39 5Y PRC C O R P 20/12/2027	信用違約交換	21,820,000	USD	408,102.43	168,816.98		
CDX - NAHYS38V1-5Y 20/06/2027	信用違約交換	3,920,000	USD	103,745.43	86,479.00		

		110	年	12	月	31	日
商 品 名 稱	交 易 種 類	契 約 數	幣 別	合 約 金 額	公 允 價 值		
CDX - NAHYS37V1-5Y 20/12/2026	信用違約交換	37,900,000	USD	3,546,254.68	3,490,469.10		

(二) 衍生工具於財務報表上之表達

民國 111 年及 110 年 12 月 31 日未結清之遠期外匯合約重評價資產之金額為\$18,826,058 及\$18,389,344，列於「淨資產價值報告書－遠期外匯重評價資產」；未結清之遠期外匯合約重評價負債之金額為\$6,178,170 及\$3,246,207，列於「淨資產價值報告書－遠期外匯重評價負債」；所產生之未實現利益為\$12,647,888 及\$15,143,137，列於「淨資產價值變動表－未實現資本損益及兌換損益變動」項下(以淨額表達)。民國 111 年 1 月 1 日至 12 月 31 日及 110 年 1 月 26 日(基金成立日)至 12 月 31 日已結清之遠期外匯合約所產生之已實現(損失)利益為(\$390,091,251)及\$45,914,919，列於「淨資產價值變動表－已實現資本損益及兌換損益」項下(以淨額表達)。

民國 111 年及 110 年 12 月 31 日從事期貨契約交易所產生之未實現期貨(損失)利益為(\$7,642,307)及\$14,064,583，帳列「淨資產價值變動表－未實現資本損益及兌換損益變動」項下(以淨額表達)；民國 111 年 1 月 1 日至 12 月 31 日及 110 年 1 月 26 日(基金成立日)至 12 月 31 日已實現期貨契約(損失)利益為(\$257,735,321)及\$59,309,262，列於「淨資產價值變動表－已實現資本損益及兌換損益」項下(以淨額表達)。

民國 111 年及 110 年 12 月 31 日從事選擇權契約交易所產生之未實現選擇權利益為\$0 及\$21,189,290，帳列「淨資產價值變動表－未實現資本損益及兌換損益變動」項下(以淨額表達)；民國 111 年 1 月 1 日至 12 月 31 日及 110 年 1 月 26 日(基金成立日)至 12 月 31 日已實現選擇權(損失)利益為

(\$168,704,731)及\$94,695,653，列於「淨資產價值變動表－已實現資本損益及兌換損益」項下(以淨額表達)，民國111年1月1日至12月31日及110年1月26日(基金成立日)至12月31日選擇權權利金收入為\$2,377,451,642及\$431,318,816，列於「淨資產價值變動表－權利金收入」項下。

民國111年及110年12月31日未結清之信用違約交換交易為\$7,839,629及\$96,651,088，列於「淨資產價值報告書－衍生工具－信用違約交換資產」；未結清之信用違約交換所產生之未實現利益(損失)為\$2,722,976及(\$1,544,704)，列於「淨資產價值變動表－未實現資本損益及兌換損益變動」項下；民國111年1月1日至12月31日及110年1月26日(基金成立日)至12月31日已結清之信用違約交換所產生之(損失)利益為(\$87,332,002)及\$30,202,192，列於「淨資產價值變動表－已實現資本損益及兌換損益」項下。

另本基金從事期貨、選擇權及信用違約交換交易之保證金列於「淨資產價值報告書－應收衍生工具交易保證金」項下，民國111年及110年12月31日交易保證金餘額為\$1,001,003,042及\$956,642,095。

(三)財務風險控制

本基金所從事之風險控制及避險策略採用全面風險管理與控制系統，以辨認並有效控制本基金所有風險(包含市場風險、信用風險及作業風險)。本基金定期考量存續期間、貨幣暴險、風險部位和經濟環境等因素，進行適當的資產配置，並藉由資訊系統控管投資部位，以管理市場風險；本基金隸屬之經理公司定期會審視交易對手之信用狀況，本基金之交易對象僅限於經經理公司核准之金融機構。

(四)避險策略(財務避險)

本基金之衍生工具除因避險目的而持有者外，尚包含其他為增進投資效率而持有之衍生性工具。訂定遠期外匯合約，主要係為規避外幣淨投資因匯率變動產生之風險。另從事信用違約交換、期貨及選擇權交易，皆係為增進投資效率而持有，但須符合金管會「證券投資信託事業運用證券投資信託基金從事證券相關商品交易應行注意事項」、其他金管會及中央銀行所訂之相關規定。

(五)重大財務風險資訊

1. 市場風險

本基金主要持有之金融資產為國外之股票、受益憑證及債券等，故股價、利率及匯率變動將使投資價值產生波動。本基金持有之部位均透過限額管

理及停損等管理機制，以控管市場風險。此外，因本基金從事遠期外匯買賣合約及換匯合約主要係為避險性質，因其匯率變動產生之損益會與被避險項目之損益相抵銷，故可有效降低被避險部位之匯率風險。

2. 信用風險

因本基金從事之投資交易主要係透過集中交易市場下單交易，故無重大之信用風險。本基金其他金融資產之交易對象，皆係信用卓越之國際金融機構，且本基金亦與多家金融機構往來交易以分散風險，故本基金從事各項非衍生及衍生工具交易相對人違約之可能性較低。

3. 流動性風險

本基金為因應投資人贖回可能造成之流動性風險，保留一定比率之銀行存款。另本基金投資之股票、受益憑證及債券均具活絡市場，故預期可輕易在市場上以接近公允價值之價格迅速出售，足可支應本基金之流動性需要，故本基金之流動性風險甚低。

4. 利率變動之現金流量風險及公允價值風險

本基金所持有之金融商品主要為股票、受益憑證投資、銀行存款及債券投資，屬固定利率者，其目的為利率變動時可獲取資本利得為主，利差為輔，故持有期間無現金流量風險，但有公允價值變動風險，本基金民國 111 年及 110 年 12 月 31 日所持有之固定利率債券分別為 \$3,414,543,415 及 \$3,431,407,037；屬浮動利率者，其目的以賺取利差為主，資本利得為輔，故於利率變動時雖有利息收入之現金流量變動風險，但正常情況下公允價值變動小，本基金民國 111 年及 110 年 12 月 31 日所持有之浮動利率債券分別為 \$67,601,608 及 \$21,812,750。就最適資產配置考量，兩者並無一定之比率，而是依市場利率波動趨勢而定，上升趨勢中應降低固定利率投資比重與存續期間，下降時增加固定利率投資比重與存續期間。

十、本基金具重大影響之外幣資產及負債

本基金從事之業務涉及若干非功能性貨幣，故受匯率波動之影響，具重大匯率波動之外幣資產負債資訊如下：

	111	年	12	月	31	日
	原	幣	金	額	匯	率
	新	台	幣	金	額	
股票						
USD	166,207,583.02			30.7080	\$	5,103,902,459
受益憑證						
USD	128,915,614.37			30.7080		3,958,740,686

	111	年	12	月	31	日
	原	幣	金	額	匯	率
	新	台	幣	金	額	
債券						
USD	100,555,151.42			30.7080	\$	3,087,847,599
銀行存款						
USD	43,846,930.86			30.7080		1,346,451,552
應收即期外匯款						
USD	15,633.96			30.7080		480,088
應收衍生工具保證金						
USD	32,597,467.79			30.7080		1,001,003,042
衍生工具-信用違約						
交換資產						
USD	255,295.98			30.7080		7,839,629
應收現金股利						
USD	39,185.29			30.7080		1,203,302
應收利息						
USD	1,831,402.80			30.7080		56,238,712
應收發行受益憑證款						
USD	14,302.13			30.7080		439,190
應付買入證券款						
USD	321,926.52			30.7080		9,885,720
應付贖回受益憑證款						
USD	391,361.58			30.7080		12,017,931
應付即期外匯款						
USD	186,311.60			30.7080		5,721,257
賣出選擇權負債						
USD	488,480.95			30.7080		15,000,273
應付收益分配						
USD	2,575,278.06			30.7080		79,081,639

	110	年	12	月	31	日
	原	幣	金	額	匯	率
	新	台	幣	金	額	
股票						
USD	224,440,262.66			27.6900	\$	6,214,750,875
受益憑證						
USD	170,923,936.60			27.6900		4,732,883,805
債券						
USD	126,069,689.95			27.6900		3,490,869,715
銀行存款						
USD	61,015,241.80			27.6900		1,689,512,045
應收即期外匯款						
USD	3,035,713.23			27.6900		84,058,899

	110	年	12	月	31	日					
	原	幣	金	額	匯	率	新	台	幣	金	額
應收衍生工具保證金											
USD	34,548,287.92		27.6900		\$		956,642,095				
衍生工具-信用違約											
交換資產											
USD	3,490,469.10		27.6900				96,651,088				
應收現金股利											
USD	99,878.80		27.6900				2,765,644				
應收利息											
USD	1,794,901.39		27.6900				49,700,819				
其他應收款											
USD	67.58		27.6900				1,871				
應付贖回受益憑證款											
USD	4,504,540.20		27.6900				124,730,718				
應付即期外匯款											
USD	520,741.97		27.6900				14,419,345				
賣出選擇權負債											
USD	101,248.61		27.6900				2,803,574				
應付收益分配											
USD	2,541,240.70		27.6900				70,366,955				

受匯率波動影響之遠期外匯資訊，請參閱附註九(一)之說明。

十一、交易成本

本基金於民國 111 年及 110 年 1 月 1 日至 12 月 31 日之交易手續費分別為 \$3,152,538 及 \$3,134,644，證券交易稅分別為 \$97,204 及 \$35,819。

十二、收益分配

依據本基金之信託契約規定，民國 111 及 110 年 1 月 1 日至 12 月 31 日已發放月收益分配金額分別為 \$1,360,089,714 及 \$725,981,561。截至民國 111 年及 110 年 12 月 31 日止，應付收益分配金額分別為 \$123,369,320 及 \$110,543,974；於民國 111 年及 110 年度間收益分配金額之相關資訊分別如下：

聯博美國多重資產收益證券投資信託基金-AD 類型(月配息)-新台幣

收 益 分 配		收 益 分 配	
除 息 日	配 息 金 額	除 息 日	配 息 金 額
民國 111 年 1 月 26 日	\$ 1,725,527	民國 110 年 3 月 31 日	\$ 5,040,511
民國 111 年 2 月 25 日	1,738,682	民國 110 年 4 月 29 日	3,404,532
民國 111 年 3 月 31 日	1,779,480	民國 110 年 5 月 28 日	3,279,825
民國 111 年 4 月 29 日	1,773,483	民國 110 年 6 月 30 日	2,866,241
民國 111 年 5 月 31 日	1,742,178	民國 110 年 7 月 30 日	2,404,788
民國 111 年 6 月 30 日	1,728,056	民國 110 年 8 月 31 日	2,008,366
民國 111 年 7 月 29 日	1,720,915	民國 110 年 9 月 30 日	1,882,729
民國 111 年 8 月 31 日	1,537,004	民國 110 年 10 月 29 日	1,960,833
民國 111 年 9 月 30 日	1,539,894	民國 110 年 11 月 30 日	1,914,371
民國 111 年 10 月 31 日	1,527,895	民國 110 年 12 月 30 日	1,843,510
民國 111 年 11 月 30 日	1,525,851		
民國 111 年 12 月 30 日	1,530,623		

聯博美國多重資產收益證券投資信託基金-AD 類型(月配息)-美元

收 益 分 配		收 益 分 配	
除 息 日	配 息 金 額	除 息 日	配 息 金 額
民國 111 年 1 月 26 日	USD 115,310.80	民國 110 年 3 月 31 日	USD 235,453.53
民國 111 年 2 月 25 日	117,334.86	民國 110 年 4 月 29 日	160,232.46
民國 111 年 3 月 31 日	118,946.94	民國 110 年 5 月 28 日	147,224.93
民國 111 年 4 月 29 日	118,585.80	民國 110 年 6 月 30 日	136,421.75
民國 111 年 5 月 31 日	116,157.92	民國 110 年 7 月 30 日	132,847.77
民國 111 年 6 月 30 日	114,698.05	民國 110 年 8 月 31 日	122,623.05
民國 111 年 7 月 29 日	114,136.27	民國 110 年 9 月 30 日	123,097.43
民國 111 年 8 月 31 日	100,925.52	民國 110 年 10 月 29 日	126,851.74
民國 111 年 9 月 30 日	101,753.91	民國 110 年 11 月 30 日	122,618.85
民國 111 年 10 月 31 日	100,556.66	民國 110 年 12 月 30 日	119,059.33
民國 111 年 11 月 30 日	98,833.92		
民國 111 年 12 月 30 日	98,267.64		

聯博美國多重資產收益證券投資信託基金-AI 類型(月配息)-新台幣

收 益 分 配		收 益 分 配	
除 息 日	配 息 金 額	除 息 日	配 息 金 額
民國 111 年 1 月 26 日	\$ 10,071,843	民國 110 年 3 月 31 日	\$ 6,912,334
民國 111 年 2 月 25 日	10,425,407	民國 110 年 4 月 29 日	5,619,455
民國 111 年 3 月 31 日	10,724,177	民國 110 年 5 月 28 日	5,504,820
民國 111 年 4 月 29 日	11,049,937	民國 110 年 6 月 30 日	5,622,497
民國 111 年 5 月 31 日	11,279,806	民國 110 年 7 月 30 日	7,032,258
民國 111 年 6 月 30 日	11,475,152	民國 110 年 8 月 31 日	7,177,029
民國 111 年 7 月 29 日	11,600,007	民國 110 年 9 月 30 日	7,870,373
民國 111 年 8 月 31 日	11,531,164	民國 110 年 10 月 29 日	8,480,483
民國 111 年 9 月 30 日	11,800,511	民國 110 年 11 月 30 日	9,046,313
民國 111 年 10 月 31 日	11,910,945	民國 110 年 12 月 30 日	9,758,796
民國 111 年 11 月 30 日	12,075,671		
民國 111 年 12 月 30 日	12,282,724		

聯博美國多重資產收益證券投資信託基金-AI 類型(月配息)-美元

收 益 分 配		收 益 分 配	
除 息 日	配 息 金 額	除 息 日	配 息 金 額
民國 111 年 1 月 26 日	USD 771,831.40	民國 110 年 3 月 31 日	USD 494,660.64
民國 111 年 2 月 25 日	788,668.33	民國 110 年 4 月 29 日	403,186.38
民國 111 年 3 月 31 日	804,125.94	民國 110 年 5 月 28 日	407,014.77
民國 111 年 4 月 29 日	813,100.39	民國 110 年 6 月 30 日	403,738.20
民國 111 年 5 月 31 日	813,742.72	民國 110 年 7 月 30 日	471,221.37
民國 111 年 6 月 30 日	818,525.44	民國 110 年 8 月 31 日	601,347.04
民國 111 年 7 月 29 日	821,425.12	民國 110 年 9 月 30 日	661,817.10
民國 111 年 8 月 31 日	787,636.37	民國 110 年 10 月 29 日	755,365.59
民國 111 年 9 月 30 日	809,172.32	民國 110 年 11 月 30 日	775,951.04
民國 111 年 10 月 31 日	802,272.69	民國 110 年 12 月 30 日	736,646.95
民國 111 年 11 月 30 日	798,837.37		
民國 111 年 12 月 30 日	796,664.53		

聯博美國多重資產收益證券投資信託基金-AI 類型(月配息)-人民幣

收 益 分 配		收 益 分 配	
除 息 日	配 息 金 額	除 息 日	配 息 金 額
民國 111 年 1 月 26 日	CNY 1,590,449.88	民國 110 年 3 月 31 日	CNY 1,748,590.43
民國 111 年 2 月 25 日	1,617,028.75	民國 110 年 4 月 29 日	1,353,231.30
民國 111 年 3 月 31 日	1,635,935.02	民國 110 年 5 月 28 日	1,289,752.88
民國 111 年 4 月 29 日	1,647,363.06	民國 110 年 6 月 30 日	1,187,231.46
民國 111 年 5 月 31 日	1,652,511.86	民國 110 年 7 月 30 日	1,164,505.64
民國 111 年 6 月 30 日	1,657,632.26	民國 110 年 8 月 31 日	1,127,257.85
民國 111 年 7 月 29 日	1,656,708.92	民國 110 年 9 月 30 日	1,202,219.22
民國 111 年 8 月 31 日	1,614,058.28	民國 110 年 10 月 29 日	1,257,917.10
民國 111 年 9 月 30 日	1,423,929.55	民國 110 年 11 月 30 日	1,556,359.99
民國 111 年 10 月 31 日	1,378,707.16	民國 110 年 12 月 30 日	1,600,401.35
民國 111 年 11 月 30 日	1,381,024.59		
民國 111 年 12 月 30 日	1,299,393.00		

聯博美國多重資產收益證券投資信託基金-N 類型(月配息)-新台幣

收 益 分 配		收 益 分 配	
除 息 日	配 息 金 額	除 息 日	配 息 金 額
民國 111 年 1 月 26 日	\$ 22,826,151	民國 110 年 3 月 31 日	\$ 9,633,894
民國 111 年 2 月 25 日	23,511,968	民國 110 年 4 月 29 日	8,369,849
民國 111 年 3 月 31 日	23,993,760	民國 110 年 5 月 28 日	10,617,757
民國 111 年 4 月 29 日	24,356,463	民國 110 年 6 月 30 日	10,848,943
民國 111 年 5 月 31 日	24,389,951	民國 110 年 7 月 30 日	12,075,081
民國 111 年 6 月 30 日	24,597,533	民國 110 年 8 月 31 日	13,823,279
民國 111 年 7 月 29 日	24,668,101	民國 110 年 9 月 30 日	16,213,316
民國 111 年 8 月 31 日	23,970,663	民國 110 年 10 月 29 日	18,715,431
民國 111 年 9 月 30 日	24,533,131	民國 110 年 11 月 30 日	20,305,562
民國 111 年 10 月 31 日	24,363,145	民國 110 年 12 月 30 日	21,622,996
民國 111 年 11 月 30 日	24,559,490		
民國 111 年 12 月 30 日	24,709,017		

聯博美國多重資產收益證券投資信託基金-N類型(月配息)-美元

收 益 分 配		收 益 分 配	
除 息 日	配 息 金 額	除 息 日	配 息 金 額
民國 111 年 1 月 26 日	USD 1,743,789.68	民國 110 年 3 月 31 日	USD 983,044.60
民國 111 年 2 月 25 日	1,784,304.58	民國 110 年 4 月 29 日	845,966.29
民國 111 年 3 月 31 日	1,806,264.15	民國 110 年 5 月 28 日	933,918.36
民國 111 年 4 月 29 日	1,819,343.57	民國 110 年 6 月 30 日	972,746.92
民國 111 年 5 月 31 日	1,811,904.91	民國 110 年 7 月 30 日	1,063,884.78
民國 111 年 6 月 30 日	1,807,294.01	民國 110 年 8 月 31 日	1,159,085.57
民國 111 年 7 月 29 日	1,793,730.00	民國 110 年 9 月 30 日	1,329,511.10
民國 111 年 8 月 31 日	1,708,718.25	民國 110 年 10 月 29 日	1,514,702.67
民國 111 年 9 月 30 日	1,701,285.12	民國 110 年 11 月 30 日	1,602,881.53
民國 111 年 10 月 31 日	1,691,087.87	民國 110 年 12 月 30 日	1,685,534.42
民國 111 年 11 月 30 日	1,682,968.65		
民國 111 年 12 月 30 日	1,680,345.89		

聯博證券投資信託股份有限公司
聯博美國傘型證券投資信託基金之
聯博美國成長入息證券投資信託基金
財務報表暨會計師查核報告
民國 111 年 1 月 1 日至 12 月 31 日及
110 年 1 月 26 日(基金成立日)至 12 月 31 日

公司地址：台北市信義區信義路五段 7 號 81 樓及 81 樓之 1

電話：(02)8758-3888

聯博美國傘型證券投資信託基金之聯博美國成長入息證券投資信託基金 公鑒：
查核意見

聯博美國傘型證券投資信託基金之聯博美國成長入息證券投資信託基金民國 111 年及 110 年 12 月 31 日之淨資產價值報告書及投資明細表，暨民國 111 年 1 月 1 日至 12 月 31 日及 110 年 1 月 26 日(基金成立日)至 12 月 31 日之淨資產價值變動表，以及財務報表附註(包括重大會計政策彙總)，業經本會計師查核竣事。

依本會計師之意見，上開財務報表在所有重大方面係依照證券投資信託基金之有關法令、商業會計法中與財務報表編製有關之規定、商業會計處理準則暨企業會計準則公報及其解釋編製，足以允當表達聯博美國傘型證券投資信託基金之聯博美國成長入息證券投資信託基金民國 111 年及 110 年 12 月 31 日之淨資產，暨民國 111 年 1 月 1 日至 12 月 31 日及 110 年 1 月 26 日(基金成立日)至 12 月 31 日之財務績效及淨資產價值之變動情形。

查核意見之基礎

本會計師係依照會計師查核簽證財務報表規則及中華民國審計準則執行查核工作。本會計師於該等準則下之責任將於會計師查核財務報表之責任段進一步說明。本會計師所隸屬事務所受獨立性規範之人員已依中華民國會計師職業道德規範，與聯博美國傘型證券投資信託基金之聯博美國成長入息證券投資信託基金保持超然獨立，並履行該規範之其他責任。本會計師相信已取得足夠及適切之查核證據，以作為表示查核意見之基礎。

管理階層對財務報表之責任

管理階層之責任係依照證券投資信託基金之有關法令、商業會計法中與財務報表編製有關之規定、商業會計處理準則暨企業會計準則公報及其解釋編製允當表達之財務報表，且維持與財務報表編製有關之必要內部控制，以確保財務報表未存有導因於舞弊或錯誤之重大不實表達。

於編製財務報表時，管理階層之責任亦包括評估聯博美國傘型證券投資信託基金之聯博美國成長入息證券投資信託基金繼續經營之能力、相關事項之揭露，以及繼續經營會計基礎之採用，除非管理階層意圖清算聯博美國傘型證券投資信託基金之聯博美國成長入息證券投資信託基金或停止營業，或除清算或停業外別無實際可行之其他方案。

會計師查核財務報表之責任

本會計師查核財務報表之目的，係對財務報表整體是否存有導因於舞弊或錯誤之重大不實表達取得合理確信，並出具查核報告。合理確信係高度確信，惟依照中華民國審計準則執行之查核工作無法保證必能偵出財務報表存有之重大不實表達。不實表達可能導因於舞弊或錯誤。如不實表達之個別金額或彙總數可合理預期將影響財務報表使用者所作之經濟決策，則被認為具有重大性。

本會計師依照中華民國審計準則查核時，運用專業判斷及專業懷疑。本會計師亦執行下列工作：

1. 辨認並評估財務報表導因於舞弊或錯誤之重大不實表達風險；對所評估之風險設計及執行適當之因應對策；並取得足夠及適切之查核證據以作為查核意見之基礎。因舞弊可能涉及共謀、偽造、故意遺漏、不實聲明或踰越內部控制，故未偵出導因於舞弊之重大不實表達之風險高於導因於錯誤者。
2. 對與查核攸關之內部控制取得必要之瞭解，以設計當時情況下適當之查核程序，惟其目的非對聯博美國傘型證券投資信託基金之聯博美國成長入息證券投資信託基金內部控制之有效性表示意見。
3. 評估管理階層所採用會計政策之適當性，及其所作會計估計與相關揭露之合理性。
4. 依據所取得之查核證據，對管理階層採用繼續經營會計基礎之適當性，以及使聯博美國傘型證券投資信託基金之聯博美國成長入息證券投資信託基金繼續經營之能力可能產生重大疑慮之事件或情況是否存在重大不確定性，作出結論。本會計師若認為該等事件或情況存在重大不確定性，則須於查核報告中提醒財務報表使用者注意財務報表之相關揭露，或於該等揭露係屬不適當時修正查核意見。本會計師之結論係以截至查核報告日所取得之查核證據為基礎。惟未來事件或情況可能導致聯博美國傘型證券投資信託基金之聯博美國成長入息證券投資信託基金不再具有繼續經營之能力。
5. 評估財務報表（包括相關附註）之整體表達、結構及內容，以及財務報表是否允當表達相關交易及事件。

本會計師與治理單位溝通之事項，包括所規劃之查核範圍及時間，以及重大查核發現（包括於查核過程中所辨認之內部控制顯著缺失）。

資 誠 聯 合 會 計 師 事 務 所

陳賢儀

陳賢儀

會計師

林維琪

林維琪



前財政部證券管理委員會

核准簽證文號：(82)台財證(六)第 39230 號

金融監督管理委員會

核准簽證文號：金管證審字第 1060025060 號

中 華 民 國 1 1 2 年 2 月 2 日

聯博證券投資信託股份有限公司
 聯博美國全型證券投資信託基金之聯博美國成長入息證券投資信託基金
 淨資產價值報告書
 民國111年及110年12月31日



單位：新台幣元
 (資本帳戶及每單位平均淨資產以各類型計價幣別表達)

	111年 12月 31日		110年 12月 31日	
	金額	% (註)	金額	% (註)
資產				
股票—按市價計值				
(民國111年及110年12月31日成本				
為\$7,279,969,081及\$4,712,131,391)(附註十)	\$ 6,872,513,753	92.12	\$ 5,404,580,403	90.50
銀行存款(附註六及十)	418,924,387	5.62	697,312,989	11.68
應收衍生工具保證金(附註九及十)	268,916,819	3.60	210,200,673	3.53
遠期外匯重評價資產(附註九)	2,495,231	0.03	61,205	-
應收即期外匯款(附註十)	6,457,319	0.09	73,693,577	1.23
應收現金股利(附註十)	532,765	0.01	119,459	-
應收利息(附註十)	20,815	-	3,518	-
其他應收款(附註十)	-	-	2,286	-
資產合計	7,569,861,089	101.47	6,385,974,110	106.94
負債				
應付贖回受益憑證款(附註十)	(24,806,438)	(0.33)	(302,048,686)	(5.06)
應付經理費(附註五及八)	(10,017,525)	(0.13)	(7,541,878)	(0.13)
應付保管費(附註八)	(1,627,846)	(0.02)	(1,225,558)	(0.02)
應付即期外匯款(附註十)	(6,407,704)	(0.10)	(73,766,282)	(1.24)
賣出選擇權負債(附註九及十)	(7,421,187)	(0.10)	(872,982)	(0.01)
應付收益分配(附註十及十二)	(44,216,661)	(0.59)	(26,787,424)	(0.45)
應付買入證券款(附註十)	(14,646,716)	(0.20)	(80,228)	-
遠期外匯重評價負債(附註九)	(270,253)	-	(1,750,328)	(0.03)
其他應付款	(164,212)	-	(157,683)	-
負債合計	(109,578,542)	(1.47)	(414,231,049)	(6.94)
淨資產	\$ 7,460,282,547	100.00	\$ 5,971,743,061	100.00

資本帳戶			
A2類型(累積型)-新台幣	TWD 989,136,682	TWD 1,146,871,011	
AI類型(月配息型)-新台幣	TWD 1,745,564,539	TWD 1,136,118,312	
N類型(月配息型)-新台幣	TWD 727,480,809	TWD 379,506,705	
A2類型(累積型)-美元	USD 25,102,897.88	USD 28,000,243.23	
AI類型(月配息型)-美元	USD 63,737,764.04	USD 56,041,802.49	
N類型(月配息型)-美元	USD 24,171,946.59	USD 18,191,812.53	
AI類型(月配息型)-人民幣	CNY 118,935,661.96	CNY 110,133,704.67	
發行在外受益權單位			
A2類型(累積型)-新台幣	102,522,740.43	92,661,775.44	
AI類型(月配息型)-新台幣	214,904,785.85	98,706,543.87	
N類型(月配息型)-新台幣	93,360,840.59	34,369,338.24	
A2類型(累積型)-美元	1,876,637.58	1,471,183.77	
AI類型(月配息型)-美元	5,675,704.40	3,162,331.07	
N類型(月配息型)-美元	2,282,402.78	1,088,459.11	
AI類型(月配息型)-人民幣	10,843,764.84	6,193,657.31	
每單位平均淨資產			
A2類型(累積型)-新台幣	TWD 9.65	TWD 12.38	
AI類型(月配息型)-新台幣	TWD 8.12	TWD 11.51	
N類型(月配息型)-新台幣	TWD 7.79	TWD 11.04	
A2類型(累積型)-美元	USD 13.38	USD 19.03	
AI類型(月配息型)-美元	USD 11.23	USD 17.72	
N類型(月配息型)-美元	USD 10.59	USD 16.71	
AI類型(月配息型)-人民幣	CNY 10.97	CNY 17.78	

註：金額佔淨資產百分比經計算後未達0.01者，不予揭露。

後附財務報表附註為本財務報表之一部分，請併同參閱。

董事長：

總經理：

會計主管：



聯博證券投資信託基金
 聯博美國傘型證券投資信託基金之聯博美國國稅人息證券投資信託基金
 投資明細表
 民國111年及110年12月31日

單位：新台幣元

投 資 種 類	金 額		佔已發行股份/面額/受益權 單位數總數之百分比(註1)		佔淨資產百分比(註2)	
	111年12月31日	110年12月31日	111年12月31日	110年12月31日	111年12月31日	110年12月31日
股票						
美國						
MICROSOFT CORP	\$ 645,864,592	\$ 484,361,381	-	-	8.66	8.11
UNITEDHEALTH GROUP INC	418,334,319	229,181,475	-	-	5.61	3.84
VISA INC COM CL A	395,527,913	279,235,120	-	-	5.30	4.68
ALPHABET INC COM USD 0.001	344,497,355	465,569,910	-	-	4.62	7.80
VERTEX PHARMACEUTICALS INC COM USDO.01	272,464,883	148,373,420	0.01	0.01	3.65	2.48
ZOETIS INC COM USDO.01	255,673,124	221,066,864	0.01	0.01	3.43	3.70
MONSTER BEVERAGE CORPORATION COM USDO.005	254,245,870	113,337,649	0.05	0.03	3.41	1.90
HOME DEPOT INC COM USDO.05	244,629,296	188,998,123	-	-	3.28	3.16
INTUITIVE SURGICAL INC COM USDO.001	228,887,652	165,503,451	0.01	-	3.07	2.77
COSTCO WHOLESALE CORPORATION	227,781,764	180,146,424	-	-	3.05	3.02
AMAZON COM INC COM USDO.01	206,734,363	295,782,991	-	-	2.77	4.95
QUALCOMM INC COM USD 0.0001	180,729,417	226,886,209	-	-	2.42	3.80
EDWARDS LIFESCIENCES CORP ORD USD1	174,075,010	110,603,964	0.01	-	2.33	1.85
FORTINET INC COM USDO.001	159,577,680	68,680,153	0.01	-	2.14	1.15
ARISTA NETWORKS INC COM USDO.0001	155,984,039	90,165,093	0.01	0.01	2.09	1.51
IDXX LABORATORIES INC COM USDO.1	152,235,829	71,489,856	0.01	-	2.04	1.20
EPAM SYSTEMS INC COM USDO.001	144,291,008	67,772,301	0.02	0.01	1.93	1.13
VIDIA CORPORATION	138,058,591	147,798,428	-	-	1.85	2.48
COPART INC COM NPV	136,855,142	88,658,906	0.02	0.01	1.83	1.48
VEEVA SYSTEMS INC A SHRS COM USDO.00001	135,765,180	38,705,463	0.02	-	1.82	0.65
ROPER TECHNOLOGIES INC COM USDO.01	131,001,082	87,174,593	0.01	0.01	1.76	1.46
NIKE INC CLASS B	112,109,657	136,624,894	-	-	1.50	2.29
ADOBE INC COM USD.0001	111,247,267	148,643,153	-	-	1.49	2.49
MOTOROLA SOLUTIONS INC COM USDO.01	91,633,412	24,456,119	0.01	-	1.23	0.41
AMPHENOL CORPORATION CLASS A	91,600,023	50,810,894	0.01	-	1.23	0.85
METTLER TOLEDO INTERNATIONAL I COM USD 0.01	91,570,131	22,298,665	0.01	-	1.23	0.37
PAYPAL HOLDINGS INC-W/I ORD NPV	86,982,309	104,531,055	-	-	1.17	1.75
SHERWIN WILLIAM	77,776,785	48,235,701	-	-	1.04	0.81
AMETEK INC COM USDO.01	74,474,877	33,703,318	0.01	-	1.00	0.56
IDEX CORP COM USDO.01	72,296,171	30,906,848	0.01	0.01	0.97	0.52
TYLER TECHNOLOGIES INC COM USDO.01	71,224,674	25,867,342	0.02	-	0.95	0.43
ETSY INC COM USDO.001	55,143,638	40,714,607	0.01	0.01	0.74	0.68
ENTEGRIS INC COM USDO.01	49,958,672	1,508,179	0.02	-	0.67	0.03
PTC INC COM USDO.01	49,007,874	30,748,138	0.01	0.01	0.66	0.51
COGNEX CORPORATION COM USDO.002	33,089,314	24,462,132	0.01	0.01	0.44	0.41
ILLUMINA INC COM USDO.01	29,468,662	27,375,705	-	-	0.40	0.46
ALIGN TECHNOLOGY INC COM USDO.0001	26,164,321	105,051,939	0.01	0.01	0.35	1.76
TREX CO INC COM USDO.01	23,270,266	31,672,681	0.02	0.01	0.31	0.53
MSCI INC COM USDO.01	98,519,785	-	0.01	-	1.32	-
DOLLAR GENERAL CORP COM USDO.875	93,033,379	-	0.01	-	1.25	-
AUTODESK INC COM	69,865,068	-	0.01	-	0.94	-
CHIPOTLE MEXICAN GRILL INC COM USDO.01	68,767,767	-	0.01	-	0.92	-
SYNOPSYS INC COM USDO.01	64,985,932	-	-	-	0.87	-

聯博美因傘型證券投資信託基金之聯博美國成長型證券投資信託基金
 投資明細表(續)
 民國111年及110年12月31日



單位：新台幣元

投 資 種 類	金 額		佔已發行股份/面額/受益權 單位數總數之百分比(註1)		佔淨資產百分比(註2)	
	111年12月31日	110年12月31日	111年12月31日	110年12月31日	111年12月31日	110年12月31日
TRACTOR SUPPLY CO COM USD0.008	\$ 60,033,811	\$ -	0.01	-	0.80	-
CADENCE DESIGN SYSTEMS INC COM USD0.01	52,698,525	-	-	-	0.71	-
ZEBRA TECHNOLOGIES CORP-CL A SHRS COM USD0.01	43,487,209	-	0.01	-	0.58	-
MANHATTAN ASSOCIATES INC COM USD0.01	32,134,939	-	0.01	-	0.43	-
SERVICENOW INC COM USD0.001	26,135,205	-	-	-	0.35	-
PAYCOM SOFTWARE INC COM USD0.01	13,054,729	-	-	-	0.18	-
META PLATFORMS INC COM USD.000006	-	281,549,642	-	-	-	4.71
XILINX INC	-	105,558,751	-	0.01	-	1.77
TAKE TWO INTERACTIVE SOFTWARE COM USD0.01	-	53,376,568	-	0.01	-	0.89
BURLINGTON STORES INC COM USD0.0001	-	48,400,570	-	0.01	-	0.81
DOMINO'S PIZZA INC COM USD0.01	-	46,551,004	-	0.01	-	0.78
IPG PHOTONICS CORP COM USD 0.0001	-	40,851,272	-	0.02	-	0.68
ALLEGION PLC	-	30,272,469	-	0.01	-	0.51
ABIOMED INC ORD USD0.01	-	26,116,275	-	0.01	-	0.44
TEXAS INSTRUMENTS INC	-	19,043,734	-	-	-	0.32
ELECTRONIC ARTS INC	-	15,454,992	-	-	-	0.26
PINTEREST INC COM USD	-	11,601,224	-	-	-	0.19
MARKETAXESS HOLDINGS INC COM USD0.003	-	7,655,792	-	-	-	0.13
小計	<u>6,772,948,511</u>	<u>5,343,335,437</u>			<u>90.79</u>	<u>89.47</u>
存 摺						
ASML HOLDING NV - NY REG SHS EURO.09 (1 ADR REPS 1 ORD SHR)	<u>66,729,491</u>	<u>61,244,966</u>	-	-	<u>0.89</u>	<u>1.03</u>
存 摺						
GENMAB A/S -SP ADR ADR (1 ADR REPS 1000 ORD SHRS)	<u>32,835,751</u>	-	0.04	-	<u>0.44</u>	-
股票合計	<u>6,872,513,753</u>	<u>5,404,580,403</u>			<u>92.12</u>	<u>90.50</u>
投資總計	<u>6,872,513,753</u>	<u>5,404,580,403</u>			<u>92.12</u>	<u>90.50</u>
銀行存款	418,924,387	697,312,989			5.62	11.68
其他資產減負債後之淨額	<u>168,844,407</u>	<u>(130,150,331)</u>			<u>2.26</u>	<u>(2.18)</u>
淨資產	<u>\$ 7,460,282,547</u>	<u>\$ 5,971,743,061</u>			<u>100.00</u>	<u>100.00</u>

註1：投資金額佔已發行股份/面額/受益權單位數總數百分比經計算後未達0.01者，不予揭露。

註2：投資金額佔淨資產百分比經計算後未達0.01者，不予揭露。

註3：股票及債券之國家別分類係依涉險國家分類；基金之國家別分類係依註冊地分類；受益憑證之國家別分類係依交易所所在國家分類。

後附財務報表附註為本財務報表之一部分，請併同參閱。

董事長：






總經理：



會計主管：



 聯博證券投資信託股份有限公司
 聯博美國企業證券投資信託基金之聯博美國固定收益證券投資信託基金
 淨資產價值變動表
 民國111年1月1日至12月31日及110年1月26日(基金成立日)至12月31日

單位：新台幣元

	民國111年1月1日至12月31日		民國110年1月26日(基金成立日)至12月31日	
	金額	% (註)	金額	% (註)
期初淨資產	\$ 5,971,743,061	80.05	\$ -	-
收入				
利息收入	828,444	0.01	195,166	-
現金股利收入	24,779,980	0.33	11,589,346	0.19
權利金收入(附註九)	1,026,121,739	13.75	185,393,258	3.10
其他收入	355,176	-	432,563	0.01
收入合計	1,052,085,339	14.09	197,610,333	3.30
費用				
經理費(附註五及八)	(114,594,066)	(1.54)	(66,084,668)	(1.11)
保管費(附註八)	(18,621,532)	(0.25)	(10,738,758)	(0.18)
會計師費用	(164,699)	-	(157,683)	-
其他費用	(651,634)	(0.01)	(435,891)	(0.01)
費用合計	(134,031,931)	(1.80)	(77,417,000)	(1.30)
本期淨投資收益	918,053,408	12.29	120,193,333	2.00
發行受益權單位價款	7,035,166,322	94.30	12,573,786,501	210.55
買回受益權單位價款	(3,243,617,240)	(43.48)	(7,461,867,719)	(124.95)
已實現資本損益及兌換損益(附註九)	(1,617,344,419)	(21.68)	209,458,464	3.51
未實現資本損益及兌換損益變動(附註九)	(1,036,838,588)	(13.90)	692,421,273	11.59
收益分配(附註十二)	(566,879,997)	(7.58)	(162,248,791)	(2.70)
期末淨資產	\$ 7,460,282,547	100.00	\$ 5,971,743,061	100.00

註：金額佔淨資產百分比經計算後未達0.01者，不予揭露。

後附財務報表附註為本財務報表之一部分，請併同參閱。

董事長：



總經理：



會計主管：



聯博證券投資信託股份有限公司
聯博美國傘型證券投資信託基金之聯博美國成長入息證券投資信託基金
財務報表附註
民國 111 年及 110 年 12 月 31 日

單位：新台幣元

一、概述、成立及營運

(一)聯博美國傘型證券投資信託基金之聯博美國成長入息證券投資信託基金(以下簡稱本基金)係依據中華民國政府有關法令規定，於民國 110 年 1 月 26 日經金融監督管理委員會(以下簡稱金管會)核准成立在中華民國境內募集，並投資於國內外有價證券之開放式股票型證券投資信託基金。

(二)本基金受益憑證分 A2 類型、AI 類型及 N 類型發行：

1. A2 類型各計價類別受益權單位之收益全部併入基金資產，不予分配。
2. AI 類型(新台幣)、AI 類型(美元)、N 類型(新台幣)及 N 類型(美元)受益權單位投資於中華民國境外所得之收益(即「現金股利」、「子基金收益分配」、「利息收入」及已實現之「賣出選擇權利金收入」)，經分別判斷後，如為正數者，始得為 AI 類型(新台幣)、AI 類型(美元)、N 類型(新台幣)及 N 類型(美元)受益權單位之可分配收益。但上述之 AI 及 N 類型各計價類別受益權單位之已實現資本利得扣除資本損失(包括已實現及未實現之資本損失)後之餘額如為正數時，亦可併入 AI 類型(新台幣)、AI 類型(美元)、N 類型(新台幣)及 N 類型(美元)受益權單位之可分配收益。惟前述可分配收益之已實現資本利得扣除資本損失(包括已實現及未實現之資本損失)後之餘額，於每年度結束後尚有未分配之部分時，不遞延併入次一年度之可分配收益來源。上述可分配收益由經理公司按月決定分配金額，並於決定分配金額後，依信託契約第十五條第八項規定之時間進行收益分配。

5. AI 類型(人民幣)、AI 類型(澳幣)、AI 類型(南非幣)、N 類型(人民幣)、N 類型(澳幣)及 N 類型(南非幣)受益權單位之可分配收益來源如下,經理公司得依下述可分配收益之情況,按月決定分配金額,並於決定分配金額後,依信託契約第十五條第八項規定之時間進行收益分配:

(1)上述之 AI 及 N 類型各計價類別受益權單位投資於中華民國境外所得之收益(即「現金股利」、「子基金收益分配」、「利息收入」及已實現之「賣出選擇權利金收入」),經分別判斷後,如為正數者,始得為各該計價類別受益權單位之可分配收益。

(2)上述之 AI 及 N 類型各計價類別受益權單位之已實現資本利得扣除資本損失(包括已實現及未實現之資本損失;但不包含下列第(3)點之損益)後之餘額如為正數時,為各該計價類別受益權單位之可分配收益。惟前述可分配收益之已實現資本利得扣除資本損失(包括已實現及未實現之資本損失)後之餘額,於每年度結束後尚有未分配之部分時,不遞延併入次一年度之可分配收益來源。

(3)上述之 AI 及 N 類型各計價類別受益權單位從事外幣間匯率避險交易所衍生之已實現資本利得扣除資本損失(包括已實現及未實現之資本損失)後之餘額如為正數時,亦為各該計價類別受益權單位之可分配收益。惟前述可分配收益之餘額,於每年度結束後尚有未分配之部分時,不遞延併入次一年度之可分配收益來源。

6. AI 類型及 N 類型各計價類別受益權單位每月進行收益分配,經理公司得自行決定分配之金額是否超出上述之可分配收益,故本基金 AI 類型及 N 類型各計價類別受益權單位配息可能涉及本金。如經理公司認為有必要(如市況變化足以對相關基金造成影響等),亦可適時修正 AI 類型及 N 類型各計價類別受益權單位每月收益分配金額。

7. AI 類型及 N 類型各計價類別受益權單位可分配收益之分配,由經金管會核准辦理公開發行公司之簽證會計師出具收益分配覆核報告後,即得進行分配,惟如可分配收益來源包括已實現資本利得扣除資本損失(包括已實現及未實現之資本損失)時,應經金管會核准辦理公開發行公司之簽證會計師出具查核簽證報告後,始得分配。收益分配應於每月結束後之第二個營業日(含)前分配之。

- (三) 本基金投資於中華民國之有價證券及外國有價證券；國內有價證券包含上市、上櫃公司股票（含承銷股票）、認購(售)權證、認股權憑證、證券投資信託基金受益憑證(含指數股票型基金 ETF、反向型 ETF 及槓桿型 ETF)、期貨信託事業對不特定人募集之期貨信託基金受益憑證、台灣存託憑證、政府公債、公司債(含次順位公司債、無擔保公司債、承銷中公司債)、可轉換公司債、交換公司債、附認股權公司債、金融債券(含次順位金融債券)、依金融資產證券化條例公開招募之受益證券或資產基礎證券、依不動產證券化條例募集之封閉型不動產投資信託基金受益證券或不動產資產信託受益證券及經金管會核准於我國境內募集發行之國際金融組織債券。外國有價證券包含外國證券交易所及其他經金管會核准之店頭市場交易之股票(含特別股、承銷股票)、存託憑證 (Depository Receipts)、認購(售)權證或認股權憑證(Warrants)、參與憑證(Participatory Notes)、不動產投資信託受益證券(REITs)、基金受益憑證、基金股份、投資單位；且前述之基金受益憑證、基金股份、投資單位以封閉式基金及指數股票型基金(ETF，包括反向型 ETF、商品 ETF 及槓桿型 ETF)為限；符合金管會所訂信用評等，由外國國家或機構所保證或發行之債券(含政府公債、公司債、金融債券、金融資產證券化之受益證券或資產基礎證券、不動產資產信託受益證券(REITs)及本國企業赴海外發行之公司債，並應符合金管會之禁止或限制規定(本項所述之債券，不包括以國內有價證券、本國上市、上櫃公司於海外發行之有價證券、國內證券投資信託事業於海外發行之基金受益憑證、未經金管會核准或申報生效得募集及銷售之境外基金為連結標的之連動型或結構型債券)；經金管會核准或申報生效得募集及銷售之基金受益憑證、基金股份、投資單位。
- (四) 原則上，本基金於成立日起屆滿六個月後，投資於外國有價證券之總金額不得低於本基金淨資產價值之百分之六十(含)；投資於國內外之股票(含特別股、承銷股票)及存託憑證之總金額不得低於本基金淨資產價值之百分之七十(含)；投資於美國之有價證券總金額不得低於本基金淨資產價值之百分之六十(含)。
- (五) 本基金之存續期間為不定期限；本基金之信託契約終止時，該基金存續期間即為屆滿。本基金各類型受益權單位合計淨資產價值最近三十個營業日平均值低於新台幣貳億元時，經理公司應即通知全體受益人、基金保管機構及金管會終止信託契約者。

(六)本基金由聯博證券投資信託股份有限公司擔任經理公司，合作金庫商業銀行股份有限公司擔任保管機構，花旗銀行香港分行擔任國外保管機構。

二、通過財務報表之日期及程序

本財務報表於民國 112 年 2 月 2 日經本基金之經理公司總經理核准發布。

三、主要會計政策

編製本財務報表所採用之主要會計政策說明如下。除另有說明外，此等政策在所有報導期間一致地適用。

(一)遵循聲明

本財務報表係依據證券投資信託基金之有關法令、商業會計法中與財務報表編製有關之規定、商業會計處理準則暨企業會計準則公報及其解釋編製。

(二)外幣交易事項

1. 本基金以新台幣為記帳單位，外幣交易按交易日之即期匯率折算成新台幣入帳，其與實際收付時之兌換損益，列入已實現兌換損益。
2. 期末就外幣貨幣性資產或負債餘額，按資產負債表日之即期匯率評價調整，因調整而產生之兌換損益，列入未實現兌換損益。
3. 本基金國外資產淨值之匯率兌換，應以計算日台北時間上午十一點前自彭博資訊系統(Bloomberg)所提供之計算日前一營業日各該外幣對美元之匯率計算，再按計算日前一營業日台北外匯經紀股份有限公司所示美元對新台幣之收盤匯率換算為新台幣。如換算當日無法取得彭博資訊系統所提供之外匯匯率時，則以彭博資訊所提供之最近收盤匯率為準。

(三)股票

本基金對股票係採交易日會計，於成交日按實際取得成本入帳；成本之計算採移動平均法，以售價減除成本列為已實現資本利得或損失。本基金對所投資股票之價值，係以計算日當日投資所在國家或地區證券交易所或店頭市場之最近收盤價格為準；認購已上市、上櫃同種類之增資股票，準用上開規定。如持有之前述有價證券暫停交易者，以經理公司洽商其他獨立專業機構或經理公司隸屬集團之母公司評價委員會提供之公允價格為準。

(四)遠期外匯合約

遠期外匯買賣合約係採交易日會計，其價值係以計算日外匯市場之結算匯率為準，惟計算日外匯市場無相當於合約剩餘時間之遠期匯率時，得以線性差補方式計算，所產生之兌換差額帳列淨資產價值變動表—未實現資本損益及兌換損益變動。

(五)期貨及選擇權

係採交易日會計，依期貨及選擇權契約所定之標的種類所屬之期貨及選擇權交易市場於計算日台北時間上午十一點前自彭博資訊系統所取得之最近結算價格為準，以計算契約利得或損失，帳列應收衍生工具保證金之增減變動及未實現資本利得或損失，帳列淨資產價值變動表—未實現資本損益及兌換損益變動。未實現資本利得或損失於平倉處分時轉列為已實現資本利得或損失，帳列淨資產價值變動表—已實現資本損益及兌換損益。選擇權賣方之權利金以收取之權利金入帳，於合約持有期間帳列賣出選擇權負債。

四、重大會計判斷、估計及假設不確定性之主要來源

本基金編製本財務報表時，經理公司管理階層會於採用會計政策之過程中作出重大之判斷，及對有關未來事項作出重大之假設及估計。所作之判斷及估計係依歷史經驗及其他因子為基礎持續評估及調整。另，本基金所作之會計估計係依據資產負債表日當時之情況對於未來事件之合理預期，惟實際結果可能與估計存有差異。經評估本基金並無重大之會計估計及假設。

五、關係人交易

(一)關係人之名稱及關係

關 係 人 名 稱	與 本 基 金 之 關 係
聯博證券投資信託股份有限公司(簡稱聯博投信)	本基金之經理公司

(二)與關係人間重大交易事項

1. 經理費

	111年1月1日 至12月31日	110年1月26日 (基金成立日) 至12月31日
聯博投信	\$ 114,594,066	\$ 66,084,668

2. 應付經理費

	111年12月31日	110年12月31日
聯博投信	\$ 10,017,525	\$ 7,541,878

六、銀行存款

		1 1 1 年 1 2 月 3 1 日	
<u>幣 別</u>		<u>原 幣 金 額</u>	<u>新 台 幣 金 額</u>
活期存款			
新 台 幣			\$ 50,339,367
人 民 幣	CNY	779,875.39	3,460,253
美 元	USD	11,890,216.46	365,124,767
合 計			\$ 418,924,387

		1 1 0 年 1 2 月 3 1 日	
<u>幣 別</u>		<u>原 幣 金 額</u>	<u>新 台 幣 金 額</u>
活期存款			
新 台 幣			\$ 101,377,983
人 民 幣	CNY	2,232,533.04	9,697,529
美 元	USD	21,171,450.95	586,237,477
合 計			\$ 697,312,989

七、稅 捐

依財政部台財稅第 0910455815 號函規定，信託基金之信託利益，未於各項收入發生年度分配予受益憑證持有人者，以信託基金為納稅義務人扣繳之稅額，不得申請退還，應俟實際分配時，以其扣繳稅款為受益人之已扣繳稅款。相關利息收入之會計處理依中華民國證券投資信託暨顧問商業同業公會之決議採淨額法入帳。另本基金從事國外投資所需負擔之所得稅，由給付人依所得來源國稅法規定扣繳，亦採淨額法入帳。

八、經理費及保管費

(一)經理費

經理公司之報酬，依下列方式計算並支付：

1. 本基金應給付經理公司報酬，係按本基金每日淨資產價值，依年費率百分之壹點陸(1.60%)逐日累計計算，並自本基金成立日每曆月支付乙次。
2. 經理公司將全權委託投資客戶之委託投資資產投資本基金時，如全權委託投資客戶為一般法人，且原始委託投資資產價值達新台幣參仟萬元或等值外幣，並於持有本基金受益憑證期間之委託投資資產價值不低於新台幣壹仟伍佰萬元或等值外幣者；如全權委託投資客戶為保險公司，且

其所撥交之投資型保險專設帳簿之委託投資資產價值累計應達新台幣參仟萬元或等值外幣，並於持有本基金受益憑證期間之委託投資資產價值不低於新台幣壹仟伍佰萬元或等值外幣者，依前開比率計算所收取之經理費，得分別全部或部分返還至各該全權委託投資客戶之全權委託投資專戶。

(二)保管費

本基金保管機構之報酬係按本基金淨資產價值，依年費率百分之零點貳陸(0.26%)之比率逐日累計計算，自成立日起每曆月支付乙次。

九、金融工具資訊揭露

(一)本基金截至民國 111 年及 110 年 12 月 31 日之投資詳投資明細表，另外為避免操作或增加投資效率而從事衍生工具交易尚未結清明細如下：

1. 遠期外匯合約

	111 年 12 月 31 日	
合約性質	未結清金額	約定匯率
預售美元	USD 18,273,500.75	6.93429700~ 6.97953900(註1)
預售人民幣	CNY 8,316,888.65	0.14299286~ 0.14594594(註2)

	110 年 12 月 31 日	
合約性質	未結清金額	約定匯率
預售美元	USD 18,419,203.54	6.34770000~ 6.40569400(註1)
預售人民幣	CNY 6,349,482.52	0.15648167~ 0.15724816(註2)

註1：係美元與人民幣之兌換匯率。

註2：係人民幣與美元之兌換匯率。

2. 期貨及選擇權

		111		年		12		月		31		日	
		未平倉部位											
商品名稱	交易種類	買/賣方	契約數	幣別	合約金額	公允價值							
S&P500 EMINI FUT 17/03/2023	指數型期貨	買方	35	USD	6,995,905.08	6,756,750.00							
CALL S&P 500 I N D E X 20/01/2023													
3 9 7 5	選擇權	賣方	47	USD	18,682,500.00	18,682,500.00							
PUT S&P 500 I N D E X 20/01/2023													
3 7 2 5	選擇權	賣方	47	USD	17,507,500.00	17,507,500.00							

		110		年		12		月		31		日	
		未平倉部位											
商品名稱	交易種類	買/賣方	契約數	幣別	合約金額	公允價值							
S&P500 EMINI FUT 18/03/2022	指數型期貨	買方	27	USD	6,349,562.51	6,442,537.50							
CALL S&P 500 I N D E X 21/01/2022													
4 8 4 0	選擇權	賣方	57	USD	27,588,000.00	27,637,989.00							
CALL S&P 500 I N D E X 21/01/2022													
4 8 4 0	選擇權	賣方	10	USD	4,840,000.00	4,853,070.00							
PUT S&P 500 I N D E X 21/01/2022													
4 5 2 5	選擇權	賣方	57	USD	25,792,500.00	25,528,305.00							
PUT S&P 500 I N D E X 21/01/2022													
4 5 2 5	選擇權	賣方	10	USD	4,525,000.00	4,467,250.00							

(二) 衍生工具於財務報表上之表達

本基金民國 111 年及 110 年 12 月 31 日未結清之遠期外匯合約重評價資產之金額為 \$2,495,231 及 \$61,205，列於「淨資產價值報告書－遠期外匯重評價資產」；未結清之遠期外匯合約重評價負債之金額為 \$270,253 及 \$1,750,328，列於「淨資產價值報告書－遠期外匯重評價負債」；所產生之未實現利益(損失)為 \$2,224,978 及 (\$1,689,123)，列於「淨資產價值變動表－未實現資本損益及兌換損益變動」項下(以淨額表達)。民國 111 年 1 月 1 日至 12 月 31 日及 110 年 1 月 26 日(基金成立日)至 12 月 31 日已結清之遠期外匯合約所產生之已實現(損失)利益為 (\$55,936,079) 及 \$13,923,418，列於「淨資產價值變動表－已實現資本損益及兌換損益」項下(以淨額表達)。

民國 111 年及 110 年 12 月 31 日未結清之期貨契約交易所產生之未實現(損失)利益為 (\$7,343,974) 及 \$2,574,477，列於「淨資產價值變動表－未實現資本損益及兌換損益變動」項下(以淨額表達)；民國 111 年 1 月 1 日至 12 月 31 日及 110 年 1 月 26 日(基金成立日)至 12 月 31 日已結清之期貨契約所產生之交易(損失)利益為 (\$37,636,411) 及 \$40,310,383，列於「淨資產價值變動表－已實現資本損益及兌換損益」項下(以淨額表達)。

民國 111 年及 110 年 12 月 31 日從事選擇權契約交易所產生之未實現選擇權利益為 \$0 及 \$7,227,206，帳列「淨資產價值變動表－未實現資本損益及兌換損益變動」項下(以淨額表達)；民國 111 年 1 月 1 日至 12 月 31 日及 110 年 1 月 26 日(基金成立日)至 12 月 31 日從事選擇權契約交易所產生之已實現選擇權(損失)利益為 (\$79,489,166) 及 \$32,470,892，列於「淨資產價值變動表－已實現資本損益及兌換損益」項下(以淨額表達)，民國 111 年 1 月 1 日至 12 月 31 日及 110 年 1 月 26 日(基金成立日)至 12 月 31 日選擇權權利金收入為 \$1,026,121,739 及 \$185,393,258，列於「淨資產價值變動表－權利金收入」項下。

另本基金從事期貨及選擇權交易之保證金列於「淨資產價值報告書－應收衍生工具保證金」項下，民國 111 年及 110 年 12 月 31 日交易保證金餘額為 \$268,916,819 及 \$210,200,673。

(三) 財務風險控制

本基金所從事之風險控制及避險策略採用全面風險管理與控制系統，以辨認並有效控制本基金所有風險(包含市場風險、信用風險及作業風險)。本基金定期考量存續期間、貨幣暴險、風險部位和經濟環境等因素，進行適當的資產配置，並藉由資訊系統控管投資部位，以管理市場風險；本基金隸屬之經理公司定期會審視交易對手之信用狀況，本基金之交易對象僅限於經經理公司核准之金融機構。

(四) 避險策略(財務避險)

本基金之衍生工具除因避險目的而持有者外，尚包含其他為增進投資效率而持有之衍生工具。訂定遠期外匯合約，主要係為規避外幣淨投資因匯率變動產生之風險，惟亦包含部份為增進投資效率而持有。另從事期貨及選擇權交易，皆係為增進投資效益而持有，但須符合金管會「證券投資信託事業運用證券投資信託基金從事證券相關商品交易應行注意事項」、其他金管會及中央銀行所訂之相關規定。

(五) 重大財務風險資訊

1. 市場風險

本基金主要持有之金融資產主要為國外上市櫃公司之股票，故股價及匯率變動將使其投資產生價值波動。本基金之持有部位均透過限額管理及停損等管理機制，控管市場風險。此外，本基金得為避險之目的，從事換匯、遠期外匯、換匯換利交易及新台幣對外匯間匯率選擇權及一籃子外幣間匯率避險等交易。因其匯率變動產生之損益會與被避險項目之損益相抵銷，故可有效降低被避險部位之匯率風險。

2. 信用風險

因本基金從事之投資交易主要係透過集中交易市場下單交易，故無重大之信用風險。本基金其他金融資產之交易對象，皆係信用卓越之國際金融機構，且本基金亦與多家金融機構往來交易以分散風險，故本基金從事各項非衍生及衍生工具交易相對人違約之可能性較低。

3. 流動性風險

本基金為因應投資人贖回可能造成之流動性風險，保留一定比率之銀行存款。另本基金投資之股票均具活絡市場，故預期可輕易在市場上以接近公允價值之價格迅速出售，足可支應本基金之流動性需要，故本基金之流動性風險並不重大。

4. 利率變動之現金流量風險及公允價值風險

本基金投資之金融商品無重大利率變動之現金流量風險及公允價值風險。

十、本基金具重大影響之外幣資產及負債

本基金從事之業務涉及若干非功能性貨幣，故受匯率波動之影響，具重大匯率波動之外幣資產負債資訊如下：

	111	年	12	月	31	日
	原	幣	金	額	匯	率
				新	台	幣
				金	額	
股票						
USD	223,802,063.10		30.7080	\$	6,872,513,753	
銀行存款						
USD	11,890,216.46		30.7080		365,124,767	
應收衍生工具保證金						
USD	8,757,223.48		30.7080		268,916,819	
應收即期外匯款						
USD	267.15		30.7080		8,204	
應收現金股利						
USD	17,349.38		30.7080		532,765	
應收利息						
USD	486.02		30.7080		14,925	
應付贖回受益憑證款						
USD	454,017.08		30.7080		13,941,956	
應付即期外匯款						
USD	208,396.24		30.7080		6,399,432	
賣出選擇權負債						
USD	241,669.52		30.7080		7,421,187	
應付收益分配						
USD	688,901.40		30.7080		21,154,784	
應付買入證券款						
USD	476,967.43		30.7080		14,646,716	

	110	年	12	月	31	日
	原	幣	金	額	匯	率
				新	台	幣
				金	額	
股票						
USD	195,181,668.57		27.6900	\$	5,404,580,403	
銀行存款						
USD	21,171,450.95		27.6900		586,237,477	
應收衍生工具保證金						
USD	7,591,212.49		27.6900		210,200,673	
應收即期外匯款						
USD	78,482.37		27.6900		2,173,178	
應收現金股利						
USD	4,314.17		27.6900		119,459	
應收利息						
USD	87.58		27.6900		2,425	
其他應收款						
USD	82.57		27.6900		2,286	

110 年 12 月 31 日
原 幣 金 額 匯 率 新 台 幣 金 額

應付贖回受益憑證款			
USD	6,069,312.98	27.6900 \$	168,059,276
應付即期外匯款			
USD	2,585,563.74	27.6900	71,594,260
賣出選擇權負債			
USD	31,526.99	27.6900	872,982
應付收益分配			
USD	471,356.62	27.6900	13,051,865
應付買入證券款			
USD	2,897.37	27.6900	80,228

受匯率波動影響之遠期外匯資訊，請參閱附註九(一)之說明。

十一、交易成本

本基金於民國 111 年 1 月 1 日至 12 月 31 日及 110 年 1 月 26 日(基金成立日)至 12 月 31 日之交易手續費分別為\$999,912 及\$615,031，證券交易稅分別為\$47,273 及\$25,628。

十二、收益分配

依據本基金之信託契約規定，民國111年1月1日至12月31日及110年1月26日(基金成立日)至12月31日已發放月收益分配金額分別為\$522,663,336 及\$135,461,367。截至民國111及110年12月31日止，應付收益分配金額分別為\$44,216,661及\$26,787,424；於民國111年及110年度間收益分配金額之相關資訊分別如下：

聯博美國成長入息證券投資信託基金-AI 類型(月配息)-新台幣

收 益 分 配		收 益 分 配	
除 息 日	配 息 金 額	除 息 日	配 息 金 額
民國 111 年 1 月 26 日	\$ 9,932,968	民國 110 年 3 月 31 日	\$ 7,554,458
民國 111 年 2 月 25 日	11,306,714	民國 110 年 4 月 29 日	3,691,744
民國 111 年 3 月 31 日	12,796,303	民國 110 年 5 月 28 日	3,819,377
民國 111 年 4 月 29 日	14,579,352	民國 110 年 6 月 30 日	3,806,582
民國 111 年 5 月 31 日	15,398,134	民國 110 年 7 月 30 日	3,902,531
民國 111 年 6 月 30 日	16,605,429	民國 110 年 8 月 31 日	4,318,932
民國 111 年 7 月 29 日	12,402,242	民國 110 年 9 月 30 日	5,529,700
民國 111 年 8 月 31 日	12,271,897	民國 110 年 10 月 29 日	6,220,488
民國 111 年 9 月 30 日	12,828,339	民國 110 年 11 月 30 日	6,278,411
民國 111 年 10 月 31 日	12,920,965	民國 110 年 12 月 30 日	7,402,991

收 益 分 配		收 益 分 配	
除 息 日	配 息 金 額	除 息 日	配 息 金 額
民國 111 年 8 月 31 日	\$ 12,271,897	民國 110 年 10 月 29 日	\$ 6,220,488
民國 111 年 9 月 30 日	12,828,339	民國 110 年 11 月 30 日	6,278,411
民國 111 年 10 月 31 日	12,920,965	民國 110 年 12 月 30 日	7,402,991
民國 111 年 11 月 30 日	13,034,338		
民國 111 年 12 月 30 日	13,238,135		

聯博美國成長入息證券投資信託基金-AI 類型(月配息)-美元

收 益 分 配		收 益 分 配	
除 息 日	配 息 金 額	除 息 日	配 息 金 額
民國 111 年 1 月 26 日	USD 491,207.51	民國 110 年 3 月 31 日	USD 338,017.63
民國 111 年 2 月 25 日	559,690.82	民國 110 年 4 月 29 日	170,785.82
民國 111 年 3 月 31 日	624,871.74	民國 110 年 5 月 28 日	153,876.11
民國 111 年 4 月 29 日	664,880.02	民國 110 年 6 月 30 日	154,924.73
民國 111 年 5 月 31 日	694,562.36	民國 110 年 7 月 30 日	168,690.61
民國 111 年 6 月 30 日	706,379.07	民國 110 年 8 月 31 日	190,567.76
民國 111 年 7 月 29 日	480,228.72	民國 110 年 9 月 30 日	234,526.07
民國 111 年 8 月 31 日	500,470.30	民國 110 年 10 月 29 日	293,771.66
民國 111 年 9 月 30 日	501,886.08	民國 110 年 11 月 30 日	297,637.38
民國 111 年 10 月 31 日	500,312.16	民國 110 年 12 月 30 日	355,762.24
民國 111 年 11 月 30 日	502,383.12		
民國 111 年 12 月 30 日	499,461.98		

聯博美國成長入息證券投資信託基金-AI 類型(月配息)-人民幣

收 益 分 配		收 益 分 配	
除 息 日	配 息 金 額	除 息 日	配 息 金 額
民國 111 年 1 月 26 日	CNY 1,252,441.06	民國 110 年 3 月 31 日	CNY 673,801.79
民國 111 年 2 月 25 日	1,390,133.66	民國 110 年 4 月 29 日	312,319.82
民國 111 年 3 月 31 日	1,557,508.69	民國 110 年 5 月 28 日	309,209.13
民國 111 年 4 月 29 日	1,650,688.06	民國 110 年 6 月 30 日	333,921.77
民國 111 年 5 月 31 日	1,660,159.79	民國 110 年 7 月 30 日	389,261.78
民國 111 年 6 月 30 日	1,693,150.85	民國 110 年 8 月 31 日	530,982.86

收 益 分 配		收 益 分 配	
除 息 日	配 息 金 額	除 息 日	配 息 金 額
民國 111 年 7 月 29 日	CNY 1,261,404.31	民國 110 年 9 月 30 日	CNY 675,081.11
民國 111 年 8 月 31 日	1,278,971.78	民國 110 年 10 月 29 日	815,942.13
民國 111 年 9 月 30 日	1,099,163.90	民國 110 年 11 月 30 日	750,686.89
民國 111 年 10 月 31 日	1,050,063.01	民國 110 年 12 月 30 日	888,170.47
民國 111 年 11 月 30 日	1,062,073.40		
民國 111 年 12 月 30 日	970,516.93		

聯博美國成長入息證券投資信託基金-N類型(月配息)-新台幣

收 益 分 配		收 益 分 配	
除 息 日	配 息 金 額	除 息 日	配 息 金 額
民國 111 年 1 月 26 日	\$ 3,759,564	民國 110 年 5 月 28 日	\$ 10,477
民國 111 年 2 月 25 日	4,152,894	民國 110 年 6 月 30 日	92,105
民國 111 年 3 月 31 日	4,831,041	民國 110 年 7 月 30 日	196,819
民國 111 年 4 月 29 日	5,735,473	民國 110 年 8 月 31 日	633,689
民國 111 年 5 月 31 日	6,082,887	民國 110 年 9 月 30 日	1,153,470
民國 111 年 6 月 30 日	6,696,365	民國 110 年 10 月 29 日	1,479,714
民國 111 年 7 月 29 日	4,999,177	民國 110 年 11 月 30 日	1,972,911
民國 111 年 8 月 31 日	5,295,737	民國 110 年 12 月 30 日	2,474,593
民國 111 年 9 月 30 日	5,366,093		
民國 111 年 10 月 31 日	5,353,985		
民國 111 年 11 月 30 日	5,440,600		
民國 111 年 12 月 30 日	5,517,625		

聯博美國成長入息證券投資信託基金-N類型(月配息)-美元

收 益 分 配		收 益 分 配	
除 息 日	配 息 金 額	除 息 日	配 息 金 額
民國 111 年 1 月 26 日	USD 174,050.80	民國 110 年 5 月 28 日	USD 1,287.32
民國 111 年 2 月 25 日	190,997.40	民國 110 年 6 月 30 日	7,401.65
民國 111 年 3 月 31 日	223,702.68	民國 110 年 7 月 30 日	18,746.14
民國 111 年 4 月 29 日	254,238.89	民國 110 年 8 月 31 日	34,110.57
民國 111 年 5 月 31 日	257,133.35	民國 110 年 9 月 30 日	56,330.96

收 益 分 配		收 益 分 配	
除 息 日	配 息 金 額	除 息 日	配 息 金 額
民國 111 年 6 月 30 日	USD 271,314.99	民國 110 年 10 月 29 日	USD 75,692.79
民國 111 年 7 月 29 日	187,774.40	民國 110 年 11 月 30 日	94,905.60
民國 111 年 8 月 31 日	197,040.32	民國 110 年 12 月 30 日	115,594.38
民國 111 年 9 月 30 日	195,070.59		
民國 111 年 10 月 31 日	192,706.17		
民國 111 年 11 月 30 日	191,612.15		
民國 111 年 12 月 30 日	189,439.42		
	(以下空白)		

聯博證券投資信託股份有限公司
聯博美國傘型證券投資信託基金
之聯博美國多重資產收益證券投資信託基金
財務報表暨會計師核閱報告
民國 112 年及 111 年 1 月 1 日至 6 月 30 日

公司地址：台北市信義區信義路五段 7 號 81 樓及 81 樓之 1
電 話：(02)8758-3888

會計師核閱報告

(112)財審報字第 23000798 號

聯博美國傘型證券投資信託基金之聯博美國多重資產收益證券投資信託基金 公鑒：

前言

聯博美國傘型證券投資信託基金之聯博美國多重資產收益證券投資信託基金民國 112 年及 111 年 6 月 30 日之淨資產價值報告書及投資明細表，暨民國 112 年及 111 年 1 月 1 日至 6 月 30 日之淨資產價值變動表，以及財務報表附註(包括重大會計政策彙總)，業經本會計師核閱竣事。依證券投資信託基金之有關法令、商業會計法中與財務報表編製有關之規定、商業會計處理準則暨企業會計準則公報及其解釋編製允當表達之財務報表係管理階層之責任，本會計師之責任係依據核閱結果對財務報表作成結論。

範圍

本會計師係依照中華民國核閱準則 2410 號「財務報表之核閱」執行核閱工作。核閱財務報表時所執行之程序包括查詢(主要向負責財務與會計事務之人員查詢)、分析性程序及其他核閱程序。核閱工作之範圍明顯小於查核工作之範圍，因此本會計師可能無法察覺所有可藉由查核工作辨認之重大事項，故無法表示查核意見。

結論

依本會計師核閱結果，並未發現上開財務報表在所有重大方面有未依照證券投資信託基金之有關法令、商業會計法中與財務報表編製有關之規定、商業會計處理準則暨企業會計準則公報及其解釋編製，致無法允當表達聯博美國傘型證券投資信託基金之聯博美國多重資產收益證券投資信託基金民國 112 年及 111 年 6 月 30 日之淨資產，暨民國 112 年及 111 年 1 月 1 日至 6 月 30 日之財務績效及淨資產價值變動之情事。

資 誠 聯 合 會 計 師 事 務 所

陳賢儀 陳賢儀

會計師

林維琪 林維琪

前財政部證券管理委員會

核准簽證文號：(82)台財證(六)第 39230 號

金融監督管理委員會

核准簽證文號：金管證審字第 1060025060 號

中 華 民 國 1 1 2 年 7 月 2 0 日



聯博美國全型證券投資信託基金之聯博美國多利資產收益證券投資信託基金
 財務價值報告書
 民國112年及111年6月30日

單位：新台幣元

(資本帳戶及每單位平均淨資產以各類型計價幣別表達)

	112年6月30日		111年6月30日	
	金額	% (註)	金額	% (註)
資 產				
股票—按市價計值				
(民國112年及111年6月30日 成本分別為\$4,916,758,005 及\$5,553,217,271)(附註十)	\$ 6,119,404,427	37.77	\$ 5,317,980,851	34.99
受益憑證—按市價計值				
(民國112年及111年6月30日 成本分別為\$4,585,248,835 及\$5,419,507,924)(附註十)	4,208,699,473	25.98	4,514,748,810	29.71
債券—按市價計值				
(民國112年及111年6月30日 成本分別為\$3,795,301,203 及\$3,695,537,964)(附註九及十)	3,633,300,724	22.42	3,245,064,864	21.35
銀行存款(附註六及十)	1,126,020,052	6.95	991,587,039	6.52
應收出售證券款(附註十)	17,570,193	0.11	2,886,950	0.02
應收即期外匯款(附註十)	4,431,485	0.03	7,478,301	0.05
應收衍生工具保證金(附註九及十)	1,208,674,592	7.46	1,307,119,192	8.60
遠期外匯重評價資產(附註九)	4,165,834	0.02	6,988,498	0.05
衍生工具—信用違約交換資產(附註九及十)	42,232,630	0.26	-	-
應收現金股利(附註十)	1,405,892	0.01	1,845,126	0.01
應收利息(附註十)	63,744,461	0.39	58,345,331	0.38
資產合計	16,429,649,763	101.40	15,454,044,962	101.68
負 債				
應付買入證券款(附註十)	(22,007,359)	(0.14)	(2,496,258)	(0.02)
應付贖回受益憑證款(附註十)	(17,119,620)	(0.11)	(16,513,938)	(0.11)
應付即期外匯款(附註十)	(4,451,973)	(0.02)	(7,484,982)	(0.05)
遠期外匯重評價負債(附註九)	(42,872,878)	(0.26)	(22,840,760)	(0.15)
衍生工具—信用違約交換負債(附註九及十)	-	-	(29,274,016)	(0.19)
賣出選擇權負債(附註十)	(5,807,608)	(0.04)	(26,148,416)	(0.17)
應付經理費(附註五及八)	(20,958,233)	(0.13)	(20,624,919)	(0.14)
應付保管費(附註八)	(3,274,722)	(0.02)	(3,222,645)	(0.02)
應付收益分配(附註十及十二)	(110,756,988)	(0.68)	(126,612,790)	(0.83)
其他應付款	(335,700)	-	(319,086)	-
負債合計	(227,585,081)	(1.40)	(255,537,810)	(1.68)
淨 資 產	\$ 16,202,064,682	100.00	\$ 15,198,507,152	100.00
資本帳戶				
A2類型(累積型)-新台幣	TWD 570,494,574		TWD 579,345,178	
AD類型(月配息型)-新台幣	TWD 338,079,569		TWD 345,780,612	
A1類型(月配息型)-新台幣	TWD 1,480,623,456		TWD 1,204,583,194	
N類型(月配息型)-新台幣	TWD 2,934,772,683		TWD 2,581,961,091	
A2類型(累積型)-美元	USD 33,869,205.17		USD 34,962,492.53	
AD類型(月配息型)-美元	USD 22,601,121.25		USD 22,853,482.17	
A1類型(月配息型)-美元	USD 90,131,888.84		USD 85,554,273.63	
N類型(月配息型)-美元	USD 183,028,449.24		USD 188,899,786.08	
A1類型(月配息型)-人民幣	CNY 143,853,250.30		CNY 137,570,322.52	
發行在外受益權單位				
A2類型(累積型)-新台幣	57,862,418.28		64,860,315.41	
AD類型(月配息型)-新台幣	38,515,085.78		41,440,154.00	
A1類型(月配息型)-新台幣	188,715,802.69		153,002,038.02	
N類型(月配息型)-新台幣	374,093,981.99		327,967,099.87	
A2類型(累積型)-美元	2,308,988.97		2,624,175.49	
AD類型(月配息型)-美元	1,736,370.66		1,835,168.76	
A1類型(月配息型)-美元	7,745,940.45		7,275,781.73	
N類型(月配息型)-美元	15,729,787.73		16,064,835.70	
A1類型(月配息型)-人民幣	12,754,432.53		11,714,715.71	
每單位平均淨資產				
A2類型(累積型)-新台幣	TWD 9.86		TWD 8.93	
AD類型(月配息型)-新台幣	TWD 8.78		TWD 8.34	
A1類型(月配息型)-新台幣	TWD 7.85		TWD 7.87	
N類型(月配息型)-新台幣	TWD 7.85		TWD 7.87	
A2類型(累積型)-美元	USD 14.67		USD 13.32	
AD類型(月配息型)-美元	USD 13.02		USD 12.45	
A1類型(月配息型)-美元	USD 11.64		USD 11.76	
N類型(月配息型)-美元	USD 11.64		USD 11.76	
A1類型(月配息型)-人民幣	CNY 11.28		CNY 11.74	

註：金額佔淨資產百分比經計算後未達0.01者，不予揭露。

後附財務報表附註為本財務報表之一部分，請併同參閱。

董事長：



總經理：



會計主管：



聯博證券投資信託股份有限公司

聯博美國傘型證券投資信託基金(前稱聯博美國分類資產收益證券投資信託基金)

投資明細表

民國112年及111年6月30日



單位：新台幣元

佔已發行股份/面額/受益權

投 資 種 類	金 額		單位數總數之百分比(註1)		佔淨資產百分比(註2)	
	112年6月30日	111年6月30日	112年6月30日	111年6月30日	112年6月30日	111年6月30日
股票						
英國						
SHELL PLC-ADR ADR (1 ADR REPS 2.0000 ORD SHRS)	\$ 32,430,695	\$ 19,956,589	-	-	0.20	0.13
WILLIS TOWERS WATSON PLC COM USD 0.000304635	22,026,207	18,107,460	-	-	0.14	0.12
RELX PLC - SPON ADR ADR (1 ADR REPS 1.0000 ORD SHRS)	8,800,328	7,273,834	-	-	0.05	0.05
EXPERIAN PLC-SPONS ADR ADR (1 ADR REPS 1.000000 ORD SHRS)	15,212,327	-	-	-	0.09	-
COMPASS GROUP PLC-SPON ADR ADR (1 ADR REPS 1.0000 ORD SHRS)	13,042,506	-	-	-	0.08	-
小計	91,512,063	45,337,883	-	-	0.56	0.30
美國						
MICROSOFT CORP	592,787,076	484,265,782	-	-	3.66	3.19
ALPHABET INC COM USD 0.001	296,110,676	381,301,549	-	-	1.83	2.51
UNITEDHEALTH GROUP INC	282,728,576	236,167,982	-	-	1.75	1.55
VISA INC COM CL A	282,552,016	242,087,387	-	-	1.74	1.59
AMAZON COM INC COM USD0.01	218,665,620	164,859,432	-	-	1.35	1.08
NVIDIA CORPORATION	195,190,185	89,402,301	-	-	1.20	0.59
FORTINET INC COM USD0.001	160,404,781	80,361,042	0.01	0.01	0.99	0.53
VERTEX PHARMACEUTICALS INC COM USD0.01	153,930,929	157,779,557	0.01	0.01	0.95	1.04
INTUITIVE SURGICAL INC COM USD0.001	149,782,821	98,306,815	-	-	0.92	0.65
MONSTER BEVERAGE CORPORATION COM USD0.005	146,176,205	118,584,499	0.05	0.03	0.90	0.78
ZOETIS INC COM USD0.01	135,266,440	171,958,550	0.01	0.01	0.83	1.13
COSTCO WHOLESALE CORPORATION	124,176,313	139,051,474	-	-	0.77	0.91
ADOBE INC COM USD.0001	119,300,778	119,565,917	-	-	0.74	0.79
IDXX LABORATORIES INC COM USD0.1	114,587,431	65,651,262	0.01	0.01	0.71	0.43
ELI LILLY & CO	112,389,226	19,623,092	-	-	0.69	0.13
COPART INC COM NPV	112,084,988	79,029,075	0.01	0.01	0.69	0.52
EDWARDS LIFESCIENCES CORP ORD USD1	109,428,362	97,869,768	0.01	0.01	0.68	0.64
ARISTA NETWORKS INC COM USD0.0001	99,007,473	75,127,237	0.01	0.01	0.61	0.49
QUALCOMM INC COM USD 0.0001	97,694,636	184,513,505	-	-	0.60	1.21
NIKE INC CLASS B	97,644,452	104,719,763	-	-	0.60	0.69
VEEVA SYSTEMS INC A SHRS COM USD0.00001	97,177,567	66,086,755	0.01	0.01	0.60	0.43
ROPER TECHNOLOGIES INC COM USD0.01	90,611,643	75,972,326	0.01	0.01	0.56	0.50
BROADCOM INC COM NPV	74,513,508	29,200,082	-	-	0.46	0.19
HOME DEPOT INC COM USD0.05	73,205,676	119,587,471	-	-	0.45	0.79
SERVICENOW INC COM USD0.001	71,754,934	38,207,736	-	-	0.44	0.25
APPLE INC COM NPV	69,904,388	48,765,601	-	-	0.43	0.32
CHIPOTLE MEXICAN GRILL INC COM USD0.01	61,269,944	36,722,332	-	-	0.38	0.24
MOTOROLA SOLUTIONS INC COM USD0.01	54,312,811	42,548,560	-	-	0.33	0.28
MERCK & CO INC COM USD 0.5	45,723,881	35,741,055	-	-	0.28	0.24
TYLER TECHNOLOGIES INC COM USD0.01	42,168,012	35,599,648	0.01	0.01	0.26	0.23
AMETEK INC COM USD0.01	41,455,101	35,409,837	-	-	0.26	0.23
METTLER-TOLEDO INTERNATIONAL I COM USD 0.01	41,082,939	24,211,171	-	-	0.25	0.16
ABBVIE INC COM USD 0.01	40,156,998	32,898,780	-	-	0.25	0.22
SHERWIN WILLIAM	39,499,560	30,956,817	-	-	0.24	0.20



聯博證券投資信託股份有限公司

聯博美國傘型證券投資信託基金(附掛表)海外資產收益證券投資信託基金

投資明細表(續)

民國112年及111年6月30日



單位：新台幣元

佔已發行股份/面額/受益權

投 資 種 類	金 額		單位數總數之百分比(註1)		佔淨資產百分比(註2)	
	112年6月30日	111年6月30日	112年6月30日	111年6月30日	112年6月30日	111年6月30日
AUTOZONE INC	\$ 37,573,290	\$ 41,461,197	-	-	0.23	0.27
ORACLE CORP	35,688,221	27,789,666	-	-	0.22	0.18
MANHATTAN ASSOCIATES INC COM USD0.01	32,367,195	16,954,646	0.01	0.01	0.20	0.11
AUTODESK INC COM	31,992,813	38,751,669	-	-	0.20	0.26
JPMORGAN CHASE AND CO COM USD1	31,426,224	21,684,748	-	-	0.19	0.14
ENTEGRIS INC COM USD0.01	28,545,000	45,097,455	0.01	0.01	0.18	0.30
PTC INC COM USD0.01	28,470,460	39,879,969	0.01	0.01	0.18	0.26
AMPHENOL CORPORATION CLASS A	28,390,552	48,131,061	-	-	0.18	0.32
MARSH AND MCLENNAN COMPANIES INC	27,294,214	15,806,243	-	-	0.17	0.10
VERISIGN INCORPORATION	26,777,402	16,702,865	-	-	0.17	0.11
LOCKHEED MARTIN CORPORATION	26,331,432	14,429,739	-	-	0.16	0.09
IDEX CORP COM USD0.01	26,245,502	34,014,540	0.01	0.01	0.16	0.22
GENPACT LTD COM USD0.01	26,155,430	25,408,004	0.01	0.01	0.16	0.17
ELECTRONIC ARTS INC	25,691,089	23,906,486	-	-	0.16	0.16
EPAM SYSTEMS INC COM USD0.001	24,148,687	57,719,446	0.01	0.01	0.15	0.38
O'REILLY AUTOMOTIVE INC COM USD0.01	23,467,436	22,366,620	-	-	0.14	0.15
COCA-COLA CO/THE COM USD 0.25	22,835,012	33,051,487	-	-	0.14	0.22
COMCAST CORPORATION CLASS A	22,750,292	17,797,667	-	-	0.14	0.12
MCKESSON CORPORATION	22,737,043	16,038,703	-	-	0.14	0.11
PHILIP MORRIS INTERNATIONAL INC COM NPV	21,853,277	22,447,991	-	-	0.13	0.15
ALIGN TECHNOLOGY INC COM USD0.0001	21,492,655	28,105,833	-	0.01	0.13	0.18
PAYCHEX INC COM USD0.01	21,006,410	23,701,067	-	-	0.13	0.16
TREX CO INC COM USD0.01	20,722,370	19,468,886	0.01	0.01	0.13	0.13
S&P GLOBAL INC COM USD1	20,482,486	7,244,059	-	-	0.13	0.05
GEN DIGITAL INC COM USD.010000000	20,019,763	21,054,862	0.01	0.01	0.12	0.14
META PLATFORMS INC COM USD.000006	19,380,280	38,686,866	-	-	0.12	0.25
AMDOCS LIMITED ORD GBP0.0001	18,767,783	15,388,804	0.01	0.01	0.12	0.10
WALMART INC	18,014,075	20,538,857	-	-	0.11	0.14
COGNEX CORPORATION COM USD0.002	17,628,455	13,956,531	0.01	0.01	0.11	0.09
EVEREST RE GROUP LIMITED	17,541,001	13,988,762	-	-	0.11	0.09
CENTENE CORP COM USD0.001	17,327,560	8,662,062	-	-	0.11	0.06
ZEBRA TECHNOLOGIES CORP-CL A SHRS COM USD0.01	16,487,094	48,382,072	-	0.01	0.10	0.32
MASTERCARD INCORPORATED A SHRS COM USD0.0001	16,372,094	13,044,740	-	-	0.10	0.09
AUTOMATIC DATA PROCESSING INC	15,889,821	18,556,125	-	-	0.10	0.12
CENTERPOINT ENERGY INC	15,069,545	8,257,460	-	-	0.09	0.05
HOULIHAN LOKEY INC COM USD0.001	14,432,058	13,800,779	0.01	0.01	0.09	0.09
VERIZON COMMUNICATIONS	13,962,087	18,689,977	-	-	0.09	0.12
VMWARE INC CLASS A COM NPV	13,935,850	5,329,591	-	-	0.09	0.04
AMERICAN ELECTRIC POWER COMPANY INC	12,903,353	19,732,382	-	-	0.08	0.13
GENERAL MILLS INC	12,756,987	10,747,626	-	-	0.08	0.07
BOOKING HOLDINGS INC COM USD0.008	12,106,768	6,446,819	-	-	0.07	0.04
PROGRESSIVE CORP ORD USD1	11,939,522	19,693,667	-	-	0.07	0.13
AECOM COM USD0.01	10,494,556	8,732,039	-	-	0.06	0.06
CDW CORP/DE COM USD0.01	8,884,139	10,439,808	-	-	0.05	0.07
KLA CORP COM USD0.001	8,819,041	14,654,282	-	-	0.05	0.10

聯博證券投資信託股份有限公司

聯博美國傘型證券投資信託基金(第貳期)國內各產業資產收益證券投資信託基金

投資明細表(續)

民國112年及111年6月30日



單位：新台幣元

佔已發行股份/面額/受益權

投 資 種 類	金 額		單位數總數之百分比(註1)		佔淨資產百分比(註2)	
	112年6月30日	111年6月30日	112年6月30日	111年6月30日	112年6月30日	111年6月30日
SELECTIVE INSURANCE GROUP COM USD2.000000000	\$ 8,729,192	\$ 8,161,467	-	0.01	0.05	0.05
PROCTER & GAMBLE CO	8,140,184	29,056,702	-	-	0.05	0.19
BOOZ ALLEN HAMILTON HOLDING CO COM USD0.01	7,783,252	18,257,023	-	0.01	0.05	0.12
FIDELITY NATIONAL INFORMATION SERVICES INC COM USD0.01	6,652,248	24,922,689	-	-	0.04	0.16
THERMO FISHER SCIENTIFIC INC COM USD1	6,400,406	10,949,389	-	-	0.04	0.07
TEXAS INSTRUMENTS INC	6,210,254	5,307,319	-	-	0.04	0.03
MSCI INC COM USD0.01	60,490,965	-	0.01	-	0.37	-
PAYCOM SOFTWARE INC COM USD0.01	47,088,509	-	0.01	-	0.29	-
TRACTOR SUPPLY CO COM USD0.008	42,054,041	-	0.01	-	0.26	-
CADENCE DESIGN SYSTEMS INC COM USD0.01	41,488,715	-	-	-	0.26	-
SYNOPSYS INC COM USD0.01	40,439,011	-	-	-	0.25	-
WATERS CORPORATION	28,365,035	-	0.01	-	0.18	-
NETFLIX INC COM USD0.001	28,197,333	-	-	-	0.18	-
CROWDSTRIKE HOLDINGS INC COM NPV	26,014,645	-	-	-	0.16	-
OTIS WORLDWIDE CORP-WI COM USD.010000000	22,785,845	-	-	-	0.14	-
GILEAD SCIENCES INC	17,860,033	-	-	-	0.11	-
INTUIT INC	16,976,237	-	-	-	0.11	-
XCEL ENERGY INC	14,124,533	-	-	-	0.09	-
NASDAQ INC COM USD0.01	12,205,555	-	-	-	0.08	-
BRISTOL MYERS SQUIBB COMPANY	10,162,489	-	-	-	0.06	-
LYONDELLBASELL INDUSTRIES NV COM USD 0.04	10,144,183	-	-	-	0.06	-
CBOE GLOBAL MARKETS INC	9,461,865	-	-	-	0.06	-
AMERISOURCEBERGEN CORPORATION	8,873,127	-	-	-	0.06	-
NEXTERA ENERGY INC COM USD0.01	8,462,325	-	-	-	0.05	-
KNIGHT-SWIFT TRANSPORTATION HO COM USD0.001	7,874,325	-	-	-	0.05	-
ADVANCED MICRO DEVICES INC	-	59,058,638	-	-	-	0.39
ETSY INC COM USD0.001	-	31,237,756	-	0.01	-	0.21
JOHNSON AND JOHNSON	-	21,106,649	-	-	-	0.14
ROCHE HOLDINGS LTD-SPONS ADR COM NPV	-	20,405,804	-	-	-	0.13
ABIOMED INC ORD USD0.01	-	20,049,139	-	0.01	-	0.13
AMEREN CORPORATION	-	19,395,905	-	-	-	0.13
ATLASSIAN CORP PLC COM USD 0.1	-	17,062,908	-	-	-	0.11
CVS HEALTH CORP COM USD0.01	-	16,810,171	-	-	-	0.11
ALTRIA GROUP INC COM USD 0.333	-	16,086,882	-	-	-	0.11
INTERCONTINENTAL EXCHANGE INC COM USD0.01	-	14,826,977	-	-	-	0.10
NORTHROP GRUMMAN CORPORATION	-	14,467,813	-	-	-	0.10
BURLINGTON STORES INC COM USD0.0001	-	13,323,095	-	-	-	0.09
CME GROUP INC COM USD0.01	-	12,017,702	-	-	-	0.08
PAYPAL HOLDINGS INC-W/I ORD NPV	-	11,933,215	-	-	-	0.08
ILLUMINA INC COM USD0.01	-	11,179,782	-	-	-	0.07
KEURIG DR PEPPER COM USD0.01	-	10,467,431	-	-	-	0.07
U. S. BANCORP	-	9,614,237	-	-	-	0.06
ANALOG DEVICES INC COM USD0.167	-	8,967,616	-	-	-	0.06
SERVICE CORP INTERNATIONAL COM USD1	-	8,652,178	-	-	-	0.06



聯博證券投資信託股份有限公司
 聯博美國全型證券投資信託基金(原博美國全型資產收益證券投資信託基金)
 投資明細表(續)
 民國112年及111年6月30日

單位：新台幣元

投 資 種 類	金 額		估已發行股份/面額/受益權		佔淨資產百分比(註2)		
	112年6月30日	111年6月30日	112年6月30日	111年6月30日	112年6月30日	111年6月30日	
TAIWAN SEMICONDUCTOR MFG LTD SPD ADR	\$ -	\$ 5,992,628	-	-	-	0.04	
ALLIANT ENERGY CORPORATION COM USD0.01	-	5,742,426	-	-	-	0.04	
OSHKOSH CORP COM USD0.01	-	5,701,355	-	-	-	0.04	
ALLEGION PLC	-	5,517,693	-	-	-	0.04	
SUN COMMUNITIES INC REIT USD0.01	-	3,448,635	-	-	-	0.02	
小計	5,886,906,577	5,228,599,542			36.33	34.40	
荷蘭							
ASML HOLDING NV - NY REG SHS EURO.09 (1 ADR REPS 1 ORD SHR)	33,892,767	28,574,938	-	-	0.21	0.19	
KONINKLIJKE AHOLD-SP ADR ADR (1 ADR REPS 1.0000 ORD SHRS)	18,893,686	15,468,488	-	-	0.12	0.10	
小計	52,786,453	44,043,426			0.33	0.29	
義大利							
FERRARI NV ORD EURO.01	33,484,742	-	-	-	0.21	-	
以色列							
NICE LTD - SPON ADR (1 ADR REPS 1 ORD SHRS)	7,413,072	-	-	-	0.05	-	
丹麥							
GENMAB A/S -SP ADR ADR (1 ADR REPS .1000 ORD SHRS)	19,996,608	-	0.03	-	0.12	-	
加拿大							
LULULEMON ATHLETICA INC COM USD0.01	27,304,912	-	-	-	0.17	-	
股票合計	6,119,404,427	5,317,980,851			37.77	34.99	
受益憑證							
美國							
BLACKROCK FUND ADVISORS-ISHARES CONVERTIBLE BOND ETF - ETF	1,315,607,912	1,140,284,171	3.41	3.12	8.12	7.50	
STATE STREET GLOBAL ADVISORS INC-SPDR BLOOMBERG CONVERTIBLE S-SPDR BLOOMBERG CONVERTIBLE SECURITIES ETF	1,303,536,625	1,143,026,088	0.95	1.03	8.05	7.52	
BLACKROCK FUND ADVISORS-ISHARES FALLEN ANGELS USD BOND ETF	636,964,969	613,066,146	1.20	0.73	3.93	4.04	
VAN ECK ASSOCIATES CORP-VANECK FALLEN ANGEL HIGH YIELD BOND ETF	634,509,263	613,758,605	0.78	0.66	3.92	4.04	
ISHARES TR RUSSELL1000VAL	318,080,704	463,986,444	0.02	0.03	1.96	3.05	
BLACKROCK ADVISORS UK LTD-ISHARES BLOOMBERG ENHANCED R ETF	-	239,136,600	-	1.17	-	1.58	
BLACKROCK FUND ADVISORS - ISHARES GLOBAL CLEAN ENERGY ETF	-	154,011,819	-	0.11	-	1.01	
STATE STREET ETF/USA SPDR S&P NORTH AMERICAN NATURAL ETF	-	147,478,937	-	0.76	-	0.97	
小計	4,208,699,473	4,514,748,810			25.98	29.71	
受益憑證合計	4,208,699,473	4,514,748,810			25.98	29.71	
普通公司債							
美國							
CCO HLDGS LLC/CAP CORP SER 144A 5.125% 01MAY2027	59,895,299	58,016,512	0.06	0.06	0.37	0.38	
SPRINT CAPITAL CORP (REG) 6.875% 15NOV2028	46,667,887	44,356,338	0.06	0.06	0.29	0.29	
FREEPORT-MCMORAN INC (REG) 5% 01SEP2027	34,007,164	32,855,999	0.24	0.19	0.21	0.22	
FORD MOTOR CREDIT CO LLC (REG) 5.584% 18MAR2024	32,400,571	30,957,677	0.07	0.07	0.20	0.20	
WYNDHAM DESTINATIONS INC SER REGS (REG) (REG S) 6.625% 31JUL2026	27,280,990	24,950,601	0.13	0.13	0.17	0.16	

聯博證券投資信託股份有限公司

聯博美國全型證券投資信託(第2)之聯博信託專業資產收益證券投資信託基金

投資明細表(續)

民國112年及111年6月30日



單位：新台幣元

佔已發行股份/面額/受益權

投 資 種 類	金 額		單位數總數之百分比(註1)		佔淨資產百分比(註2)	
	112年6月30日	111年6月30日	112年6月30日	111年6月30日	112年6月30日	111年6月30日
WESTERN MIDSTREAM OPERAT (REG) 3.1% 01FEB2025	\$ 25,185,473	\$ 23,372,375	0.12	0.08	0.16	0.15
CEDAR FAIR/CAN/MAGNUM/MI SER 144A (REG) 5.5% 01MAY2025	23,632,047	22,102,571	0.08	0.08	0.15	0.15
CHS/COMMUNITY HEALTH SYS SER 144A 6.875% 01APR2028	21,040,746	19,419,365	0.15	0.07	0.13	0.13
ECO MATERIAL TECH INC SER REGS (REG) (REG S) 7.875% 31JAN2027	20,959,156	4,477,823	0.13	0.03	0.13	0.03
CARNIVAL CORP SER REGS (REG S) 10.125% 01FEB2026	19,471,313	16,810,829	0.13	0.13	0.12	0.11
SPECIALTY BUILDING PRODU SER 144A (REG) 6.375% 30SEP2026	19,311,145	3,510,798	0.09	0.02	0.12	0.02
STAPLES INC SER 144A (REG) 7.5% 15APR2026	19,269,067	14,319,471	0.04	0.03	0.12	0.09
SIRIUS XM RADIO INC SER 144A 5% 01AUG2027	18,724,459	17,199,526	0.04	0.04	0.12	0.11
NEW FORTRESS ENERGY INC SER REGS (REG) (REG S) 6.75% 15SEP2025	18,245,052	23,456,094	0.06	0.08	0.11	0.15
EQT CORP 8.75% 01FEB2030	17,793,948	17,432,795	0.08	0.07	0.11	0.11
APACHE CORP (REG) 5.1% 01SEP2040	17,676,599	17,504,708	0.05	0.05	0.11	0.12
NAVIENT CORP SER MTN (REG) 5.625% 01AUG2033	17,546,465	15,641,004	0.13	0.10	0.11	0.10
DISH DBS CORP (REG) 5.125% 01JUN2029	17,251,470	21,428,720	0.08	0.08	0.11	0.14
ARDAGH METAL PACKAGING SER REGs (REG) (REG S) 3% 01SEP2029	17,248,719	15,785,478	0.14	0.14	0.11	0.10
CALPINE CORP SER 144A 5% 01FEB2031	17,226,228	16,394,309	0.08	0.08	0.11	0.11
VOC ESCROW LTD SER REGS (REG) (REG S) 5% 15FEB2028	17,212,963	14,336,028	0.09	0.09	0.11	0.09
GENESIS ENERGY LP/FIN (REG) 8% 15JAN2027	16,903,036	22,419,996	0.06	0.09	0.10	0.15
L BRANDS INC SER 144A (REG) 6.625% 01OCT2030	16,653,763	22,309,139	0.06	0.09	0.10	0.15
CARNIVAL CORP SER 144A 10.5% 01FEB2026	16,117,645	14,585,828	0.06	0.06	0.10	0.10
PRIME SECSRV BRW/FINANC SER 144A (REG) 3.375% 31AUG2027	15,847,265	14,299,364	0.06	0.06	0.10	0.09
PILGRIM'S PRIDE CORP SER 144A 5.875% 30SEP2027	15,814,490	14,635,476	0.06	0.06	0.10	0.10
FIVE POINT OP CO LP/FIVE SER 144A (REG) 7.875% 15NOV2025	15,623,673	13,850,691	0.09	0.09	0.10	0.09
CSC HOLDINGS LLC SER 144A (REG) 3.375% 15FEB2031	15,590,500	16,181,938	0.07	0.07	0.10	0.11
VERITAS US INC/BERMUDA L SER 144A 7.5% 01SEP2025	15,369,290	13,581,660	0.03	0.03	0.09	0.09
MPH ACQUISITION HOLDINGS SER 144A 5.75% 01NOV2028	14,905,762	15,693,603	0.06	0.05	0.09	0.10
PMHC II INC SER REGS (REG) (REG S) 9% 15FEB2030	14,843,877	13,154,385	0.08	0.08	0.09	0.09
SUMMIT MID HLDS LLC / FI SER REGS (REG) (REG S) 8.5% 15OCT2026	14,571,745	12,898,858	0.06	0.07	0.09	0.08
INDEPENDENCE ENERGY FIN SER REGS (REG) (REG S) 7.25% 01MAY2026	14,540,877	17,931,073	0.10	0.13	0.09	0.12
NMG HLDGO/NEIMAN MARCUS SER 144A 7.125% 01APR2026	13,862,005	13,161,462	0.04	0.04	0.09	0.09
EQM MIDSTREAM PARTNERS L SER 144A (REG) 4.75% 15JAN2031	13,142,163	10,854,441	0.04	0.04	0.08	0.07
AMERICAN AXLE & MFG INC (REG) 5% 01OCT2029	13,025,709	12,005,313	0.08	0.08	0.08	0.08
COMMSCOPE FINANCE LLC SER 144A (REG) 6% 01MAR2026	12,981,185	12,220,645	0.03	0.03	0.08	0.08
PRESIDIO HOLDING INC SER 144A 4.875% 01FEB2027	12,462,544	11,625,042	0.08	0.08	0.08	0.08

聯博證券投資信託股份有限公司

聯博美國傘型證券投資信託基金(含)聯博美國多資產收益證券投資信託基金

投資明細表(續)

民國112年及111年6月30日



單位：新台幣元

佔已發行股份/面額/受益權

投 資 種 類	金 額		單位數總數之百分比(註1)		佔淨資產百分比(註2)	
	112年6月30日	111年6月30日	112年6月30日	111年6月30日	112年6月30日	111年6月30日
EMBECTA CORP SER 144A (REG) 5% 15FEB2030	\$ 12,305,118	\$ 2,015,713	0.10	0.02	0.08	0.01
COLT MERGER SUB INC SER 144A (REG) 6.25% 01JUL2025	12,158,831	5,132,790	0.01	0.01	0.08	0.03
INGEVITY CORP SER 144A (REG) 3.875% 01NOV2028	11,899,330	11,145,576	0.08	0.08	0.07	0.07
MINERVA MERGER SUB INC SER REGS (REG S) 6.5% 15FEB2030	11,768,960	15,871,086	0.02	0.03	0.07	0.10
ARMOR HOLDCO INC SER REGS (REG) (REG S) 8.5% 15NOV2029	11,495,684	10,766,933	0.12	0.12	0.07	0.07
CHARLES RIVER LABORATORI SER 144A 4% 15MAR2031	11,408,023	10,687,406	0.08	0.08	0.07	0.07
ELANCO ANIMAL HEALTH INC (REG) 5.65% 28AUG2028	11,382,290	10,711,952	0.05	0.05	0.07	0.07
BROOKFIELD PPTY REIT INC SER REGS (REG) (REG S) 4.5% 01APR2027	11,347,293	10,642,050	0.06	0.06	0.07	0.07
FIRSTENERGY CORP SER B (REG) 3.9% 15JUL2027	11,337,507	10,661,419	0.03	0.03	0.07	0.07
EMBARQ CORP (REG) 7.995% 01JUN2036	11,234,123	26,777,481	0.04	0.08	0.07	0.18
BALL CORP 2.875% 15AUG2030	11,102,936	10,333,373	0.03	0.03	0.07	0.07
SPECTRUM BRANDS INC SER 144A (REG) 3.875% 15MAR2031	10,968,979	7,873,765	0.09	0.07	0.07	0.05
WR GRACE HOLDING LLC SER 144A (REG) 5.625% 15AUG2029	10,727,156	9,237,451	0.04	0.04	0.07	0.06
SINCLAIR TELEVISION GROU SER REGS (REG) (REG S) 5.5% 01MAR2030	10,353,574	16,841,090	0.12	0.15	0.06	0.11
ANGI GROUP LLC SER 144A (REG) 3.875% 15AUG2028	10,303,238	14,038,328	0.08	0.12	0.06	0.09
CDW LLC/CDW FINANCE 3.25% 15FEB2029	10,289,289	9,550,357	0.05	0.05	0.06	0.06
HCA INC (REG) 3.5% 01SEP2030	10,287,495	9,565,960	0.01	0.01	0.06	0.06
UNIVISION COMMUNICATIONS (REG) (SER 144A) 6.625% 01JUN2027	10,024,092	9,446,484	0.02	0.02	0.06	0.06
ALBERTSONS COS/SAFEWAY SER 144A 3.5% 15MAR2029	9,998,683	8,884,182	0.03	0.03	0.06	0.06
LEVEL 3 FINANCING INC SER 144A (REG) 3.625% 15JAN2029	9,996,355	12,202,284	0.06	0.06	0.06	0.08
ENOVA INTERNATIONAL INC SER 144A (REG) 8.5% 15SEP2025	9,800,116	8,364,963	0.09	0.09	0.06	0.06
MOZART DEBT MERGER SUB SER REGS (REG) (REG S) 5.25% 01OCT2029	9,660,061	8,833,650	0.01	0.01	0.06	0.06
VISTRA OPERATIONS CO LLC SER 144A (REG) 5.625% 15FEB2027	9,348,527	8,763,012	0.02	0.02	0.06	0.06
ARAMARK SERVICES INC SER 144A (REG) 5% 01FEB2028	9,292,509	6,934,216	0.03	0.02	0.06	0.05
BUCKEYE PARTNERS LP SER 144A (REG) 4.5% 01MAR2028	9,289,414	8,334,601	0.07	0.07	0.06	0.05
MOZART DEBT MERGER SUB SER REGS (REG) (REG S) 3.875% 01APR2029	9,270,509	8,679,587	0.01	0.01	0.06	0.06
DISH DBS CORP SER REGS (REG) (REG S) 5.75% 01DEC2028	9,221,328	8,705,862	0.02	0.02	0.06	0.06
DAVITA INC SER 144A (REG) 3.75% 15FEB2031	9,121,521	7,791,597	0.02	0.02	0.06	0.05
BAUSCH HEALTH COS INC SER 144A 4.875% 01JUN2028	9,080,155	11,399,926	0.03	0.03	0.06	0.08
MPT OPER PARTNERSP/FINL (REG) 5% 15OCT2027	9,056,893	9,417,159	0.02	0.02	0.06	0.06
RITE AID CORP SER 144A REG 8% 15NOV2026	9,015,704	13,616,162	0.07	0.07	0.06	0.09
ENLINK MIDSTREAM PARTNER (REG) 5.45% 01JUN2047	9,002,110	9,858,645	0.07	0.09	0.06	0.06
SIRIUS XM RADIO INC SER 144A (REG) 3.875% 01SEP2031	8,916,404	6,090,508	0.02	0.02	0.06	0.04

聯博證券投資信託股份有限公司

聯博美國全型證券投資信託基金(含)聯博美國主要資產收益證券投資信託基金

投資明細表(續)

民國112年及111年6月30日



單位：新台幣元

佔已發行股份/面額/受益權

投 資 種 類	金 額		單位數總數之百分比(註1)		佔淨資產百分比(註2)	
	112年6月30日	111年6月30日	112年6月30日	111年6月30日	112年6月30日	111年6月30日
NGL ENRGY OP/FIN CORP SER REGS (REG S) 7.5% 01FEB2026	\$ 8,779,658	\$ 13,663,107	0.01	0.02	0.05	0.09
GATES GLOBAL LLC SER 144A 6.25% 15JAN2026	8,770,928	7,901,322	0.05	0.05	0.05	0.05
ENTEGRIS ESCROW CORP SER REGS (REG) (REG S) 5.95% 15JUN2030	8,731,327	8,280,595	0.03	0.03	0.05	0.05
POST HOLDINGS INC SER 144A (REG) 4.5% 15SEP2031	8,697,714	7,998,421	0.03	0.02	0.05	0.05
WESCO DISTRIBUTION INC SER 144A (REG) 7.25% 15JUN2028	8,646,909	8,000,768	0.02	0.02	0.05	0.05
BUILDERS FIRSTSOURCE INC SER REGS (REG S) 6.375% 15JUN2032	8,545,908	7,360,846	0.04	0.04	0.05	0.05
HILTON DOMESTIC OPERATIN SER 144A (REG) 5.375% 01MAY2025	8,196,356	7,752,290	0.05	0.05	0.05	0.05
WR GRACE HOLDING LLC SER 144a (REG) 4.875% 15JUN2027	8,173,347	7,276,296	0.04	0.04	0.05	0.05
ELEMENT SOLUTIONS INC SER 144A 3.875% 01SEP2028	8,132,009	5,469,790	0.04	0.03	0.05	0.04
DISH DBS CORP SER REGS (REG) (REG S) 5.25% 01DEC2026	8,118,637	7,532,363	0.01	0.01	0.05	0.05
HAWAIIAN BRAND INTELLECT SER 144A (REG) 5.75% 20JAN2026	8,007,105	5,600,083	0.02	0.02	0.05	0.04
LEVI STRAUSS & CO SER 144A 3.5% 01MAR2031	7,915,690	7,472,504	0.06	0.06	0.05	0.05
TRITON WATER HOLDINGS IN SER 144A (REG) 6.25% 01APR2029	7,853,521	6,221,666	0.04	0.04	0.05	0.04
RACKSPACE TECHNOLOGY SER 144A (REG) 3.5% 15FEB2028	7,810,526	12,875,743	0.10	0.10	0.05	0.08
MAGIC MERGERCO INC SER 144A (REG) 7.875% 01MAY2029	7,795,568	7,305,655	0.03	0.03	0.05	0.05
GPC MERGER SUB INC SER 144A (REG) 7.125% 15AUG2028	7,747,860	6,951,383	0.06	0.06	0.05	0.05
LAMB WESTON HLD SER 144A (REG) 4.875% 15MAY2028	7,466,625	7,003,517	0.05	0.05	0.05	0.05
TAYLOR MORRISON COMM SER 144A (REG) 5.125% 01AUG2030	7,456,087	4,012,186	0.05	0.03	0.05	0.03
APX GROUP INC SER 144A (REG) 6.75% 15FEB2027	7,397,552	11,525,365	0.04	0.07	0.05	0.08
CENTERFIELD MEDIA PARENT INC 6.625% 01AUG2026	7,334,860	7,821,289	0.04	0.04	0.05	0.05
APACHE CORP 4.75% 15APR2043	7,306,599	7,414,777	0.07	0.02	0.05	0.05
POST HOLDINGS INC SER 144A (REG) 4.625% 15APR2030	7,212,723	6,627,121	0.02	0.02	0.04	0.04
ARKO CORP SER REGS (REG) (REG S) 5.125% 15NOV2029	7,149,973	6,367,344	0.06	0.06	0.04	0.04
LOGAN MERGER SUB INC SER 144A (REG) 5.5% 01SEP2027	7,092,586	7,076,579	0.04	0.04	0.04	0.05
EPR PROPERTIES (REG) 3.75% 15AUG2029	7,050,092	6,859,947	0.06	0.06	0.04	0.05
CHS/COMMUNITY HEALTH SYS SER 144A 6.875% 15APR2029	7,031,803	6,871,417	0.03	0.02	0.04	0.05
DEALER TIRE LLC/DT ISSR SER 144A (REG) 8% 01FEB2028	6,909,949	6,226,502	0.05	0.05	0.04	0.04
KOBE US MIDCO 2 INC SER REGS (REG S) 9.25% 01NOV2026	6,898,971	8,898,626	0.17	0.17	0.04	0.06
ALLIED UNI HLD / ALL FIN SER REGs (REG S) 3.625% 01JUN2028	6,887,844	5,969,844	0.03	0.03	0.04	0.04
LAMB WESTON HLD SER REGS (REG) (REG S) 4.125% 31JAN2030	6,879,170	6,397,954	0.03	0.03	0.04	0.04
MGM RESORTS INTL (REG) 6.75% 01MAY2025	6,875,491	6,450,128	0.03	0.03	0.04	0.04
PERRIGO FINANCE UNLIMITE (REG) 4.375% 15MAR2026	6,869,801	6,529,797	0.03	0.03	0.04	0.04



聯博證券投資信託股份有限公司
 聯博美國傘型證券投資信託基金(聯博美國多資產收益證券投資信託基金)
 投資明細表(續)
 民國112年及111年6月30日

單位：新台幣元

估已發行股份/面額/受益權

投 資 種 類	金 額		單位數總數之百分比(註1)		佔淨資產百分比(註2)	
	112年6月30日	111年6月30日	112年6月30日	111年6月30日	112年6月30日	111年6月30日
SINCLAIR TELEVISION GROU SER 144A 4.125% 01DEC2030	\$ 6,801,166	\$ 7,792,365	0.04	0.04	0.04	0.05
SOLARIS MIDSTREAM HOLDIN SER 144A 7.625% 01APR2026	6,719,777	8,375,140	0.06	0.07	0.04	0.06
UNIFRAX ESCROW ISS CORP SER 144A 5.25% 30SEP2028	6,691,014	7,063,119	0.04	0.04	0.04	0.05
ROCKET SOFTWARE INC SER 144A (REG) 6.5% 15FEB2029	6,650,265	5,500,524	0.04	0.04	0.04	0.04
IHEARTCOMMUNICATIONS INC 6.375% 01MAY2026	6,619,001	2,703,784	0.03	0.01	0.04	0.02
NAVIENT CORP (REG) 5.5% 15MAR2029	6,607,973	5,751,364	0.03	0.03	0.04	0.04
CSC HOLDINGS LLC SER 144a (REG) 4.625% 01DEC2030	6,599,013	27,118,739	0.02	0.06	0.04	0.18
HILTON GRAND VAC BOR ESC SER 144A 4.875% 01JUL2031	6,587,375	5,460,672	0.05	0.05	0.04	0.04
ENCINO ACQUISITION PARTN SER 144A (REG) 8.5% 01MAY2028	6,578,554	9,032,804	0.03	0.05	0.04	0.06
VOC ESCROW LTD SER 144A (REG) 5% 15FEB2028	6,540,926	3,106,140	0.03	0.02	0.04	0.02
UNIVISION COMMUNICATIONS SER REGS (REG) (REG S) 7.375% 30JUN2030	6,508,580	6,370,025	0.02	0.04	0.04	0.04
HP INC (REG) 5.5% 15JAN2033	6,488,905	6,156,822	0.02	0.02	0.04	0.04
LAMB WESTON HLD SER REGS (REG) (REG S) 4.375% 31JAN2032	6,475,239	6,029,536	0.03	0.03	0.04	0.04
WILLIAM CARTER SER 144A (REG) 5.625% 15MAR2027	6,435,545	5,887,821	0.04	0.04	0.04	0.04
ENERGIZER HOLDINGS INC SER 144A (REG) 4.375% 31MAR2029	6,343,375	2,032,553	0.03	0.01	0.04	0.01
US ACUTE CARE SOLUTIONS SER 144A (REG) 6.375% 01MAR2026	6,194,327	4,273,143	0.03	0.02	0.04	0.03
AVIS BUDGET CAR/FINANCE SER 144A (REG) 4.75% 01APR2028	6,135,820	5,291,011	0.04	0.04	0.04	0.03
ONEMAIN FINANCE CORP (REG) 4% 15SEP2030	6,071,530	5,555,085	0.03	0.03	0.04	0.04
AUSTIN BIDCO INC SER 144A (REG) 7.125% 15DEC2028	6,066,143	5,672,725	0.07	0.07	0.04	0.04
AMERICAN AIRLINES INC SER 144A (REG) 11.75% 15JUL2025	5,981,695	5,389,913	0.01	0.01	0.04	0.04
US ACUTE CARE SOLUTIONS SER REGS (REG) (REG S) 6.375% 01MAR2026	5,873,931	5,875,572	0.03	0.03	0.04	0.04
ALLIED UNI HLD / ALL FIN SER 144A 4.625% 01JUN2028	5,775,634	5,398,355	0.02	0.02	0.04	0.04
CONSOLIDATED COMMUNICATI SER 144A 6.5% 01OCT2028	5,630,115	7,039,536	0.03	0.04	0.03	0.05
ACRISURE LLC / FIN INC SER 144A (REG) 7% 15NOV2025	5,614,838	4,989,091	0.02	0.02	0.03	0.03
LAS VEGAS SANDS CORP (REG) 3.5% 18AUG2026	5,515,873	4,683,450	0.02	0.02	0.03	0.03
WOLVERINE WORLD WIDE SER 144A (REG) 4% 15AUG2029	5,411,520	5,204,022	0.04	0.04	0.03	0.03
PRUDENTIAL FINANCIAL INC (REG) VAR 15MAR2044	5,401,010	4,982,951	0.04	0.04	0.03	0.03
REAL HERO MERGER SUB 2 SER 144A (REG) 6.25% 01FEB2029	5,368,685	636,254	0.04	-	0.03	-
FRONTIER COMMUNICATIONS SER 144A 6.75% 01MAY2029	5,367,908	7,219,989	0.02	0.03	0.03	0.05
CARVANA CO SER 144A (REG) 5.875% 01OCT2028	5,328,480	5,465,677	0.05	0.05	0.03	0.04
FRONTIER COMMUNICATIONS SER REGS (REG S) 8.75% 15MAY2030	5,328,149	5,269,065	0.01	0.01	0.03	0.03
CSC HOLDINGS LLC SER 144A (REG) 5.75% 15JAN2030	5,308,879	7,794,048	0.02	0.02	0.03	0.05
YUM! BRANDS INC 3.625% 15MAR2031	5,297,412	4,937,786	0.02	0.02	0.03	0.03



聯博證券投資信託股份有限公司
 聯博美國傘型證券投資信託基金(原聯博美國多資產收益證券投資信託基金)
 投資明細表(續)
 民國112年及111年6月30日

單位：新台幣元

投 資 種 類	金 額		佔已發行股份/面額/受益權		佔淨資產百分比(註2)	
	112年6月30日	111年6月30日	112年6月30日	111年6月30日	112年6月30日	111年6月30日
			單位數總數之百分比(註1)			
INTERNATIONAL GAME TECH SER REGS (REG S) 2.375% 15APR2028	\$ 5,296,053	\$ 4,242,201	0.03	0.03	0.03	0.03
LSB INDUSTRIES SER REGS (REG S) 6.25% 15OCT2028	5,291,125	4,972,256	0.03	0.03	0.03	0.03
CSC HOLDINGS LLC SER 144A (REG) 5% 15NOV2031	5,261,398	7,225,371	0.07	0.07	0.03	0.05
GARTNER INC SER 144A 3.75% 01OCT2030	5,250,925	4,962,866	0.02	0.02	0.03	0.03
PERFORMANCE FOOD GROUP I SER 144A 4.25% 01AUG2029	5,164,244	4,624,845	0.02	0.02	0.03	0.03
EXPEDIA INC (REG) 3.8% 15FEB2028	5,136,515	4,773,464	0.02	0.02	0.03	0.03
ASBURY AUTOMOTIVE GROUP SER REGS (REG) (REG S) 4.625% 15NOV2029	5,077,698	4,497,136	0.02	0.02	0.03	0.03
AIRCASTLE LTD 4.25% 15JUN2026	5,051,926	4,720,644	0.03	0.03	0.03	0.03
CINEMARK USA INC SER 144A (REG) 5.25% 15JUL2028	4,984,291	4,301,733	0.02	0.02	0.03	0.03
SABRA HEALTH CARE LP (REG) 5.125% 15/08/2026	4,940,542	4,856,234	0.03	0.03	0.03	0.03
MARRIOTT INTERNATIONAL 4.625% 15JUN2030	4,893,376	4,660,968	0.02	0.02	0.03	0.03
AMERISOURCEBERGEN CORP (REG) 2.7% 15MAR2031	4,833,775	4,638,320	0.02	0.02	0.03	0.03
AIR LEASE CORP SER MTN (REG) 3% 01FEB2030	4,829,074	4,477,054	0.03	0.03	0.03	0.03
BLOCK FINANCIAL LLC (REG) 3.875% 15AUG2030	4,756,152	4,674,453	0.03	0.03	0.03	0.03
NCR CORP SER 144A (REG) 5.75% 01SEP2027	4,741,396	13,855,514	0.03	0.10	0.03	0.09
NABORS INDUSTRIES LTD SER 144A 7.25% 15JAN2026	4,717,867	5,739,541	0.03	0.04	0.03	0.04
COINBASE GLOBAL INC SER 144A (REG) 3.625% 01OCT2031	4,682,972	4,242,195	0.03	0.03	0.03	0.03
HUGHES SATELLITE SYSTEMS (REG) 5.25% 01AUG2026	4,624,025	4,350,503	0.02	0.02	0.03	0.03
NEXTERA ENERGY CAPITAL (REG) VAR 01DEC2077	4,617,737	4,149,809	0.03	0.03	0.03	0.03
METLIFE INC (REG) 6.4% 15DEC2036	4,615,038	4,441,541	0.01	0.01	0.03	0.03
NEXSTAR BROADCASTING INC 4.75% 01NOV2028	4,596,342	4,418,694	0.02	0.02	0.03	0.03
MURPHY OIL CORP (REG) 6.375% 15JUL2028	4,556,728	4,097,269	0.03	0.03	0.03	0.03
OMEGA HLTHCARE INVESTORS (REG) 3.375% 01FEB2031	4,529,211	4,420,130	0.03	0.03	0.03	0.03
SUNOCO LP/FINANCE CORP SER WI (REG) 6% 15APR2027	4,468,435	4,113,885	0.02	0.02	0.03	0.03
DISH DBS CORP SER WI (REG) 5.875% 15NOV2024	4,421,263	4,064,507	0.01	0.01	0.03	0.03
TIME WARNER ENTERTAINMEN 8.375% 15JUL2033	4,361,347	4,365,529	0.01	0.01	0.03	0.03
MPH ACQUISITION HOLDINGS SER 144A 5.5% 01SEP2028	4,278,373	4,272,527	0.02	0.02	0.03	0.03
MOZART DEBT MERGER SUB SER 144A (REG) 5.25% 01OCT2029	4,248,262	3,884,826	0.01	0.01	0.03	0.03
NRG ENERGY INC SER WI (REG) 5.75% 15JAN2028(W1)	4,205,487	3,884,671	0.02	0.02	0.03	0.03
CARNIVAL CORP SER REGS (REG) (REG S) 4% 01AUG2028	4,197,348	3,711,785	0.01	0.01	0.03	0.02
VISTRA OPERATIONS CO LLC SER 144A (REG) 4.375% 01MAY2029	4,173,574	3,826,023	0.01	0.01	0.03	0.03
NRG ENERGY INC SER 144A (REG) 3.625% 15FEB2031	4,125,432	3,962,404	0.02	0.02	0.03	0.03
BROADCOM INC SER 144A (REG) 3.137% 15NOV2035	4,114,118	3,907,545	0.01	0.01	0.03	0.03
MACY'S RETAIL HLDGS LLC SER 144A (REG) 5.875% 15MAR2030	3,946,868	3,557,593	0.03	0.03	0.02	0.02

聯博證券投資信託股份有限公司

聯博美國傘型證券投資信託(含)之聯博美國資產收益證券投資信託基金

投資明細表(續)

民國112年及111年6月30日



單位：新台幣元

佔已發行股份/面額/受益權

投 資 種 類	金 額		單位數總數之百分比(註1)		佔淨資產百分比(註2)	
	112年6月30日	111年6月30日	112年6月30日	111年6月30日	112年6月30日	111年6月30日
VICI PROPERTIES / NOTE SER 144A (REG) 5.625% 01MAY2024	\$ 3,933,092	\$ 3,732,933	0.01	0.01	0.02	0.02
WYNDHAM HOTELS & RESORTS SER 144A (REG) 4.375% 15AUG2028	3,900,484	7,846,108	0.03	0.06	0.02	0.05
MPH ACQUISITION HOLDINGS SER REGS (REG S) 5.5% 01SEP2028	3,879,767	3,874,466	0.01	0.01	0.02	0.03
CROWN AMER/CAP CORP VI (REG) 4.75% 01FEB2026	3,714,717	6,324,121	0.01	0.03	0.02	0.04
ADAPTHEALTH LLC SER 144A (REG) 5.125% 01MAR2030	3,676,778	3,636,059	0.02	0.02	0.02	0.02
PAPA JOHN'S INTERNATIONAL SER 144A (REG) 3.875% 15SEP2029	3,665,742	3,404,205	0.03	0.03	0.02	0.02
SOUTHWESTERN ENERGY CO (REG) 4.95% 23JAN2025	3,630,000	3,449,306	0.03	0.01	0.02	0.02
LEVEL 3 FINANCING INC SER 144A 3.75% 15JUL2029	3,610,458	4,425,242	0.02	0.02	0.02	0.03
MACY'S RETAIL HLDGS LLC SER REGS (REG) (REG S) 6.125% 15MAR2032	3,603,025	3,280,593	0.03	0.03	0.02	0.02
CHURCHILL DOWNS INC SER 144A (REG) 5.5% 01APR2027	3,591,044	3,372,268	0.02	0.02	0.02	0.02
COMMSCOPE FINANCE LLC SER 144A (REG) 8.25% 01MAR2027	3,589,742	3,413,686	0.02	0.01	0.02	0.02
WASH MULTIFAM ACQ INC SER 144A 5.75% 15APR2026	3,537,874	3,394,521	0.01	0.01	0.02	0.02
AG ISSUER LLC SER 144A (REG) 6.25% 01MAR2028	3,535,877	1,427,679	0.02	0.01	0.02	0.01
BROADCOM INC SER REGS (REG S) 4.15% 15APR2032	3,497,832	3,342,486	0.01	0.01	0.02	0.02
MOSS CREEK RESOURCES HLD SER 144A (REG) 7.5% 15JAN2026	3,445,884	4,242,597	0.02	0.02	0.02	0.03
PANTHER BF AGGREGATOR 2 SER 144A (REG) 6.25% 15MAY2026	3,438,868	3,186,972	0.01	0.01	0.02	0.02
UNITED RENTALS NORTH AM (REG) 5.5% 15MAY2027	3,404,126	3,241,042	0.02	0.01	0.02	0.02
NEWELL BRANDS INC (REG) 4.2% 01APR2026	3,368,628	6,288,249	0.01	0.01	0.02	0.04
MATTEL INC SER 144A (REG) 5.875% 15DEC2027	3,333,274	3,169,902	0.02	0.02	0.02	0.02
MSCI INC SER 144A (REG) 4% 15NOV2029	3,319,607	3,119,190	0.01	0.01	0.02	0.02
BALL CORP 3.125% 15SEP2031	3,308,379	3,101,320	0.02	0.02	0.02	0.02
TEGNA INC SER 144A 4.75% 15MAR2026	3,202,080	3,083,446	0.02	0.02	0.02	0.02
CURO GROUP HOLDINGS CORP SER 144A (REG) 7.5% 01AUG2028	3,105,554	8,327,619	0.14	0.04	0.02	0.05
MAGIC MERGERCO INC SER 144A (REG) 5.25% 01MAY2028	3,097,171	2,883,977	0.01	0.01	0.02	0.02
GRAY ESCROW II INC SER REGS (REG S) 5.375% 15NOV2031	3,014,287	3,456,534	0.01	0.01	0.02	0.02
CLEAR CHANNEL OUTDOOR HO SER 144A 7.75% 15APR2028	2,970,772	2,621,331	0.01	0.01	0.02	0.02
VICI PROPERTIES / NOTE SER 144A (REG) 4.25% 01DEC2026	2,891,822	2,703,711	0.01	0.01	0.02	0.02
COINBASE GLOBAL INC SER 144A (REG) 3.375% 01OCT2028	2,848,050	2,531,950	0.01	0.01	0.02	0.02
FIRSTCASH INC SER 144A (REG) 5.625% 01JAN2030	2,815,938	2,607,995	0.02	0.02	0.02	0.02
SENSATA TECHNOLOGIES INC SER 144A 3.75% 15FEB2031	2,807,086	2,508,863	0.01	0.01	0.02	0.02
NABORS INDUSTRIES INC SER REGS (REG S) 7.375% 15MAY2027	2,787,499	3,543,199	0.01	0.02	0.02	0.02
LIFEPOINT HEALTH INC SER 144A (REG) 5.375% 15JAN2029	2,747,214	3,257,708	0.03	0.03	0.02	0.02
HILCORP ENERGY I/HILCORP SER 144A (REG) 5.75% 01FEB2029	2,471,982	4,597,555	0.01	0.03	0.02	0.03
NFP CORP SER 144A (REG) 6.875% 15AUG2028	2,382,147	3,960,979	-	0.01	0.01	0.03

聯博證券投資信託股份有限公司

聯博美國全型證券投資信託基金之聯博美國多資產收益證券投資信託基金

投資明細表(續)

民國112年及111年6月30日



單位：新台幣元

佔已發行股份/面額/受益權

投 資 種 類	金 額		單位數總數之百分比(註1)		佔淨資產百分比(註2)	
	112年6月30日	111年6月30日	112年6月30日	111年6月30日	112年6月30日	111年6月30日
CCO HLDGS LLC/CAP CORP SER REGS (REG) (REG S) 4.75% 01FEB2032	\$ 2,362,476	\$ 2,278,779	0.01	0.01	0.01	0.02
US FOODS INC SER REGS (REG S) 4.625% 01JUN2030 STANDARD INDUSTRIES INC SER 144A 3.375% 15/01/2031	2,351,588	2,130,116	0.02	0.02	0.01	0.01
KONTOOR BRANDS INC SER REGS (REG S) 4.125% 15NOV2029	2,309,987	2,021,783	0.01	0.01	0.01	0.01
ASBURY AUTOMOTIVE GROUP SER REGS (REG) (REG S) 5% 15FEB2032	2,208,314	1,994,925	0.02	0.02	0.01	0.01
COMSTOCK RESOURCES INC SER 144A (REG) 5.875% 15JAN2030	2,153,305	1,922,523	0.01	0.01	0.01	0.01
CARVANA CO SER 144A (REG) 5.5% 15APR2027	2,139,817	4,203,441	0.01	0.02	0.01	0.03
HUGHES SATELLITE SYSTEMS (REG) 6.625% 01AUG2026	2,001,253	1,815,606	0.02	0.02	0.01	0.01
NOVELIS CORP SER 144A 3.875% 15AUG2031 CVR PARTNERS/CVR NITRO SER 144A (REG) 6.125% 15JUN2028	1,962,871	1,745,166	0.01	0.01	0.01	0.01
BONANZA CREEK ENERGY INC SER REGS (REG) (REG S) 5% 15OCT2026	1,933,915	1,720,069	0.01	0.01	0.01	0.01
ALLISON TRANSMISSION INC SER 144A 3.75% 30JAN2031	1,930,006	1,937,901	0.01	0.01	0.01	0.01
US RENAL CARE INC SER 144A (REG) 10.625% 15JUL2027	1,892,558	3,286,105	0.02	0.03	0.01	0.02
PROG HOLDINGS INC SER REGS (REG) (REG S) 6% 15NOV2029	1,879,120	1,697,136	0.01	0.01	0.01	0.01
UNITED AIRLINES INC SER 144a 4.375% 15APR2026	1,709,678	2,912,276	0.04	0.05	0.01	0.02
MADISON IAQ LLC SER 144A (REG) 5.875% 30JUN2029	1,644,315	6,169,683	0.01	0.05	0.01	0.04
ABC SUPPLY CO INC SER 144A (REG) 4% 15JAN2028	1,628,972	1,452,482	-	-	0.01	0.01
CALLON PETROLEUM SER 144A (REG) 8% 01AUG2028	1,572,920	6,640,512	0.01	0.03	0.01	0.04
GRAY TELEVISION INC SER 144A 4.75% 15OCT2030	1,477,362	6,264,842	0.01	0.03	0.01	0.04
NFP CORP SER SEP (REG) (REG S) 4.875% 15AUG2028	1,451,898	1,721,099	0.01	0.01	0.01	0.01
OFFICE PPTY INCOME TRST (REG) 3.45% 15OCT2031 HESS MIDSTREAM OPERATION SER 144A (REG) 4.25% 15FEB2030	1,341,984	1,515,014	0.01	0.01	0.01	0.01
UNIFRAX ESCROW ISS CORP SER 144A 7.5% 30SEP2029	1,147,055	1,030,663	0.02	0.02	0.01	0.01
LINDBLAD EXPEDITIONS LLC SER REGS (REG) (REG S) 6.75% 15FEB2027	1,101,379	3,215,603	0.02	0.04	0.01	0.02
BROADCOM INC SER REGS (REG S) 4% 15APR2029	1,089,174	1,008,605	0.01	0.01	0.01	0.01
CURO GROUP HOLDINGS CORP SER REGS (REG) (REG S) 7.5% 01AUG2028	918,662	978,250	0.01	0.01	0.01	0.01
PROG HOLDINGS INC SER 144A (REG) 6% 15NOV2029	895,913	765,761	0.01	0.01	0.01	-
CNX RESOURCES CORP SER 144A (REG) 7.25% 14MAR2027	662,678	635,718	-	-	-	-
DISH DBS CORP (REG) 7.75% 01JUL2026	621,111	1,665,524	0.03	0.01	-	0.01
NGL ENRGY OP/FIN CORP SER 144A 7.5% 01FEB2026	383,673	315,239	-	-	-	-
FORD MOTOR COMPANY (REG) 6.1% 19AUG2032	340,203	3,420,899	-	0.02	-	0.02
	325,384	392,746	-	-	-	-
	153,491	4,206,094	-	0.01	-	0.03
	53,783,264	-	0.10	-	0.33	-

聯博證券投資信託股份有限公司

聯博美國傘型證券投資信託基金之聯博美國多策略資產收益證券投資信託基金

投資明細表(續)

民國112年及111年6月30日



單位：新台幣元

佔已發行股份/面額/受益權

投 資 種 類	金 額		單位數總數之百分比(註1)		佔淨資產百分比(註2)	
	112年6月30日	111年6月30日	112年6月30日	111年6月30日	112年6月30日	111年6月30日
TRANSDIGM INC SER WI (REG) 4.625% 15JAN2029	\$ 32,583,538	\$ -	0.10	-	0.20	-
LEGACY LIFEPOINT HEALTH SER REGS (REG) (REG S) 6.75% 15APR2025	24,241,109	-	0.14	-	0.15	-
CCO HLDGS LLC/CAP CORP SER REGS (REG) (REG S) 4.25% 15JAN2034	19,103,536	-	0.04	-	0.12	-
AMERICAN AIRLINES/AADVAN SER REGS (REG) (REG S) 5.5% 20APR2026	19,054,308	-	0.02	-	0.12	-
DIRECTV HOLDINGS/FING SER REGS (REG) (REG S) 5.875% 15AUG2027	18,805,927	-	0.03	-	0.12	-
HARLEY-DAVIDSON FINL SER SER 144A 6.5% 10MAR2028	17,331,132	-	0.08	-	0.11	-
HUB INTERNATIONAL LTD SER REGS (REG S) 7.25% 15JUN2030	16,755,208	-	0.02	-	0.10	-
PETSMART INC/PETSMART FI SER REGS (REG) (REG S) 7.75% 15FEB2029	16,709,494	-	0.05	-	0.10	-
JEFFERIES FIN LLC / JFIN 5% 15AUG2028	16,686,938	-	0.07	-	0.10	-
RESORTS WORLD/RWLV CAP SER REGS (REG) (REG S) 4.625% 16APR2029	15,452,563	-	0.06	-	0.10	-
DAVITA INC SER 144A (REG) 4.625% 01JUN2030	14,534,457	-	0.02	-	0.09	-
BLUE RACER MID LLC/FINAN SER REGS (REG) (REG S) 7.625% 15DEC2025	14,494,744	-	0.08	-	0.09	-
TENET HEALTHCARE CORP 4.375% 15JAN2030	14,176,413	-	0.03	-	0.09	-
NCL CORPORATION LTD SER 144A 5.875% 15MAR2026	13,497,226	-	0.03	-	0.08	-
AMC NETWORKS INC 4.75% 01AUG2025	13,150,174	-	0.06	-	0.08	-
BLOCK INC (REG) 2.75% 01JUN2026	13,091,801	-	0.05	-	0.08	-
TRIUMPH GROUP INC SER REGS (REG S) 9% 15MAR2028	12,165,812	-	0.03	-	0.08	-
ORGANON FINANCE 1 LLC SER 144a (REG) 4.125% 30APR2028	12,094,984	-	0.02	-	0.07	-
VENTURE GLOBAL LNG INC SER REGS (REG S) 8.125% 01JUN2028	12,006,551	-	0.02	-	0.07	-
VENTURE GLOBAL LNG INC SER REGS (REG S) 8.375% 01JUN2031	11,953,163	-	0.02	-	0.07	-
AMERICAN AIRLINES/AADVAN (REG) (SER 144A) 5.75% 20APR2029	11,512,084	-	0.01	-	0.07	-
TRANSDIGM INC SER REGS (REG S) 6.75% 15AUG2028	10,847,150	-	0.02	-	0.07	-
NEPTUNE BIDCO US INC SER REGS (REG S) 9.29% 15APR2029	10,675,347	-	0.01	-	0.07	-
ALLIED UNIVERSAL SER 144A 6% 01/06/2029	10,591,365	-	0.05	-	0.07	-
CHEEVER ESCROW ISSUER SER REGS (REG S) 7.125% 01OCT2027	10,304,329	-	0.11	-	0.06	-
TENET HEALTHCARE CORP (REG) 6.125% 15JUN2030	10,102,755	-	0.02	-	0.06	-
HARSCO CORP SER 144A 5.75% 31JUL2027	10,065,121	-	0.08	-	0.06	-
GENERAL MOTORS FINL CO (REG) 5.85% 06APR2030	9,920,993	-	0.03	-	0.06	-
ROYAL CARIBBEAN CRUISES SER 144a 9.25% 15JAN2029	9,715,747	-	0.03	-	0.06	-
HILTON DOMESTIC OPERATIN SER 144A (REG) 3.625% 15FEB2032	9,461,931	-	0.02	-	0.06	-
NISSAN MOTOR ACCEPTANCE SER 144A (REG) 2.75% 09MAR2028	9,329,252	-	0.06	-	0.06	-
URBAN ONE INC SER REGS (REG S) 7.375% 01FEB2028	9,252,072	-	0.04	-	0.06	-
PRIME SECSRVC BRW/FINANC SER REGS (REG) (REG S) 6.25% 15JAN2028	9,177,756	-	0.02	-	0.06	-
TENET HEALTHCARE CORP 6.125% 01OCT2028	9,087,156	-	0.01	-	0.06	-

聯博證券投資信託股份有限公司

聯博美國傘型證券投資信託基金-聯博美國多資產產收益證券投資信託基金

投資明細表(續)

民國112年及111年6月30日



單位：新台幣元

佔已發行股份/面額/受益權

投 資 種 類	金 額		單位數總數之百分比(註1)		佔淨資產百分比(註2)	
	112年6月30日	111年6月30日	112年6月30日	111年6月30日	112年6月30日	111年6月30日
AVIATION CAPITAL GROUP 6.375% 15JUL2030	\$ 8,965,701	\$ -	0.06	-	0.06	-
VIKING CRUISES LTD SER 144A (REG) 5.875% 15SEP2027	8,823,433	-	0.04	-	0.05	-
GENERAL MOTORS FINL CO 6.4% 09JAN2033	8,612,710	-	0.03	-	0.05	-
SONIC AUTOMOTIVE INC SER 144A (REG) 4.625% 15NOV2029	7,721,746	-	0.05	-	0.05	-
OLIN CORP (REG) 5.625% 01AUG2029	7,691,879	-	0.04	-	0.05	-
SEALED AIR CORP SER 144A (REG) 6.875% 15JUL2033	7,465,559	-	0.05	-	0.05	-
IQVIA INC SER REGS (REG S) 6.5% 15MAY2030	7,227,781	-	0.05	-	0.04	-
OLYMPUS WTR US HLDG CORP SER REGS (REG S) 9.75% 15NOV2028	7,141,689	-	0.01	-	0.04	-
IQVIA INC SER REGS (REG S) 5.7% 15MAY2028	7,068,847	-	0.03	-	0.04	-
TRINITY INDUSTRIES INC SER 144A 7.75% 15JUL2028	7,068,614	-	0.06	-	0.04	-
HERTZ CORP/THE SER REGS (REG) (REG S) 4.625% 01DEC2026	7,007,491	-	0.05	-	0.04	-
UGI INTERNATIONAL LLC SER REGS (REG S) 2.5% 01DEC2029	6,973,156	-	0.07	-	0.04	-
PRESIDIO HOLDING INC SER 144A (REG) 8.25% 01FEB2028	6,666,899	-	0.04	-	0.04	-
SEAWORLD PARKS & ENTERTA SER 144A (REG) 5.25% 15AUG2029	6,624,076	-	0.03	-	0.04	-
SPIRIT LOYALTY KY LTD/IP SER REGs (REG S) 8% 20SEP2025	6,557,441	-	0.03	-	0.04	-
FORD MOTOR CREDIT CO LLC (REG) 7.35% 04NOV2027	6,511,969	-	0.01	-	0.04	-
CSC HOLDINGS LLC SER 144A 11.25% 15MAY2028	6,416,269	-	0.02	-	0.04	-
CALLON PETROLEUM CO SER 144A (REG) 7.5% 15JUN2030	6,308,352	-	0.04	-	0.04	-
PERRIGO FINANCE UNLIMITE (REG) 3.15% 15JUN2030	6,236,078	-	0.03	-	0.04	-
WYNN RESORTS FINANCE LLC SER REGS (REG S) 7.125% 15FEB2031	6,135,559	-	0.03	-	0.04	-
GGAM FINANCE LTD SER REGS (REG S) 8% 15JUN2028	6,117,153	-	0.03	-	0.04	-
MOZART DEBT MERGER SUB SER 144A (REG) 3.875% 01APR2029	6,099,019	-	0.01	-	0.04	-
ZIPRECRUITER INC SER REGS (REG) (REG S) 5% 15JAN2030	5,998,608	-	0.04	-	0.04	-
AG TTMT ESCROW ISSUER SER REGS (REG) (REG S) 8.625% 30SEP2027	5,762,734	-	0.04	-	0.04	-
HERTZ CORP/THE SER 144A 5% 01DEC2029	5,724,403	-	0.02	-	0.04	-
PRIMO WATER HOLDINGS INC SER 144A (REG) 4.375% 30APR2029	5,578,628	-	0.03	-	0.03	-
COMPASS GROUP DIVERSIFIE SER 144A (REG) 5.25% 15APR2029	5,557,866	-	0.02	-	0.03	-
OVINTIV INC 6.25% 15JUL2033	5,503,100	-	0.03	-	0.03	-
CIVITAS RESOURCES INC SER 144A 8.375% 01JUL2028	5,483,928	-	0.01	-	0.03	-
CIVITAS RESOURCES INC SER 144A 8.75% 01JUL2031	5,345,040	-	0.01	-	0.03	-
RADIATE HOLDCO / FINANCE SER 144A (REG) 4.5% 15SEP2026	5,304,536	-	0.02	-	0.03	-
NORTONLIFELOCK INC SER REGS (REG S) 6.75% 30SEP2027	5,132,757	-	0.02	-	0.03	-
NORTONLIFELOCK INC SER REGS (REG S) 7.125% 30SEP2030	4,715,929	-	0.03	-	0.03	-
WARNERMEDIA HOLDINGS INC SER WI (REG) 4.279% 15MAR2032	4,696,983	-	-	-	0.03	-

聯博證券投資信託股份有限公司

聯博美國傘型證券投資信託(含)之聯博美國專業資產收益證券投資信託基金

投資明細表(續)

民國112年及111年6月30日



單位：新台幣元

佔已發行股份/面額/受益權

投 資 種 類	金 額		單位數總數之百分比(註1)		佔淨資產百分比(註2)	
	112年6月30日	111年6月30日	112年6月30日	111年6月30日	112年6月30日	111年6月30日
CAESARS ENTERTAIN INC SER REGS (REG S) 7% 15FEB2030	\$ 4,666,084	\$ -	0.01	-	0.03	-
IHEARTCOMMUNICATIONS INC SER 144A (REG) 5.25% 15AUG2027	4,626,683	-	0.03	-	0.03	-
VIKING CRUISES LTD SER 144a (REG) 7% 15FEB2029	4,494,941	-	0.03	-	0.03	-
SIX FLAGS ENTERTAINMENT SER 144A 5.5% 15APR2027	4,462,747	-	0.03	-	0.03	-
LKQ CORP SER REGS (REG S) 6.25% 15JUN2033	4,419,504	-	0.02	-	0.03	-
CLEAN HARBORS INC SER 144A 6.375% 01FEB2031	4,328,774	-	0.03	-	0.03	-
NEPTUNE BIDCO US INC SER FEB (REG S) 9.29% 15APR2029	4,321,655	-	0.02	-	0.03	-
BELDEN INC SER REGS (REG) (REG S) 3.375% 15JUL2031	4,305,729	-	0.05	-	0.03	-
ADT SEC CORP SER 144A (REG) 4.875% 15JUL2032	4,266,970	-	0.02	-	0.03	-
APX GROUP INC SER 144A (REG) 5.75% 15JUL2029	4,227,099	-	0.02	-	0.03	-
ALLISON TRANSMISSION INC SER 144A (REG) 5.875% 01JUN2029	4,165,782	-	0.03	-	0.03	-
FORTREA HOLDINGS INC SER 144A 7.5% 01JUL2030	4,146,432	-	0.02	-	0.03	-
PENSKE AUTOMOTIVE GROUP (REG) 3.75% 15JUN2029	4,145,621	-	0.03	-	0.03	-
EMERALD DEBT MERGER SER 144A 6.625% 15DEC2030	4,141,378	-	0.01	-	0.03	-
CELANESE US HOLDINGS LLC 6.05% 15MAR2025	4,125,920	-	0.01	-	0.03	-
SEALED AIR CORP SER REGS (REG S) 6.125% 01FEB2028	4,113,450	-	0.02	-	0.03	-
LKQ CORP SER REGS (REG S) 5.75% 15JUN2028	4,097,600	-	0.02	-	0.03	-
GGAM FINANCE LTD SER REGS (REG S) 7.75% 15MAY2026	4,093,853	-	0.03	-	0.03	-
NRG ENERGY INC SER 144A (REG) 3.875% 15FEB2032	3,744,768	-	0.01	-	0.02	-
OVINTIV INC (REG) 5.65% 15MAY2028	3,729,259	-	0.02	-	0.02	-
WARNERMEDIA HOLDINGS INC SER WI (REG) 3.755% 15MAR2027	3,603,931	-	-	-	0.02	-
LSB INDUSTRIES SER 144A 6.25% 15OCT2028	3,527,416	-	0.02	-	0.02	-
SEAGATE HDD CAYMAN SER REGS (REG S) 8.25% 15DEC2029	3,450,904	-	0.02	-	0.02	-
SEAGATE HDD CAYMAN SER REGS (REG S) 8.5% 15JUL2031	3,333,946	-	0.02	-	0.02	-
HILTON GRAND VAC BOR ESC SER 144A 5% 01JUN2029	3,293,689	-	0.01	-	0.02	-
CHART INDUSTRIES INC SER REGS (REG S) 7.5% 01JAN2030	3,185,644	-	0.01	-	0.02	-
BUILDERS FIRSTSOURCE INC SER 144A (REG) 4.25% 01FEB2032	3,147,822	-	0.01	-	0.02	-
HOWARD MIDSTREAM ENERGY SER 144A 8.875% 15JUL2028	3,103,794	-	0.02	-	0.02	-
BLOCK INC (REG) 3.5% 01JUN2031	3,026,598	-	0.01	-	0.02	-
STERICYCLE INC SER 144A 3.875% 15JAN2029	2,939,807	-	0.02	-	0.02	-
CHS/COMMUNITY HEALTH SYS SER 144A (REG) 8% 15MAR2026	2,884,323	-	-	-	0.02	-
PILGRIM'S PRIDE CORP (REG) 4.25% 15APR2031	2,806,991	-	0.01	-	0.02	-
UNIVISION COMMUNICATIONS SER AUG (REG) 7.375% 30JUN2030	2,437,002	-	0.02	-	0.02	-
SIX FLAGS ENTERTAINMENT SER 144A 7.25% 15MAY2031	2,306,663	-	0.01	-	0.01	-
MGM RESORTS INTL (REG) 5.5% 15APR2027	2,277,783	-	0.01	-	0.01	-

聯博證券投資信託股份有限公司

聯博美國傘型證券投資信託基金(附列外國資產收益證券投資信託基金)

投資明細表(續)

民國112年及111年6月30日



單位：新台幣元

佔已發行股份/面額/受益權

投 資 種 類	金 額		單位數總數之百分比(註1)		佔淨資產百分比(註2)	
	112年6月30日	111年6月30日	112年6月30日	111年6月30日	112年6月30日	111年6月30日
SONIC AUTOMOTIVE INC SER 144A (REG) 4.875% 15NOV2031	\$ 2,251,191	\$ -	0.02	-	0.01	-
COX COMMUNICATIONS INC SER 144A 5.7% 15JUN2033	2,204,898	-	0.01	-	0.01	-
GARDEN SPINCO CORP SER REGS (REG) (REG S) 8.625% 20JUL2030	2,089,803	-	0.02	-	0.01	-
NRG ENERGY INC SER REGS (REG S) 7% 15MAR2033	2,075,756	-	0.01	-	0.01	-
CLEAN HARBORS INC SER REGS (REG S) 6.375% 01FEB2031	1,944,811	-	0.01	-	0.01	-
NEWELL BRANDS INC 6.375% 15SEP2027	1,798,065	-	0.01	-	0.01	-
SPIRIT LOYALTY KY LTD/IP SER 144a 8% 20SEP2025	1,660,886	-	0.01	-	0.01	-
SIRIUS XM RADIO INC SER 144A 4% 15JUL2028	1,599,233	-	-	-	0.01	-
ALLIED UNIVERSAL SER REGS (REG) (REG S) 6.625% 15JUL2026	1,597,652	-	-	-	0.01	-
AVIS BUDGET CAR/FINANCE SER 144A 5.375% 01MAR2029	1,330,493	-	0.01	-	0.01	-
GRAPHIC PACKAGING INTERN SER 144A (REG) 3.5% 15MAR2028	1,322,915	-	0.01	-	0.01	-
SLM CORP 3.125% 02NOV2026	1,213,633	-	0.01	-	0.01	-
NFP CORP (REG) 4.875% 15AUG2028	1,035,148	-	0.01	-	0.01	-
NUSTAR LOGISTICS LP 6.375% 01OCT2030	1,017,259	-	0.01	-	0.01	-
DISCOVERY COMMUNICATIONS 4.125% 15MAY2029	886,098	-	-	-	0.01	-
ASBURY AUTOMOTIVE GROUP SER 144A (REG) 5% 15FEB2032	844,968	-	0.01	-	0.01	-
AMERIGAS PART/FIN CORP (REG) 5.75% 20MAY2027	803,389	-	0.01	-	-	-
NISSAN MOTOR ACC CO SER 144A 1.85% 16SEP2026	767,061	-	-	-	-	-
TALLGRASS NRG PRTNR/FIN SER 144A 6% 31DEC2030	741,678	-	-	-	-	-
NCL CORPORATION LTD SER REGS (REG S) 8.375% 01FEB2028	721,059	-	-	-	-	-
AMERIGAS PART/FIN CORP (REG) 5.875% 20/08/2026	618,194	-	-	-	-	-
ROLLER BEARING CO OF AME SER 144A (REG) 4.375% 15OCT2029	586,051	-	-	-	-	-
ACRISURE LLC / FIN INC SER 144A (REG) 4.25% 15FEB2029	430,764	-	-	-	-	-
GROUP 1 AUTOMOTIVE INC SER 144A 4% 15AUG2028	385,028	-	-	-	-	-
TALLGRASS NRG PRTNR/FIN SER 144A 6% 01SEP2031	349,494	-	-	-	-	-
EQM MIDSTREAM PARTNERS L SER 144A (REG) 4.5% 15JAN2029	333,887	-	-	-	-	-
SCRIPPS ESCROW II INC SER 144A (REG) 3.875% 15JAN2029	302,236	-	-	-	-	-
CENTENE CORP (REG) 2.5% 01MAR2031	-	38,445,339	-	0.07	-	0.25
T-MOBILE USA INC SER 144A (REG) 3.5% 15APR2031	-	30,997,238	-	0.11	-	0.20
NETFLIX INC (REG) 4.375% 15NOV2026	-	30,593,617	-	0.11	-	0.20
ALBERTSONS COS/SAFEWAY SER 144A (REG) 3.5% 15FEB2023	-	30,309,726	-	0.14	-	0.20
ROYAL CARIBBEAN CRUISES SER REGS (REG) (REG S) 9.125% 15JUN2023	-	30,090,265	-	0.10	-	0.20
LIFEPOINT HEALTH INC SER 144A 6.75% 15APR2025	-	24,077,056	-	0.14	-	0.16
TRIUMPH GROUP INC SER 144A (REG) 8.875% 01JUN2024	-	18,781,515	-	0.09	-	0.12



聯博證券投資信託股份有限公司

聯博美國全型證券投資信託基金之聯博美國多資產收益證券投資信託基金

投資明細表(續)

民國112年及111年6月30日



單位：新台幣元

佔已發行股份/面額/受益權

投 資 種 類	金 額		單位數總數之百分比(註1)		佔淨資產百分比(註2)	
	112年6月30日	111年6月30日	112年6月30日	111年6月30日	112年6月30日	111年6月30日
CCO HLDGS LLC/CAP CORP SER 144A (REG) 4.25% 15JAN2034	\$ -	\$ 18,639,624	-	0.04	-	0.12
TRANSOCEAN GUARDIAN LTD SER 144A (REG) 5.875% 15JAN2024	-	17,256,873	-	0.14	-	0.11
AMERICAN AIRLINES/AADVAN (REG) (SER 144A) 5.5% 20APR2026	-	16,912,692	-	0.02	-	0.11
HORIZON THERAPEUTICS USA SER 144A (REG) 5.5% 01AUG2027	-	15,035,482	-	0.09	-	0.10
BLUE RACER MID LLC/FINAN SER 144A (REG) 7.625% 15DEC2025	-	14,778,826	-	0.09	-	0.10
ECO MATERIAL TECH INC SER 144A (REG) 7.875% 31JAN2027	-	14,122,365	-	0.10	-	0.09
SENSATA TECHNOLOGIES BV SER 144A (REG) 4.875% 15OCT2023	-	13,158,198	-	0.09	-	0.09
TENET HEALTHCARE CORP SER REGS (REG S) 4.375% 15JAN2030	-	12,750,166	-	0.03	-	0.08
AVAYA INC SER 144A (REG) 6.125% 15SEP2028	-	12,448,310	-	0.06	-	0.08
SQUARE INC SER 144A 2.75% 01JUN2026	-	12,166,680	-	0.05	-	0.08
US FOODS INC SER 144A (REG) 6.25% 15APR2025 WYNN RESORTS FINANCE LLC SER 144A 7.75% 15APR2025	-	11,808,024	-	0.04	-	0.08
REDWOOD STAR MERGER SUB SER REGS (REG) (REG S) 8.75% 01APR2030	-	11,700,127	-	0.07	-	0.08
GRAPHIC PACKAGING INTERN SER REGS (REG S) 3.75% 01FEB2030	-	11,091,100	-	0.09	-	0.07
TALOS PRODUCTION INC SER WI (REG) 12% 15JAN2026	-	10,580,572	-	0.10	-	0.07
ADIANT GLOBAL HOLDINGS SER 144A (REG) 4.875% 15AUG2026	-	10,514,619	-	0.05	-	0.07
HOLOGIC INC SER 144A (REG) 3.25% 15FEB2029	-	10,042,113	-	0.04	-	0.07
CF INDUSTRIES INC 5.15% 15MAR2034	-	9,824,235	-	0.04	-	0.06
SIX FLAGS THEME PARKS SER 144A (REG) 7% 01JUL2025	-	9,725,864	-	0.04	-	0.06
ADT SEC CORP SER 144A (REG) 4.125% 01AUG2029	-	9,631,730	-	0.04	-	0.06
TENNECO INC 5% 15JUL2026	-	9,597,126	-	0.04	-	0.06
TENET HEALTHCARE CORP SER REGS (REG S) 6.125% 15JUN2030	-	9,512,143	-	0.07	-	0.06
SEAGATE HDD CAYMAN SER 144A (REG) 4.75% 01JUN2023	-	9,178,464	-	0.02	-	0.06
URBAN ONE INC SER 144A 7.375% 01FEB2028	-	9,083,623	-	0.03	-	0.06
DIVERSIFIED HEALTHCARE T 4.375% 01MAR2031	-	8,619,355	-	0.04	-	0.06
GAP INC/THE SER 144A 3.875% 01OCT2031	-	8,605,620	-	0.09	-	0.06
VALVOLINE INC SER 144A 3.625% 15JUN2031	-	8,263,207	-	0.05	-	0.05
PRIME SECSRVC BRW/FINANC SER 144A (REG) 6.25% 15JAN2028	-	8,195,240	-	0.06	-	0.05
TRIPADVISOR INC SER 144A 7% 15JUL2025	-	7,848,992	-	0.02	-	0.05
RP ESCROW ISSUER LLC SER 144A (REG) 5.25% 15DEC2025	-	7,614,484	-	0.05	-	0.05
FIRSTCASH INC SER REGS (REG) (REG S) 5.625% 01JAN2030	-	7,335,844	-	0.04	-	0.05
UNIVAR SOLUTIONS USA INC SER 144A (REG) 5.125% 01DEC2027	-	6,989,426	-	0.05	-	0.05
BAUSCH HEALTH COS INC SER 144A 5% 15FEB2029	-	5,998,409	-	0.04	-	0.04
DARLING INGREDIENTS INC SER REGS (REG S) 6% 15JUN2030	-	5,661,933	-	0.04	-	0.04
JANE STREET GRP/JSG FIN SER REGS (REG) (REG S) 4.5% 15NOV2029	-	5,611,635	-	0.03	-	0.04
	-	5,483,740	-	0.03	-	0.04



聯博證券投資信託股份有限公司
 聯博美國傘型證券投資信託基金(含聯博美國上市資產收益證券投資信託基金)
 投資明細表(續)
 民國110年及111年6月30日

單位：新台幣元

估已發行股份/面額/受益權

投 資 種 類	金 額		單位數總數之百分比(註1)		估淨資產百分比(註2)	
	112年6月30日	111年6月30日	112年6月30日	111年6月30日	112年6月30日	111年6月30日
CONTINENTAL RESOURCES (REG) 4.5% 15APR2023	\$ -	\$ 5,432,199	-	0.01	-	0.04
TEMPUR SEALY INTL INC SER REGS (REG) (REG S) 3.875% 15OCT2031	-	5,421,983	-	0.03	-	0.04
ARDAGH METAL PACKAGING SER 144A (REG) 3.25% 01SEP2028	-	5,101,388	-	0.03	-	0.03
VOYA FINANCIAL INC (REG) VAR 15MAY2053	-	5,024,828	-	0.02	-	0.03
PBF HOLDING CO LLC SER WI (REG) 6% 15FEB2028	-	5,019,364	-	0.02	-	0.03
OFFICE PPTY INCOME TRST (REG) 4.5% 01FEB2025	-	4,989,759	-	0.03	-	0.03
GLATFELTER SER REGS (REG) (REG S) 4.75% 15NOV2029	-	4,911,779	-	0.05	-	0.03
OPTION CARE HEALTH INC SER REGS (REG) (REG S) 4.375% 31OCT2029	-	4,874,301	-	0.04	-	0.03
MAGALLANES INC SER 144A 4.279% 15MAR2032	-	4,517,636	-	-	-	0.03
PBF HOLDING CO LLC SER 144A (REG) 9.25% 15MAY2025	-	4,484,433	-	0.01	-	0.03
ROYAL CARIBBEAN CRUISES SER 144A (REG) 10.875% 01JUN2023	-	4,418,742	-	0.01	-	0.03
GAP INC/THE SER 144A 3.625% 01OCT2029	-	4,211,378	-	0.03	-	0.03
W & T OFFSHORE INC SER 144A (REG) 9.75% 01NOV2023	-	4,202,311	-	0.02	-	0.03
SABRE GLBL INC SER 144A 9.25% 15APR2025	-	3,677,255	-	0.02	-	0.02
GOODYEAR TIRE & RUBBER SER WI (REG) 5% 15JUL2029	-	3,557,255	-	0.02	-	0.02
MAGALLANES INC SER 144A 3.755% 15MAR2027	-	3,460,460	-	-	-	0.02
CDK GLOBAL INC SER WI (REG) 4.875% 01JUN2027 WI	-	3,309,955	-	0.02	-	0.02
DELTA AIR LINES INC (REG) 2.9% 28OCT2024	-	3,280,971	-	0.01	-	0.02
FRONT RANGE BIDCO INC SER 144A (REG) 4% 01MAR2027	-	3,162,165	-	0.01	-	0.02
COMMSCOPE INC SER 144A 4.75% 01SEP2029	-	3,132,153	-	0.01	-	0.02
POLYONE CORP SER 144A (REG) 5.75% 15MAY2025	-	3,101,447	-	0.02	-	0.02
SQUARE INC SER 144A 3.5% 01JUN2031	-	2,795,818	-	0.01	-	0.02
PILGRIM'S PRIDE CORP SER 144A (REG) 4.25% 15APR2031	-	2,606,979	-	0.01	-	0.02
TEMPUR SEALY INTL INC SER 144A (REG) 4% 15APR2029	-	2,473,151	-	0.01	-	0.02
MGM RESORTS INTL 6% 15MAR2023	-	2,468,081	-	0.01	-	0.02
ALLIANT HOLD / CO-ISSUER SER 144A (REG) 6.75% 15OCT2027	-	2,401,994	-	0.01	-	0.02
TEMPUR SEALY INTL INC SER 144A (REG) 3.875% 15OCT2031	-	2,097,393	-	0.01	-	0.01
VALVOLINE INC SER 144A (REG) 4.25% 15FEB2030	-	1,887,408	-	0.01	-	0.01
SPIRIT LOYALTY KY LTD/IP SER 144A (REG) 8% 20SEP2025	-	1,612,712	-	0.01	-	0.01
ALLIED UNIVERSAL HOLDCO SER 144A (REG) 6.625% 15JUL2026	-	1,475,332	-	-	-	0.01
HANESBRANDS INC SER 144A 4.625% 15MAY2024	-	1,400,442	-	0.01	-	0.01
SABRE GLBL INC SER 144A (REG) 7.375% 01SEP2025	-	1,186,962	-	0.01	-	0.01
MAGALLANES INC SER 144A 4.054% 15MAR2029	-	845,940	-	-	-	0.01
BROADCOM INC (REG) 4.75% 15APR2029	-	347,318	-	-	-	-
小計	2,764,358,667	2,529,977,106			17.07	16.62



聯博證券投資信託股份有限公司
 聯博美國傘型證券投資信託基金(含)聯博美國多資產收益證券投資信託基金
 投資明細表(續)
 民國112年及111年6月30日

單位：新台幣元

佔已發行股份/面額/受益權

投 資 種 類	金 額		單位數總數之百分比(註1)		佔淨資產百分比(註2)	
	112年6月30日	111年6月30日	112年6月30日	111年6月30日	112年6月30日	111年6月30日
澳門						
MELCO RESORTS FINANCE SER 144A (REG) 5.375% 04DEC2029	\$ 19,201,412	\$ 18,904,132	0.07	0.09	0.12	0.12
MELCO RESORTS FINANCE SER 144A (REG) 5.75% 21JUL2028	18,653,125	12,927,869	0.08	0.08	0.12	0.09
STUDIO CITY CO LTD SER REGS (REG) (REG S) 7% 15FEB2027	6,496,324	5,689,969	0.06	0.06	0.04	0.04
SANDS CHINA LTD (REG) 3.75% 08AUG2031	5,068,373	-	0.03	-	0.03	-
WYNN MACAU LTD SER REGS (REG) (REG S) 5.5% 15JAN2026	-	10,274,370	-	0.05	-	0.07
WYNN MACAU LTD SER REGS (REG) 4.875% 01OCT2024	-	7,036,615	-	0.05	-	0.05
SANDS CHINA LTD SER REGS (REG S) 3.25% 08AUG2031	-	3,860,313	-	0.03	-	0.03
STUDIO CITY FINANCE LTD SER 144A (REG) 5% 15JAN2029	-	3,132,142	-	0.02	-	0.02
小計	49,419,234	61,825,410			0.31	0.42
加拿大						
1011778 BC / NEW RED FIN SER 144A 3.5% 15FEB2029	16,988,271	15,596,244	0.08	0.08	0.10	0.10
BROOKFIELD RESID PROPERT SER 144A (REG) 6.25% 15SEP2027	13,972,918	12,082,467	0.08	0.08	0.09	0.08
MATTAMY GROUP CORP SER 144A (REG) 4.625% 01MAR2030	13,443,991	10,923,195	0.08	0.08	0.08	0.07
1011778 BC / NEW RED FIN SER 144A (REG) 4% 15OCT2030	11,346,572	10,108,144	0.01	0.01	0.07	0.07
INTELLIGENT PACKAGING SER 144A (REG) 6% 15SEP2028	9,750,882	3,284,002	0.05	0.02	0.06	0.02
GARDA WORLD SECURITY SER 144A 4.625% 15FEB2027	8,999,512	7,426,578	0.06	0.05	0.06	0.05
BOMBARDIER INC SER 144A (REG) 7.875% 15APR2027	5,665,674	5,920,783	0.01	0.01	0.05	0.04
1011778 BC / NEW RED FIN SER 144A (REG) 5.75% 15APR2025	2,304,831	2,216,896	0.01	0.01	0.01	0.01
GFL ENVIRONMENTAL INC SER SEP (REG) (REG S) 4% 01AUG2028	1,873,093	1,641,793	0.03	0.03	0.01	0.01
GFL ENVIRONMENTAL INC SER 144A 3.5% 01SEP2028	1,554,384	1,444,755	0.01	0.01	0.01	0.01
KRONOS ACQ / KIK CUSTOM SER 144A 7% 31DEC2027	1,380,434	8,925,435	0.01	0.08	0.01	0.06
RITCHIE BROS AUCTIONEERS SER REGS (REG S) 7.75% 15MAR2031	4,217,769	-	0.02	-	0.03	-
RITCHIE BROS AUCTIONEERS SER REGS (REG S) 6.75% 15MAR2028	2,239,210	-	0.01	-	0.01	-
BOMBARDIER INC SER 144A 7.5% 01FEB2029	1,385,961	-	0.01	-	0.01	-
AIR CANADA SER 144A (REG) 3.875% 15AUG2026	520,177	-	-	-	-	-
BOMBARDIER INC SER 144A (REG) 6% 15FEB2028	500,594	-	-	-	-	-
GARDA WORLD SECURITY SER REGS (REG S) 7.75% 15FEB2028	466,623	-	-	-	-	-
BOMBARDIER INC SER 144A 7.5% 01DEC2024	-	13,823,470	-	0.05	-	0.09
BOMBARDIER INC SER 144A 7.5% 15MAR2025	-	5,003,581	-	0.01	-	0.03
MERCER INTL INC SER W1 (REG) 5.125% 01FEB2029	-	1,253,323	-	0.01	-	0.01
小計	96,610,896	99,650,666			0.60	0.65

聯博證券投資信託股份有限公司

聯博美國傘型證券投資信託(FOF)-聯博美國高資產收益證券投資信託基金

投資明細表(續)

民國112年及111年6月30日



單位：新台幣元

估已發行股份/面額/受益權

投 資 種 類	金 額		單位數總數之百分比(註1)		佔淨資產百分比(註2)	
	112年6月30日	111年6月30日	112年6月30日	111年6月30日	112年6月30日	111年6月30日
法國						
CAB SER REGS (REG S) 3.375% 01FEB2028	\$ 17,574,120	\$ 10,305,482	0.06	0.04	0.11	0.07
ALTICE FRANCE HOLDING SA SER REGs (REG) (REG S) 6% 15FEB2028	11,615,684	15,762,678	0.07	0.06	0.07	0.10
LOXAM SAS SER REGS (REG S) 4.5% 15FEB2027	11,172,875	9,169,069	0.10	0.10	0.07	0.06
ILIAD HOLDING SAS SER REGS (REG) (REG S) 7% 15OCT2028	9,835,838	8,898,614	0.04	0.04	0.06	0.06
ACCOR SA (REG S) (BR) 2.375% 29NOV2028	9,123,361	7,397,073	0.04	0.04	0.06	0.05
SPCM SA SER 144A 3.125% 15MAR2027	5,815,014	5,197,826	0.06	0.06	0.04	0.03
SPCM SA SER 144A 3.375% 15MAR2030	5,717,913	5,129,628	0.06	0.06	0.04	0.03
ALTICE FINANCING SA SER REGS (REG S) 5% 15JAN2028	26,188,751	-	0.09	-	0.16	-
BANIJAY ENTERTAINMENT SER 144A 5.375% 01MAR2025	15,443,038	-	0.15	-	0.10	-
CALDERYS FINANCING LLC SER 144A 11.25% 01JUN2028	12,565,793	-	0.07	-	0.08	-
CONSTELLIUM SE SER REGS (REG) (REG S) 3.125% 15JUL2029	7,605,494	-	0.09	-	0.05	-
ALTICE FINANCING SA SER 144A 5% 15JAN2028	-	17,241,092	-	0.06	-	0.11
EC FINANCE PLC SER REGS (REG S) 3% 15OCT2026	-	3,447,066	-	0.03	-	0.02
小計	132,657,881	82,548,528			0.84	0.53
紐西蘭						
VIKING CRUISES LTD SER OCT (REG) (REG S) 7% 15FEB2029	2,174,972	1,657,815	0.05	0.05	0.01	0.01
巴貝多						
CONSOLIDATED ENERGY FIN SER REGS (REG S) 5% 15OCT2028	3,304,829	2,911,312	0.05	0.05	0.02	0.02
印度						
CA MAGNUM HOLDINGS SER REGS (REG) (REG S) 5.375% 31OCT2026	10,474,334	9,718,523	0.04	0.04	0.06	0.06
荷蘭						
Q-PARK HOLDING BV SER REGS (REG S) 2% 01MAR2027	10,215,668	2,937,352	0.06	0.02	0.06	0.02
UNITED GROUP BV SER REGS (REG S) FRN 01FEB2029	5,802,332	5,077,855	0.04	0.04	0.04	0.03
TRIVIUM PACKAGING FIN SER REGS (REG S) 3.75% 15AUG2026	3,504,690	3,191,282	0.02	0.02	0.02	0.02
ZIGGO BOND CO BV SER REGS (REG S) 3.375% 28FEB2030	2,853,596	2,487,071	0.01	0.01	0.02	0.02
SUMMER BIDCO BV SER REGS (REG S) 9% 15NOV2025	12,324,953	-	0.11	-	0.08	-
UNITED GROUP BV SER REGS (REG S) 4.625% 15AUG2028	4,078,877	-	0.05	-	0.03	-
UNITED GROUP BV SER REGS (REG S) 3.625% 15FEB2028	3,508,475	-	0.02	-	0.02	-
AERCAP IRELAND CAP/GLOBA (REG) 3.3% 30JAN2032	-	8,772,618	-	0.01	-	0.06
小計	42,288,591	22,466,178			0.27	0.15
德國						
GRUENENTHAL GMBH SER REGS (REG S) 4.125% 15MAY2028	16,480,944	7,972,621	0.10	0.05	0.10	0.05
IHO VERWALTUNGS GMBH SER 144a 6% 15MAY2027	11,922,346	10,909,210	0.09	0.09	0.07	0.07
REBECCA BIDCO GMBH SER REGS (REG) (REG S) 5.75% 15JUL2025	9,500,348	8,079,866	0.05	0.05	0.06	0.05

聯博證券投資信託股份有限公司

聯博美國傘型證券投資信託(債券)-聯博美國不動產收益證券投資信託基金

投資明細表(續)

民國112年及111年6月30日



單位：新台幣元

佔已發行股份/面額/受益權

投 資 種 類	金 額		單位數總數之百分比(註1)		佔淨資產百分比(註2)		
	112年6月30日	111年6月30日	112年6月30日	111年6月30日	112年6月30日	111年6月30日	
CHEPLAPHARM ARZNEIMITTEL SER REGS (REG S) 3.5% 11FEB2027	\$ 9,229,586	\$ 7,929,405	0.06	0.06	0.06	0.05	
VERTICAL MIDCO GMBH SER REGS (REG S) 4.375% 15JUL2027	7,255,453	6,414,634	0.02	0.02	0.04	0.04	
WEPA HYGIENEPRODUKTE GMB SER REGS (REG S) (BR) 2.875% 15DEC2027	3,431,085	2,771,785	0.03	0.03	0.02	0.02	
CHEPLAPHARM ARZNEIMITTEL SER REGS (REG S) 4.375% 15JAN2028	3,414,994	2,905,146	0.02	0.02	0.02	0.02	
ADLER GROUP SA (REG S) (BR) 2.25% 14JAN2029	1,103,330	1,473,026	0.01	0.01	0.01	0.01	
ZF NA CAPITAL SER REGS (REG S) 7.125% 14APR2030	9,346,641	-	0.05	-	0.06	-	
VERTICAL US NEWCO INC SER 144A (REG) 5.25% 15JUL2027	7,264,201	-	0.02	-	0.04	-	
IHO VERWALTUNGS GMBH SER REGS (REG S) 8.75% 15MAY2028	4,172,174	-	0.01	-	0.03	-	
ZF FINANCE GMBH SER EMTN (REG S) 2.25% 03MAY2028	-	6,832,735	-	0.06	-	0.05	
ZF EUROPE FINANCE BV (REG S) (BR) 3% 23OCT2029	-	4,531,252	-	0.03	-	0.03	
KLEOPATRA FINCO SARL SER REGS (REG S) 4.25% 01MAR2026	-	2,921,533	-	0.03	-	0.02	
小計	83,121,102	62,741,213			0.51	0.41	
<u>以色列</u>							
PLAYTIKA HOLDING CORP SER 144A (REG) 4.25% 15MAR2029	10,234,160	9,141,632	0.06	0.06	0.06	0.06	
TEVA PHARMACEUTICAL INDU (REG) 5.125% 09MAY2029	8,622,856	7,604,181	0.03	0.03	0.05	0.05	
TEVA PHARMACEUTICAL INDU (REG) 4.375% 09MAY2030	5,694,391	4,883,375	0.01	0.01	0.03	0.03	
小計	24,551,407	21,629,188			0.14	0.14	
<u>英國</u>							
VMED O2 UK FINANCING I SER 144A 4.25% 31JAN2031	15,193,793	14,601,182	0.04	0.04	0.09	0.10	
MCLAREN FINANCE PLC SER REGS (REG S) 7.5% 01AUG2026	10,632,055	8,869,566	0.06	0.06	0.07	0.06	
JAGUAR LAND ROVER AUTOMO SER 144A (REG) 5.875% 15JAN2028	10,286,486	8,347,015	0.06	0.06	0.06	0.05	
BAT INTL FINANCE PLC 4.448% 16MAR2028	9,147,248	8,759,961	0.03	0.03	0.06	0.06	
JAGUAR LAND ROVER AUTOMO SER 144A 4.5% 01OCT2027	8,809,980	7,024,251	0.06	0.06	0.05	0.05	
ALBION FINANCING 1SARL / SER REGS (REG S) 6.125% 15OCT2026	8,322,680	7,269,709	0.05	0.05	0.05	0.05	
ALBION FINANCING 1SARL / SER 144A (REG) 6.125% 15OCT2026	7,677,965	6,706,563	0.05	0.05	0.05	0.04	
180 MEDICAL INC SER REGS (REG) (REG S) 3.875% 15OCT2029	7,443,591	7,063,717	0.05	0.05	0.04	0.05	
VIRGIN MEDIA FINANCE PLC SER REGS (REG) (REG S) 3.75% 15JUL2030	7,193,313	6,221,161	0.05	0.05	0.04	0.04	
INEOS QUATTRO FINANCE 2 SER 144A 3.375% 15JAN2026	5,714,824	5,000,382	0.04	0.04	0.04	0.03	
CASTLE UK FINCO PLC SER REGS (REG) (REG S) 7% 15MAY2029	4,494,103	4,136,726	0.03	0.03	0.03	0.03	
CASTLE UK FINCO PLC SER REGS (REG S) FRN 15MAY2028	3,350,793	2,953,397	0.02	0.02	0.02	0.02	
CONNECT FINCO SARL/CONNE SER REGS (REG) (REG S) 6.75% 01OCT2026	13,323,133	-	0.02	-	0.08	-	
INEOS FINANCE PLC SER REGS (REG S) 2.875% 01MAY2026	6,953,667	-	0.03	-	0.04	-	
ROLLS-ROYCE PLC SER 144A 3.625% 14OCT2025	6,220,601	-	0.02	-	0.04	-	



聯博證券投資信託股份有限公司

聯博美國全型證券投資信託基金-聯博中國資產收益證券投資信託基金

投資明細表(續)

民國112年及111年6月30日



單位：新台幣元

佔已發行股份/面額/受益權

投 資 種 類	金 額		單位數總數之百分比(註1)		佔淨資產百分比(註2)	
	112年6月30日	111年6月30日	112年6月30日	111年6月30日	112年6月30日	111年6月30日
VIRGIN MEDIA VEND FIN IV SER 144A (REG) 5% 15JUL2028	\$ 5,472,102	\$ -	0.04	-	0.03	-
BAT CAPITAL CORP (REG) 7.75% 19OCT2032	2,333,319	-	0.01	-	0.01	-
ICELAND BONDCO PLC SER REGS (REGS) 4.625% 15/03/2025	-	8,417,429	-	0.05	-	0.06
JAGUAR LAND ROVER AUTOMO SER REGS (REG) (REG S) 4.5% 15JAN2026	-	7,680,448	-	0.06	-	0.05
HARBOUR ENERGY PLC SER REGS (REG S) 5.5% 15OCT2026	-	7,443,573	-	0.05	-	0.05
ITHACA ENERGY NORTH SER 144A (REG) 9% 15JUL2026	-	7,424,453	-	0.04	-	0.05
JAGUAR LAND ROVER AUTOMO SER REGS (REG S) 4.5% 15JUL2028	-	6,313,978	-	0.06	-	0.04
HARBOUR ENERGY PLC SER 144A (REG) 5.5% 15OCT2026	-	5,453,167	-	0.04	-	0.04
CIDRON AIDA FINCO SARL SER REGS (REG) (REG S) 5% 01APR2028	-	4,395,545	-	0.03	-	0.03
PAYSAFE FIN PLC/PAYSAFE SER REGS (REGS) 3% 15JUN2029	-	4,097,972	-	0.04	-	0.03
BCP V MODULAR SERVICES SER REGS (REG) (REG S) 6.75% 30NOV2029	-	3,791,722	-	0.04	-	0.02
小計	132,569,653	141,971,917			0.80	0.95
義大利						
SCIL IV LLC / SCIL USA H SER REGs (REG) (REG S) 5.375% 01NOV2026	8,207,465	6,970,985	0.04	0.04	0.05	0.05
SCIL IV LLC / SCIL USA H SER REGS (REG S) 4.375% 01NOV2026	7,597,008	6,265,653	0.08	0.08	0.05	0.04
TELECOM ITALIA CAPITAL (REG) 6% 30SEP2034	7,533,795	6,774,258	0.03	0.03	0.05	0.04
F-BRASILE SPA/F-BRASILE SER XR (REG) 7.375% 15AUG2026	6,077,158	5,095,620	0.04	0.04	0.04	0.03
ATLANTIA SPA (REG S) (BR) 1.875% 12FEB2028	7,133,126	-	0.02	-	0.04	-
ENEL FINANCE INTL NV SER REGS (REG S) 7.5% 14OCT2032	6,898,130	-	0.02	-	0.04	-
CENTURION BIDCO SPA (REG S) 11.125% 15MAY2028	6,062,915	-	0.05	-	0.04	-
GUALA CLOSURES S SER REGS (REG S) 3.25% 15JUN2028	-	7,731,778	-	0.06	-	0.05
RIMINI BIDCO SPA SER REGS (REG S) FRN 14DEC2026	-	5,608,824	-	0.05	-	0.04
小計	49,509,597	38,447,118			0.31	0.25
澳大利亞						
FMG RESOURCES AUG 2006 SER REGS (REG) (REG S) 6.125% 15APR2032	9,319,886	8,430,128	0.04	0.04	0.06	0.06
FMG RESOURCES AUG 2006 SER 144A (REG) 4.375% 01APR2031	8,598,522	7,909,715	0.02	0.02	0.05	0.05
FMG RESOURCES AUG 2006 5.125% 15MAY2024	-	8,793,569	-	0.04	-	0.06
RANGE RESOURCES CORP SER WI (REG) 5% 15MAR2023 W/I	-	6,175,184	-	0.03	-	0.04
小計	17,918,408	31,308,596			0.11	0.21
愛爾蘭						
ARDAGH PKG FIN/HLDGS USA SER 144a (REG) 5.25% 15AUG2027	17,805,238	14,038,796	0.07	0.07	0.11	0.09
CASTLELAKE AVIATION FIN SER REGS (REG) (REG S) 5% 15APR2027	7,573,411	6,801,067	0.07	0.07	0.04	0.04
VIVION INVESTMENTS (REG) (REG S) 3% 08AUG2024	5,419,425	5,367,605	0.03	0.03	0.03	0.04

聯博證券投資信託股份有限公司

聯博美國全型證券投資信託基金(聯博美國多資產收益證券投資信託基金)

投資明細表(續)

民國112年及111年6月30日



單位：新台幣元

佔已發行股份/面額/受益權

投 資 種 類	金 額		單位數總數之百分比(註1)		佔淨資產百分比(註2)		
	112年6月30日	111年6月30日	112年6月30日	111年6月30日	112年6月30日	111年6月30日	
AERCAP IRELAND CAP/GLOBA (REG) 3.875% 23JAN2028	\$ 5,079,623	\$ 4,755,489	0.03	0.03	0.03	0.03	
ARD FINANCE SA SER REGS (REG) (REGS) 5% 30/06/2027	4,343,111	3,703,224	0.02	0.02	0.03	0.02	
ARDAGH PKG FIN/HLDGS USA SER 144A (REG) 4.125% 15AUG2026	13,338,060	-	0.04	-	0.08	-	
小計	53,558,868	34,666,181			0.32	0.22	
西班牙							
LORCA TELECOM BONDCO SER REGS (REG S) 4% 18SEP2027	16,193,013	7,802,702	0.02	0.01	0.10	0.05	
GRIFOLS ESCROW ISSUER SER REGS (REG S) 3.875% 15OCT2028	6,801,177	5,986,890	0.02	0.02	0.04	0.04	
BANCO SANTANDER SA VAR 24MAR2028	5,838,425	5,685,869	0.01	0.01	0.04	0.04	
GRIFOLS ESCROW ISSUER SER REGS (REG S) 4.75% 15OCT2028	5,571,253	5,329,230	0.03	0.03	0.03	0.04	
KAIKO BONDCO TELECOM SA SER REGS (REG) (REG S) 5.125% 30SEP2029	-	4,166,993	-	0.04	-	0.03	
小計	34,403,868	28,971,684			0.21	0.20	
捷克							
ALLWYN ENTERTAINMENT FIN SER REGS (REG S) FRN 15FEB2028	11,637,852	9,691,911	0.09	0.09	0.07	0.06	
瑞典							
INTRUM AB SER REGS (REG) (REG S) 3% 15SEP2027	4,035,573	4,115,937	0.02	0.02	0.02	0.03	
瑞士							
STYROLUTION SER REGS (REG) (REG S) 2.25% 16JAN2027	8,705,482	7,192,458	0.05	0.05	0.05	0.05	
GLENCORE FUNDING LLC SER 144A 5.7% 08MAY2033	8,129,520	-	0.05	-	0.05	-	
CREDIT SUISSE GROUP AG SER REGS (REG S) VAR 15JUL2026	7,739,313	-	0.02	-	0.05	-	
DUFREY ONE BV (REG S) 2% 15FEB2027	-	6,994,011	-	0.04	-	0.05	
小計	24,574,315	14,186,469			0.15	0.10	
波多黎各							
LCPR SR SECURED FIN DAC SER 144A (REG) 6.75% 15OCT2027	5,895,750	5,549,372	0.02	0.02	0.04	0.04	
LCPR SR SECURED FIN DAC SER REGS (REG) (REG S) 5.125% 15JUL2029	10,487,433	-	0.05	-	0.06	-	
LCPR SR SECURED FIN DAC SER 144A (REG) 5.125% 15JUL2029	-	10,012,443	-	0.05	-	0.07	
小計	16,383,183	15,561,815			0.10	0.11	
盧森堡							
ARCELORMITTAL (REG) 7% 15OCT2039	9,231,691	8,605,080	0.04	0.02	0.06	0.06	
日本							
NISSAN MOTOR CO SER 144A (REG) 4.81% 17SEP2030	10,763,732	-	0.02	-	0.07	-	
挪威							
VAR ENERGI ASA SER REGS (REG S) 8% 15NOV2032	8,404,320	-	0.03	-	0.05	-	
VAR ENERGI ASA SER REGS (REG S) 7.5% 15JAN2028	8,154,445	-	0.03	-	0.05	-	
小計	16,558,765	-			0.10	-	
普通公司債合計	3,590,107,418	3,222,652,647			22.15	21.27	

聯博證券投資信託股份有限公司

聯博美國傘型證券投資信託基金之聯博美國高收益資產收益證券投資信託基金

投資明細表(續)

民國112年及111年6月30日



單位：新台幣元

佔已發行股份/面額/受益權

投資種類	金額		單位數總數之百分比(註1)		佔淨資產百分比(註2)	
	112年6月30日	111年6月30日	112年6月30日	111年6月30日	112年6月30日	111年6月30日
不動產證券化受益證券						
美國						
IRON MOUNTAIN INC SER 144A (REG) 4.5% 15FEB2031	\$ 17,682,349	\$ 16,038,961	0.06	0.06	0.11	0.11
不動產證券化受益證券合計	17,682,349	16,038,961			0.11	0.11
金融債券						
英國						
HSBC HOLDINGS PLC VAR 29MAR2033	6,526,847	6,373,256	0.01	0.01	0.04	0.04
義大利						
UNICREDIT SPA SER 144A VAR 03JUN2027	10,563,099	-	0.04	-	0.07	-
愛爾蘭						
BANK OF IRELAND GROUP SER REGS (REG) (REG S) VAR 16SEP2026	8,421,011	-	0.03	-	0.05	-
金融債券合計	25,510,957	6,373,256			0.16	0.04
債券合計	3,633,300,724	3,245,064,864			22.42	21.42
投資總計	13,961,404,624	13,077,794,525			86.17	86.12
銀行存款	1,126,020,052	991,587,039			6.95	6.52
其他資產減負債後淨額	1,114,640,006	1,129,125,588			6.88	7.43
淨資產	\$ 16,202,064,682	\$ 15,198,507,152			100.00	100.07

註1：投資金額佔已發行股份/面額/受益權單位數總數百分比經計算後未達0.01者，不予揭露。

註2：投資金額佔淨資產百分比經計算後未達0.01者，不予揭露。

註3：股票及債券之國家別分類係依涉險國家分類；基金之國家別分類係依註冊國分類；受益憑證之國家別分類係依交易所所在國家分類。

後附財務報表附註為本財務報表之一部分，請併同參閱。

董事長：





總經理：



會計主管：



 聯博證券投資信託股份有限公司
 聯博美國傘型證券投資信託基金及聯博美國資產收益證券投資信託基金
 淨資產價值變動表
 民國112年及111年1月1日至6月30日

單位：新台幣元

	112年1月1日至6月30日		111年1月1日至6月30日	
	金額	% (註)	金額	% (註)
期初淨資產	\$ 14,975,194,158	92.43	\$ 17,567,443,860	115.59
收 入				
利息收入	125,633,197	0.78	107,166,878	0.71
現金股利收入	70,109,569	0.43	47,577,302	0.31
權利金收入(附註九)	266,118,823	1.64	1,563,191,422	10.29
其他收入	51,435	-	102,099	-
收入合計	461,913,024	2.85	1,718,037,701	11.31
費 用				
經理費(附註五及八)	(124,000,305)	(0.77)	(132,901,242)	(0.87)
保管費(附註八)	(19,375,054)	(0.12)	(20,765,825)	(0.14)
會計師費用	(119,729)	-	(109,572)	-
其他費用	(428,698)	-	(929,644)	(0.01)
費用合計	(143,923,786)	(0.89)	(154,706,283)	(1.02)
本期淨投資收益	317,989,238	1.96	1,563,331,418	10.29
發行受益權單位償款	942,746,290	5.82	2,695,044,630	17.73
買回受益權單位償款	(635,720,095)	(3.93)	(1,425,625,212)	(9.38)
已實現資本損益及兌換損益(附註九)	(351,851,271)	(2.17)	(2,151,407,336)	(14.16)
未實現資本損益及兌換損益變動(附註九)	1,623,599,652	10.02	(2,318,930,516)	(15.26)
收益分配(附註十二)	(669,893,290)	(4.13)	(731,349,692)	(4.81)
期末淨資產	\$ 16,202,064,682	100.00	\$ 15,198,507,152	100.00

註：金額佔淨資產百分比經計算後未達0.01者，不予揭露。

後附財務報表附註為本財務報表之一部分，請併同參閱。

董事長：





總經理：



會計主管：




聯博證券投資信託股份有限公司
聯博美國傘型證券投資信託基金之聯博美國多重資產收益證券投資信託基金
財 務 報 表 附 註
民國 112 年 及 113 年 1 月 1 日 至 6 月 30 日


單位：新台幣元

一、成立及營運

(一)聯博美國傘型證券投資信託基金之聯博美國多重資產收益證券投資信託基金(以下簡稱本基金)係依據中華民國政府有關法令規定,於民國 110 年 1 月 26 日經金融監督管理委員會(以下簡稱金管會)核准成立在中華民國境內募集,並投資於國內外有價證券之開放式平衡型基金。

(二)本基金受益憑證分 A2 類型、AD 類型、AI 類型及 N 類型四類型發行：

1. A2 類型各計價類別受益權單位之收益分配全部併入基金資產,不予分配。
2. AD 類型(新台幣)及 AD 類型(美元)受益權單位投資於中華民國境外所得之收益(即「現金股利」、「子基金收益分配」、「利息收入」),經分別判斷後,如為正數者,始得為 AD 類型各該計價類別受益權單位之可分配收益。但 AD 類型(新台幣)及 AD 類型(美元)受益權單位之已實現資本利得扣除資本損失(包括已實現及未實現之資本損失)後之餘額如為正數時,亦可併入 AD 類型各該計價類別受益權單位之可分配收益。惟前述可分配收益之已實現資本利得扣除資本損失(包括已實現及未實現之資本損失)後之餘額,於每年度結束後尚有未分配之部分時,不遞延併入次一年度之可分配收益來源。上述可分配收益由經理公司決定收益分配之起始日並依該起始日按月決定分配金額,並於決定分配金額後,依信託契約第十五條第八項規定之時間進行收益分配。
3. AI 類型(新台幣)、AI 類型(美元)、N 類型(新台幣)及 N 類型(美元)受益權單位投資於中華民國境外所得之收益(即「現金股利」、「子基金收益分配」、「利息收入」及已實現之「賣出選擇權權利金收入」),經分別判斷後,如為正數者,始得為各該計價類別受益權單位之可分配收益。但 AI 類型(新台幣)、AI 類型(美元)、N 類型(新台幣)及 N 類型(美元)受益權單位之已實現資本利得扣除資本損失(包括已實現及未實現之資本損失)後之餘額如為正數時,亦可併入各該計價類別受益權單位之可分配收益。惟前述可分配收益之已實現資本利得扣除資本損失(包括已實現及未實現之資本損失)後之餘額,於每年度結束後尚有未分配之部分時,不遞延併入次

一年度之可分配收益來源。上述可分配收益由經理公司決定收益分配之起始日並依該起始日按月決定分配金額，並於決定分配金額後，依信託契約第十五條第八項規定之時間進行收益分配。

4. AI 類型(人民幣)受益權單位之可分配收益來源如下，經理公司得依下述可分配收益之情況，按月決定分配金額，並於決定分配金額後，依信託契約第十五條第八項規定之時間進行收益分配：

(1)上述之 AI 類型各計價類別受益權單位投資於中華民國境外所得之收益(即「現金股利」、「子基金收益分配」、「利息收入」及已實現之「賣出選擇權權利金收入」)，經分別判斷後，如為正數者，始得為各該計價類別受益權單位之可分配收益。

(2)上述之 AI 類型各計價類別受益權單位之已實現資本利得扣除資本損失(包括已實現及未實現之資本損失；但不包含下列(3)之損益)後之餘額如為正數時，為各該計價類別受益權單位之可分配收益。惟前述可分配收益之已實現資本利得扣除資本損失(包括已實現及未實現之資本損失)後之餘額，於每年度結束後尚有未分配之部分時，不遞延併入次一年度之可分配收益來源。

(3)上述之 AI 類型各計價類別受益權單位從事外幣間匯率避險交易所衍生之已實現資本利得扣除資本損失(包括已實現及未實現之資本損失)後之餘額如為正數時，亦為各該計價類別受益權單位之可分配收益。惟前述可分配收益之餘額，於每年度結束後尚有未分配之部分時，不遞延併入次一年度之可分配收益來源。

5. 月配息型各計價類別受益權單位每月進行收益分配，經理公司得依收益之情況自行決定分配之金額可超出上述之可分配收益，故本基金月配息型各計價類別受益權單位之配息可能涉及本金。如經理公司認為有必要(如市況變化足以對相關基金造成影響等)，亦可適時修正月配息型各計價類別受益權單位每月收益分配金額。

6. 月配息型各計價類別受益權單位可分配收益之分配，由經金管會核准辦理公開發行公司之簽證會計師出具收益分配覆核報告後，即得進行分配，惟如可分配收益來源涉及資本利得時，應經金管會核准辦理公開發行公司之簽證會計師查核簽證後，始得分配。收益分配應於每月結束後之第二十個營業日(含)前分配之。有關前述收益分配之分配基準日及發放日，由經理公司於期前依信託契約第三十一條規定之方式公告之。

- (三) 本基金投資於中華民國之有價證券及外國有價證券；國內有價證券包含上市、上櫃公司股票(含承銷股票)、證券投資信託基金受益憑證(含反向型 ETF 及槓桿型 ETF)、期貨信託事業對不特定人募集之期貨信託基金、台灣存託憑證、政府公債、公司債(含次順位公司債、無擔保公司債、承銷中公司債)、可轉換公司債、交換公司債、附認股權公司債、金融債券(含次順位金融債券)、依金融資產證券化條例公開招募之受益證券或資產基礎證券、依不動產證券化條例募集之封閉型不動產投資信託基金受益證券或不動產資產信託受益證券及經金管會核准於我國境內募集發行之國際金融組織債券。外國有價證券包含外國證券交易所及其他經金管會核准之店頭市場交易之股票(含承銷股票)、存託憑證(Depository Receipts)、認購(售)權證或認股權憑證(Warrants)、參與憑證(Participatory Notes)、不動產投資信託受益證券(REITs)、基金受益憑證、基金股份、投資單位；由外國國家或機構所保證或發行之債券(含政府公債、公司債、金融債券、金融資產證券化之受益證券或資產基礎證券、不動產資產信託受益證券(REITs)、符合美國 Rule 144A 規定之債券)及本國企業赴海外發行之公司債，並應符合金管會之禁止或限制規定；經金管會核准或申報生效得募集及銷售之外國基金管理機構所發行或經理之基金受益憑證、基金股份、投資單位。
- (四) 本基金自成立日起六個月(含)後，投資於股票(含特別股、認購(售)權證或認股權憑證、存託憑證及參與憑證)、債券(包含其他固定收益證券)、基金受益憑證、不動產投資信託基金受益證券及經金管會核准得投資項目等任一資產種類之總金額不得超過本基金淨資產價值之百分之七十；投資於美國之有價證券總金額不得低於本基金淨資產價值之百分之六十(含)；本基金所稱「美國之有價證券」，包括於美國證券交易市場交易之股票(含承銷股票)、存託憑證、認購(售)權證或認股權憑證、參與憑證、不動產投資信託受益證券、基金受益憑證、基金股份、投資單位(含反向型 ETF、商品 ETF 及槓桿型 ETF)，及於外國證券交易市場交易且依 Bloomberg 資訊系統顯示，該參與憑證之發行人之最終母國風險(UTL_PARENT_CNTRY_OF_RISK)屬於美國者；或於美國發行或交易之債券，或由美國之國家或機構所保證或發行之債券；或依據 Bloomberg 資訊系統顯示，該有價證券所承擔之國家風險(Countryof Risk)為美國或該基金受益憑證、基金股份、投資單位(含反向型 ETF、商品 ETF 及槓桿型 ETF)之主要投資國家(FUND_GEO_FOCUS)為美國者。

(五)本基金之存續期間為不定期限；本基金之信託契約終止時，該基金存續期間即為屆滿。本基金淨資產價值最近三十個營業日平均值低於新臺幣貳億元時，經理公司應即通知全體受益人、基金保管機構及金管會終止信託契約者。

(六)本基金由聯博證券投資信託股份有限公司擔任經理公司，台北富邦商業銀行股份有限公司擔任保管機構，花旗銀行香港分行擔任國外保管機構。

二、通過財務報表之日期及程序

本財務報表於民國 112 年 7 月 20 日經本基金之經理公司總經理核准發布。

三、主要會計政策

編製本財務報表所採用之主要會計政策說明如下。除另有說明外，此等政策在所有報導期間一致地適用。

(一)遵循聲明

本財務報表係依據證券投資信託基金之有關法令、商業會計法中與財務報表編製有關之規定、商業會計處理準則暨企業會計準則公報及其解釋編製。

(二)外幣交易事項

1. 本基金以新台幣為記帳單位，外幣交易按交易日之即期匯率折算成新台幣入帳，其與實際收付時之兌換損益，列入已實現兌換損益。
2. 期末就外幣貨幣性資產或負債餘額，按資產負債表日之即期匯率評價調整，因調整而產生之兌換損益，列入未實現兌換損益。
3. 本基金國外資產淨值之匯率兌換，應以計算日台北時間上午十一點前自彭博資訊系統(Bloomberg)所提供之計算日前一營業日各該外幣對美元之匯率計算，再按計算日前一營業日台北外匯經紀股份有限公司所示美元對新台幣之收盤匯率換算為新台幣。如換算當日無法取得彭博資訊所提供之外匯匯率時，則以彭博資訊所提供之最近收盤匯率為準。

(三)股票

本基金對股票及受益證券係採交易日會計，於成交日按實際取得成本入帳；成本之計算採移動平均法，以售價減除成本列為已實現資本利得或損失。本基金對所投資股票及受益證券之價值，係以計算日當日投資所在國家或地區證券交易所或店頭市場之最近收盤價格為準；認購已上市、上櫃同種類之增資股票，準用上開規定。如持有之前述有價證券暫停交易者，以經理公司洽商其他獨立專業機構或經理公司隸屬集團之母公司評價委員會提供之公允價格為準。

(四)基金及受益憑證

1. 基金及受益憑證係交易日會計，於成交日按實際取得成本入帳，成本之計算採移動平均法。
2. 本基金對所投資中華民國境內基金及受益憑證之價值，上市(櫃)者，以計算日集中交易市場或櫃買中心之收盤價格為準；未上市(櫃)者，以計算日證券投資信託事業依證券投資信託契約所載公告網站之單位淨資產價值為準。投資國外基金及受益憑證之價值，於證券交易市場交易者，以計算日台北時間上午十一點前自彭博資訊系統所取得前一營業日各投資所在國或地區之證券交易市場之收盤價格為準。如前述有價證券暫停交易者或無法取得前一營業日之收盤價格時，則以前述資訊系統所提供之最近收盤價格為準；非於證券交易市場交易者，以計算日台北時間上午十一點前依序由各基金管理機構、彭博資訊系統所取得之前一營業日基金單位淨值為準。如前述基金及受益憑證暫停交易者或無法取得前一營業日基金單位淨值時，則以基金管理機構所提供之最近公告價格為準。
3. 前項市值與成本間之差異，帳列淨資產價值變動表－未實現資本損益及兌換損益變動；俟基金及受益憑證出售時，按出售價格與成本間之差異，帳列淨資產價值變動表－已實現資本損益及兌換損益。

(五)債券

本基金對所投資之債券係採交易日會計，於成交日按實際取得成本入帳；出售成本之計算採平均成本法。以售價減除帳列成本列為已實現資本利得或損失。市價與成本間之差異，帳列未實現資本損益。本基金對所投資債券之價值，係以計算日台北時間上午十一點前依序以彭博資訊系統、其他獨立專業機構、交易對手或債券承銷商所提供並依序可取得之最近收盤價格、成交价格、買價或中價，加計至計算日前一營業日止應收之利息為準；如無法由前開資訊取得時，債券價格則依經理公司隸屬集團之母公司評價委員會依公平評價程序（包括使用獨立專業機構之服務）計算之價格為準。持有之債券暫停交易者，以經理公司洽商其他獨立專業機構或經理公司隸屬集團之母公司評價委員會提供之公允價格為準。

(六)遠期外匯合約

遠期外匯買賣合約係採交易日會計，其價值係以計算日外匯市場之結算匯率為準，惟計算日外匯市場無相當於合約剩餘時間之遠期匯率時，得以線性差補方式計算，所產生之兌換差額帳列淨資產價值變動表－未實現資本損益及兌換損益變動。

(七)期貨及選擇權

係採交易日會計，依期貨及選擇權契約所定之標的種類所屬之期貨及選擇權交易市場於計算日台北時間上午十一點前自彭博資訊系統所取得之最近結算價格為準，以計算契約利得或損失，帳列應收衍生工具保證金之增減變動及未實現資本利得或損失，帳列淨資產價值變動表—未實現資本損益及兌換損益變動。未實現資本利得或損失於平倉處分時轉列為已實現資本利得或損失，帳列淨資產價值變動表—已實現資本損益及兌換損益。選擇權賣方之權利金以收取之權利金入帳，於合約持有期間帳列賣出選擇權負債。

(八)信用違約交換合約

係採交易日會計，於原始認列時按所簽訂之信用違約交換合約當日之公允價值衡量，續後按公允價值衡量以計算合約利得或損失，帳列衍生工具—信用違約交換資產或負債之增減變動及未實現資本利得或損失，帳列淨資產價值變動表—未實現資本損益及兌換損益變動。未實現資本利得或損失於處分時轉列為已實現資本利得或損失，帳列淨資產價值變動表—已實現資本損益及兌換損益。其公允價值之變動認列於當期損益。

四、重大會計判斷、估計及假設不確定性之主要來源

本基金編製本財務報表時，經理公司管理階層會於採用會計政策之過程中作出重大之判斷，及對有關未來事項作出重大之假設及估計。所作之判斷及估計係依歷史經驗及其他因子為基礎持續評估及調整。另，本基金所作之會計估計係依據資產負債表日當時之情況對於未來事件之合理預期，惟實際結果可能與估計存有差異。經評估本基金並無重大之會計估計及假設。

五、關係人交易

(一)關係人之名稱及關係

<u>關</u>	<u>係</u>	<u>人</u>	<u>名</u>	<u>稱</u>	<u>與</u>	<u>本</u>	<u>基</u>	<u>金</u>	<u>之</u>	<u>關</u>	<u>係</u>
				聯博證券投資信託股份有限公司(簡稱聯博投							本基金之經理公司
				信)							

(二)與關係人間重大交易事項

1. 經理費

	112年1月1日 至6月30日	111年1月1日 至6月30日
聯博投信	\$ 124,000,305	\$ 132,901,242

2. 應付經理費

	112年6月30日	111年6月30日
聯博投信	\$ 20,958,233	\$ 20,624,919

六、銀行存款

		112年6月30日	
幣別	原幣金額	新台幣金額	
活期存款			
新台幣		\$	233,496,226
人民幣	CNY		3,097,339.36
歐元	EUR		6,714.17
美元	USD		28,233,008.63
英鎊	GBP		497.00
合計		\$	1,126,020,052
		111年6月30日	
幣別	原幣金額	新台幣金額	
活期存款			
新台幣		\$	150,831,927
人民幣	CNY		1,626,083.94
歐元	EUR		39,645.86
美元	USD		27,999,789.84
合計		\$	991,587,039

七、稅捐

依財政部台財稅第 0910455815 號函規定，信託基金之信託利益，未於各項收入發生年度分配予受益憑證持有人者，以信託基金為納稅義務人扣繳之稅額，不得申請退還，應俟實際分配時，以其扣繳稅款為受益人之已扣繳稅款。相關利息收

入之會計處理依中華民國證券投資信託暨顧問商業同業公會之決議採淨額法入帳。另本基金從事國外投資所需負擔之所得稅，由給付人依所得來源國稅法規定扣繳，亦採淨額法入帳。

八、經理費及保管費

(一)經理費

經理公司之報酬，依下列方式計算並支付之：

1. 經理公司之報酬係按本基金淨資產價值每年百分之壹點陸(1.60%)之比率，逐日累計計算，並自本基金成立日起每曆月給付乙次。除投資於證券交易市場交易之指數股票型基金(含反向型ETF、商品ETF及槓桿型ETF)外，投資於經理公司所屬集團之基金受益憑證、基金股份或投資單位，該集團基金受益憑證之經理費應至少減半計收；投資於經理公司及所屬集團管理之基金受益憑證、基金股份或投資單位不得收取申購或買回費。
2. 經理公司將全權委託投資客戶之委託投資資產投資本基金時，如全權委託投資客戶為一般法人，且原始委託投資資產價值達新台幣參仟萬元或等值外幣，並於持有本基金受益憑證期間之委託投資資產價值不低於新台幣壹仟伍佰萬元或等值外幣者；如全權委託投資客戶為保險公司，且其所撥交之投資型保險專設帳簿之委託投資資產價值累計應達新台幣參仟萬元或等值外幣，並於持有本基金受益憑證期間之委託投資資產價值不低於新台幣壹仟伍佰萬元或等值外幣者，依上開比率計算所收取之經理費，得分別全部或部分返還至各該全權委託投資客戶之全權委託投資專戶。

(二)保管費

基金保管機構之報酬係按本基金淨資產價值每年百分之零點貳伍(0.25%)之比率，由經理公司逐日累計計算，自本基金成立日起每曆月給付乙次。

九、金融工具資訊揭露

- (一)本基金截至民國112年及111年6月30日為規避外幣淨投資匯率風險或為增進投資效率而從事衍生工具交易尚未結清明細如下：

1. 遠期外匯合約

112 年 6 月 30 日				
合約性質	未結清金額	約	定匯率	到期日
預售美元	USD 94,500,000.00		30.40000000~ 30.78000000	112.09.20
預售美元	USD 19,971,487.25		7.20407000~ 7.25022500(註1)	112.07.31
預售美元	USD 280,933.10		0.92571078(註2)	112.07.31
預售人民幣	CNY 4,026,800.06		0.13795958~ 0.13904762(註3)	112.07.31
預售英鎊	GBP 162,268.45		1.24681100(註4)	112.07.21
預售歐元	EUR 9,442,449.01		1.08003600~ 1.10122500(註5)	112.07.31
111 年 6 月 30 日				
合約性質	未結清金額	約	定匯率	到期日
預售美元	USD 95,100,000.00		29.42000000	111.08.31
預售美元	USD 21,290,039.11		6.68541500~ 7.14285700(註1)	111.07.21
預售美元	USD 692,066.20		0.94371050~ 0.95498397(註2)	111.07.28
預售人民幣	CNY 1,796,936.57		0.14876131~ 0.14950812(註3)	111.07.21
預售英鎊	GBP 409,506.29		1.25842200(註4)	111.08.25
預售歐元	EUR 9,264,291.34		1.05879900(註5)	111.07.28

註1:係美元與人民幣之兌換匯率。

註2:係美元與歐元之兌換匯率。

註3:係人民幣與美元之兌換匯率。

註4:係英鎊與美元之兌換匯率。

註5:係歐元與美元之兌換匯率。

2. 期貨及選擇權

112 年 6 月 30 日

未平倉部位

商 品 名 稱	交 易 種 類	買 / 賣 方	契 約 數	幣 別	合 約 金 額	公 允 價 值
S&P500 EMINI F U T 15/09/2023	指數期貨	買方	12	USD	2,605,315.87	2,692,950.00
US 5YR NOTE (C B T) 29/09/2023	債券期貨	買方	301	USD	32,437,453.13	32,235,218.75
CALL S&P 500 I N D E X 20/07/2023 4 5 4 0	選擇權	賣方	118	USD	53,572,000.00	53,572,000.00
PUT S&P 500 I N D E X 20/07/2023 4 2 2 0	選擇權	賣方	118	USD	49,796,000.00	49,804,968.00
US 2YR NOTE (C B T) 29/09/2023	債券期貨	買方	29	USD	5,981,703.13	5,896,968.75
US 10YR NOTE (C B T) 20/09/2023	債券期貨	買方	22	USD	2,512,125.00	2,469,843.75
US 10YR NOTE (C B T) 20/09/2023	債券期貨	買方	13	USD	1,484,437.50	1,459,453.13
US 10YR NOTE (C B T) 20/09/2023	債券期貨	買方	65	USD	7,422,695.31	7,297,265.63
US 10YR NOTE (C B T) 20/09/2023	債券期貨	買方	108	USD	12,333,093.75	12,124,687.50
US LONG BOND(CBT) 20/09/2023	債券期貨	買方	5	USD	629,140.63	634,531.25
US LONG BOND(CBT) 20/09/2023	債券期貨	買方	3	USD	377,507.81	380,718.75
US ULTRA BOND C B T 20/09/2023	債券期貨	買方	15	USD	2,005,781.25	2,043,281.25
US ULTRA BOND C B T 20/09/2023	債券期貨	買方	9	USD	1,202,835.94	1,225,968.75

111 年 6 月 30 日

未平倉部位

商品名稱	交易種類	買/賣方	契約數	幣別	合約金額	公允價值
S&P500 EMINI F U T	指數期貨	賣方	48	USD	9,361,751.08	9,094,800.00
16/09/2022						
S&P500 EMINI F U T	指數期貨	賣方	56	USD	10,289,475.00	10,610,600.00
16/09/2022						
US 2YR NOTE (C B T)	債券期貨	買方	23	USD	4,812,750.00	4,830,359.40
30/09/2022						
US 5YR NOTE (C B T)	債券期貨	買方	163	USD	18,411,359.38	18,296,750.00
30/09/2022						
US 10YR NOTE (C B T)	債券期貨	買方	3	USD	360,703.13	355,593.75
21/09/2022						
US 10YR NOTE (C B T)	債券期貨	買方	14	USD	1,682,625.00	1,659,437.50
21/09/2022						
US 10YR NOTE (C B T)	債券期貨	買方	8	USD	961,250.00	948,250.00
21/09/2022						
US 10YR NOTE (C B T)	債券期貨	買方	76	USD	9,130,687.50	9,008,375.00
21/09/2022						
US 10YR NOTE (C B T)	債券期貨	買方	2	USD	240,406.25	237,062.50
21/09/2022						
US 10YR NOTE (C B T)	債券期貨	買方	46	USD	5,527,906.25	5,452,437.50
21/09/2022						
US 10YR NOTE (C B T)	債券期貨	買方	28	USD	3,276,437.50	3,318,875.00
21/09/2022						
US 10YR NOTE (C B T)	債券期貨	買方	14	USD	1,638,000.00	1,659,437.50
21/09/2022						
US ULTRA BOND C B T	債券期貨	買方	14	USD	2,115,312.50	2,160,812.50
21/09/2022						
US LONG BOND (C B T)	債券期貨	買方	7	USD	986,125.00	970,375.00
21/09/2022						
US LONG BOND (C B T)	債券期貨	買方	2	USD	281,765.63	277,250.00
21/09/2022						

111 年 6 月 30 日

未平倉部位

商品名稱	交易種類	買/賣方	契約數	幣別	合約金額	公允價值
CALL S&P 500 I N D E X 15/07/2022 3 9 3 0	選擇權	賣方	136	USD	53,448,000.00	53,448,000.00
PUT S&P 500 I N D E X 15/07/2022 3 7 1 0	選擇權	賣方	136	USD	50,456,000.00	50,456,000.00

3. 信用違約交換

112 年 6 月 30 日

商品名稱	交易種類	契約數	幣別	交易價格	公允價值
CDX HY CDSI S 4 0 5 Y 20/06/2028	信用違約交換	12,440,000	USD	(29,454.30)	361,341.94
CDX HY CDSI S39 5Y PRC C O R P 20/12/2027	信用違約交換	25,780,000	USD	188,355.65	839,674.97
C D X - NAHYS38V1-5Y 20/06/2027	信用違約交換	3,920,000	USD	103,745.43	155,418.98

111 年 6 月 30 日

商品名稱	交易種類	契約數	幣別	交易價格	公允價值
C D X - NAHYS38-5Y 20/06/2027	信用違約交換	24,110,000	USD	892,973.73	(692,391.96)
C D X - NAHYS37-5Y 20/12/2026	信用違約交換	21,390,000	USD	1,608,843.60	(292,403.02)

(二) 衍生工具於財務報表上之表達

民國 112 年及 111 年 6 月 30 日未結清之遠期外匯合約重評價資產之金額為 \$4,165,834 及 \$6,988,498，列於「淨資產價值報告書－遠期外匯重評價資產」；未結清之遠期外匯合約重評價負債之金額為 \$42,872,878 及 \$22,840,760，列於「淨資產價值報告書－遠期外匯重評價負債」；所產生之未實現損失分別為 \$38,707,044 及 \$15,852,262，列於「淨資產價值變動表－未實現資本損益及兌換損益變動」項下(以淨額表達)。民國 112 年及 111 年 1 月 1 日至 6 月 30 日已結清之遠期外匯合約所產生之已實現損失分別為 \$83,332,890 及 \$200,531,207，列於「淨資產價值變動表－已實現資本損益及兌換損益」項下(以淨額表達)。

民國 112 年及 111 年 6 月 30 日從事期貨契約交易所產生之未實現期貨損失分別為 \$16,538,967 及 \$9,051,163，帳列「淨資產價值變動表－未實現資本損益及兌換損益變動」項下(以淨額表達)；民國 112 年及 111 年 1 月 1 日至 6 月 30 日已實現期貨契約損失分別為 \$1,779,239 及 \$52,661,886，列於「淨資產價值變動表－已實現資本損益及兌換損益」項下(以淨額表達)。

民國 112 年及 111 年 6 月 30 日從事選擇權契約交易所產生之未實現選擇權損失分別為 \$279,219 及 \$0，帳列「淨資產價值變動表－未實現資本損益及兌換損益變動」項下(以淨額表達)；民國 112 年及 111 年 1 月 1 日至 6 月 30 日已實現選擇權利益(損失)分別為 \$25,067,368 及 (\$132,254,025)，列於「淨資產價值變動表－已實現資本損益及兌換損益」項下(以淨額表達)，民國 112 年及 111 年 1 月 1 日至 6 月 30 日選擇權權利金收入為 \$266,118,823 及 \$1,563,191,422，列於「淨資產價值變動表－權利金收入」項下。

民國 112 年及 111 年 6 月 30 日未結清之信用違約交換交易分別為 \$42,232,630 及 (\$29,274,016)，分別列於「淨資產價值報告書－衍生工具－信用違約交換資產」及「淨資產價值報告書－衍生工具－信用違約交換負債」；未結清之信用違約交換所產生之未實現利益(損失)分別為 \$34,055,123 及 (\$103,643,038)，列於「淨資產價值變動表－未實現資本損益及兌換損益變動」項下；民國 112 年及 111 年 1 月 1 日至 6 月 30 日已結清之信用違約交換所產生之利益(損失)分別為 \$16,788,107 及 (\$27,101,968)，列於「淨資產價值變動表－已實現資本損益及兌換損益」項下。另本基金從事期貨、選擇權及信用違約交換交易之保證金列於「淨資產價值報告書－應收衍生工具交易保證金」項下，民國 112 年及 111 年 6 月 30 日交易保證金餘額分別為 \$1,208,674,592 及 \$1,307,119,192。

(三) 財務風險控制

本基金所從事之風險控制及避險策略採用全面風險管理與控制系統，以辨認並有效控制本基金所有風險(包含市場風險、信用風險及作業風險)。本基金定期考量存續期間、貨幣暴險、風險部位和經濟環境等因素，進行適當的資產配置，並藉由資訊系統控管投資部位，以管理市場風險；本基金隸屬之經理公司定期會審視交易對手之信用狀況，本基金之交易對象僅限於經經理公司核准之金融機構。

(四) 避險策略(財務避險)

本基金之衍生工具除因避險目的而持有者外，尚包含其他為增進投資效率而持有之衍生性工具。訂定遠期外匯合約，主要係為規避外幣淨投資因匯率變動產生之風險。另從事信用違約交換、期貨及選擇權交易，皆係為增進投資效率或避險而持有，但須符合金管會「證券投資信託事業運用證券投資信託基金從事證券相關商品交易應行注意事項」、其他金管會及中央銀行所訂之相關規定。

(五) 重大財務風險資訊

1. 市場風險

本基金主要持有之金融資產為國內外之股票、受益憑證及基金等，故股價、淨值及匯率變動將使投資價值產生波動。本基金持有之部位均透過限額管理及停損等管理機制，以控管市場風險。此外，因本基金從事遠期外匯買賣合約及換匯合約主要係為避險性質，因其匯率變動產生之損益會與被避險項目之損益相抵銷，故可有效降低被避險部位之匯率風險。

2. 信用風險

因本基金從事之投資交易主要係透過集中交易市場下單交易，故無重大之信用風險。本基金其他金融資產之交易對象，皆係信用卓越之國際金融機構，且本基金亦與多家金融機構往來交易以分散風險，故本基金從事各項非衍生及衍生工具交易相對人違約之可能性較低。

3. 流動性風險

本基金為因應投資人贖回可能造成之流動性風險，保留一定比率之銀行存款。另本基金投資之股票、受益憑證及基金均具活絡市場，故預期可輕易在市場上以接近公允價值之價格迅速出售，足可支應本基金之流動性需要，故本基金之流動性風險甚低。

4. 利率變動之現金流量風險及公允價值風險

本基金所持有之金融商品主要為股票、受益憑證投資、銀行存款及債券投資，屬固定利率者，其目的為利率變動時可獲取資本利得為主，利差為輔，故持有期間無現金流量風險，但有公允價值變動風險，本基金民國 112 年及 111 年 6 月 30 日所持有之固定利率債券為 \$3,563,402,305 及 \$560,670,254；屬浮動利率者，其目的以賺取利差為主，資本利得為輔，故於利率變動時雖有利息收入之現金流量變動風險，但正常情況下公允價值變動小，本基金民國 112 年及 111 年 6 月 30 日所持有之浮動利率債券為 \$69,898,419 及 \$126,962,827。就最適資產配置考量，兩者並無一定之比率，而是依市場利率波動趨勢而定，上升趨勢中應降低固定利率投資比重與存續期間，下降時增加固定利率投資比重與存續期間。

十、本基金具重大影響之外幣資產及負債

本基金從事之業務涉及若干非功能性貨幣，故受匯率波動之影響，具重大匯率波動之外幣資產負債資訊如下：

	112	年	6	月	30	日					
	原	幣	金	額	匯	率	新	台	幣	金	額
股票											
USD	196,544,224.35		31.1350		\$		6,119,404,427				
受益憑證											
USD	135,175,830.16		31.1350				4,208,699,473				
債券											
USD	106,691,690.16		31.1350				3,321,845,777				
銀行存款											
USD	28,233,008.63		31.1350				879,034,724				
應收出售證券款											
USD	564,322.87		31.1350				17,570,193				
應收即期外匯款											
USD	2,861.60		31.1350				89,096				
應收衍生工具保證金											
USD	38,820,446.15		31.1350				1,208,674,592				
衍生工具-信用違約交換資產											
USD	1,356,435.89		31.1350				42,232,630				
應收現金股利											
USD	45,154.70		31.1350				1,405,892				
應收利息											
USD	1,902,381.85		31.1350				59,230,664				
應付買入證券款											
USD	706,836.65		31.1350				22,007,359				

	112 年 6 月 30 日		
	原 幣 金 額	匯 率	新 台 幣 金 額
應付贖回受益憑證款			
USD	371,352.44	31.1350	\$ 11,562,058
應付即期外匯款			
USD	140,139.62	31.1350	4,363,247
賣出選擇權負債			
USD	186,529.90	31.1350	5,807,608
應付收益分配			
USD	2,371,263.86	31.1350	73,829,300
	111 年 6 月 30 日		
	原 幣 金 額	匯 率	新 台 幣 金 額
股票			
USD	178,899,981.59	29.7260	\$ 5,317,980,851
受益憑證			
USD	151,878,786.56	29.7260	4,514,748,810
債券			
USD	100,113,745.88	29.7260	2,975,981,208
銀行存款			
USD	27,999,789.84	29.7260	832,321,753
應收出售證券款			
USD	97,118.68	29.7260	2,886,950
應收即期外匯款			
USD	4,380.33	29.7260	130,210
應收衍生工具保證金			
USD	43,972,252.98	29.7260	1,307,119,192
衍生工具-信用違約交 換負債			
USD	984,794.98	29.7260	29,274,016
應收現金股利			
USD	62,071.13	29.7260	1,845,126
應收利息			
USD	1,818,752.11	29.7260	54,064,223
應付買入證券款			
USD	83,975.57	29.7260	2,496,258
應付贖回受益憑證款			
USD	421,458.06	29.7260	12,528,262
應付即期外匯款			
USD	247,430.21	29.7260	7,355,110

	111	年	6	月	30	日					
	原	幣	金	額	匯	率	新	台	幣	金	額
賣出選擇權負債											
USD	879,648.00				29.7260		\$			26,148,416	
應付收益分配											
USD	2,740,517.50				29.7260					81,464,623	

受匯率波動影響之遠期外匯資訊，請參閱附註九(一)之說明。

十一、交易成本

本基金於民國 112 年及 111 年 1 月 1 日至 6 月 30 日之交易手續費分別為 \$652,815 及 \$2,223,600，證券交易稅分別為 \$22,665 及 \$46,638。

十二、收益之分配

依據本基金之信託契約規定，於民國 112 年及 111 年 1 月 1 日至 6 月 30 日已發放月收益分配金額分別為 \$559,136,302 及 \$604,736,902。截至民國 112 年及 111 年 6 月 30 日止，應付收益分配金額分別為 \$110,756,988 及 \$126,612,790；於民國 112 年及 111 年 1 月 1 日至 6 月 30 日收益分配之相關資訊分別如下：

聯博美國多重資產收益證券投資信託基金-AD 類型(月配息)-新台幣

收 益 分 配			收 益 分 配		
除 息 日	配 息 金 額		除 息 日	配 息 金 額	
民國 112 年 1 月 31 日	TWD	1,414,251	民國 111 年 1 月 26 日	TWD	1,725,527
民國 112 年 2 月 24 日		1,402,273	民國 111 年 2 月 25 日		1,738,682
民國 112 年 3 月 31 日		1,399,488	民國 111 年 3 月 31 日		1,779,480
民國 112 年 4 月 28 日		983,536	民國 111 年 4 月 29 日		1,773,483
民國 112 年 5 月 31 日		992,884	民國 111 年 5 月 31 日		1,742,178
民國 112 年 6 月 30 日		959,026	民國 111 年 6 月 30 日		1,728,056

聯博美國多重資產收益證券投資信託基金-AD 類型(月配息)-美元

收 益 分 配			收 益 分 配		
除 息 日	配 息 金 額		除 息 日	配 息 金 額	
民國 112 年 1 月 31 日	USD	90,252.67	民國 111 年 1 月 26 日	USD	115,310.80
民國 112 年 2 月 24 日		90,732.73	民國 111 年 2 月 25 日		117,334.86
民國 112 年 3 月 31 日		90,166.92	民國 111 年 3 月 31 日		118,946.94
民國 112 年 4 月 28 日		89,743.93	民國 111 年 4 月 29 日		118,585.80
民國 112 年 5 月 31 日		90,031.33	民國 111 年 5 月 31 日		116,157.92
民國 112 年 6 月 30 日		89,423.07	民國 111 年 6 月 30 日		114,698.05

聯博美國多重資產收益證券投資信託基金-AI 類型(月配息)-新台幣

收 益 分 配			收 益 分 配		
除 息 日	配 息 金 額		除 息 日	配 息 金 額	
民國 112 年 1 月 31 日	TWD	11,556,172	民國 111 年 1 月 26 日	TWD	10,071,843
民國 112 年 2 月 24 日		11,782,773	民國 111 年 2 月 25 日		10,425,407
民國 112 年 3 月 31 日		12,015,004	民國 111 年 3 月 31 日		10,724,177
民國 112 年 4 月 28 日		10,603,648	民國 111 年 4 月 29 日		11,049,937
民國 112 年 5 月 31 日		10,587,653	民國 111 年 5 月 31 日		11,279,806
民國 112 年 6 月 30 日		10,643,570	民國 111 年 6 月 30 日		11,475,152

聯博美國多重資產收益證券投資信託基金-AI 類型(月配息)-美元

收 益 分 配			收 益 分 配		
除 息 日	配 息 金 額		除 息 日	配 息 金 額	
民國 112 年 1 月 31 日	USD	734,792.68	民國 111 年 1 月 26 日	USD	771,831.40
民國 112 年 2 月 24 日		740,532.36	民國 111 年 2 月 25 日		788,668.33
民國 112 年 3 月 31 日		741,507.05	民國 111 年 3 月 31 日		804,125.94
民國 112 年 4 月 28 日		739,629.68	民國 111 年 4 月 29 日		813,100.39
民國 112 年 5 月 31 日		745,807.43	民國 111 年 5 月 31 日		813,742.72
民國 112 年 6 月 30 日		752,905.41	民國 111 年 6 月 30 日		818,525.44

聯博證券投資信託股份有限公司
聯博美國傘型證券投資信託基金之
聯博美國成長入息證券投資信託基金
財務報表暨會計師核閱報告
民國 112 年及 111 年 1 月 1 日至 6 月 30 日

公司地址：台北市信義區信義路五段 7 號 81 樓及 81 樓之 1

電話：(02)8758-3888

聯博美國傘型證券投資信託基金之聯博美國成長入息證券投資信託基金 公鑒：

前言

聯博美國傘型證券投資信託基金之聯博美國成長入息證券投資信託基金民國 112 年及 111 年 6 月 30 日之淨資產價值報告書及投資明細表，暨民國 112 年及 111 年 1 月 1 日至 6 月 30 日之淨資產價值變動表，以及財務報表附註(包括重大會計政策彙總)，業經本會計師核閱竣事。依證券投資信託基金之有關法令、商業會計法中與財務報表編製有關之規定、商業會計處理準則暨企業會計準則公報及其解釋編製允當表達之財務報表係管理階層之責任，本會計師之責任係依據核閱結果對財務報表作成結論。

範圍

本會計師係依照中華民國核閱準則 2410 號「財務報表之核閱」執行核閱工作。核閱財務報表時所執行之程序包括查詢(主要向負責財務與會計事務之人員查詢)、分析性程序及其他核閱程序。核閱工作之範圍明顯小於查核工作之範圍，因此本會計師可能無法察覺所有可藉由查核工作辨認之重大事項，故無法表示查核意見。

結論

依本會計師核閱結果，並未發現上開財務報表在所有重大方面有未依照證券投資信託基金之有關法令、商業會計法中與財務報表編製有關之規定、商業會計處理準則暨企業會計準則公報及其解釋編製，致無法允當表達聯博美國傘型證券投資信託基金之聯博美國成長入息證券投資信託基金民國 112 年及 111 年 6 月 30 日之淨資產，暨民國 112 年及 111 年 1 月 1 日至 6 月 30 日之財務績效及淨資產價值變動之情事。

資 誠 聯 合 會 計 師 事 務 所

陳賢儀

陳賢儀

會計師

林維琪

林維琪




前財政部證券管理委員會

核准簽證文號：(82)台財證(六)第 39230 號

金融監督管理委員會

核准簽證文號：金管證審字第 1060025060 號

中華民國 112 年 7 月 20 日



單位：新台幣元

(資本帳戶及每單位平均淨資產以各類型計價幣別表達)

	112年6月30日		111年6月30日	
	金額	% (註)	金額	% (註)
資產				
股票—按市價計值 (民國112年及民國111年6月30日成本分別為 \$6,590,976,126及\$6,907,792,406)(附註十)	\$ 7,971,754,336	90.54	\$ 6,132,373,445	90.94
銀行存款(附註六及十)	632,158,251	7.18	531,793,196	7.89
應收出售證券款(附註十)	18,080,103	0.21	-	-
應收衍生工具保證金(附註九及十)	282,479,226	3.21	247,784,247	3.67
遠期外匯重評價資產(附註九)	47,574	-	1,590,735	0.02
應收即期外匯款(附註十)	33,048,598	0.38	7,631,397	0.11
應收現金股利(附註十)	606,853	0.01	692,010	0.01
應收利息(附註十)	54,529	-	10,521	-
應收發行受益憑證款(附註十)	1,043,536	0.01	-	-
資產合計	8,939,273,006	101.53	6,921,875,551	102.64
負債				
應付贖回受益憑證款(附註十)	(45,589,909)	(0.52)	(72,528,596)	(1.08)
應付經理費(附註五及八)	(11,200,367)	(0.13)	(9,033,340)	(0.13)
應付保管費(附註八)	(1,820,054)	(0.02)	(1,467,923)	(0.02)
應付即期外匯款(附註十)	(33,071,453)	(0.38)	(7,633,736)	(0.11)
賣出選擇權負債(附註十)	(3,149,890)	(0.04)	(11,536,066)	(0.17)
應付收益分配(附註十及十二)	(37,510,023)	(0.43)	(59,869,588)	(0.89)
應付買入證券款(附註十)	(941,307)	-	(16,124,964)	(0.24)
遠期外匯重評價負債(附註九)	(1,187,421)	(0.01)	(114,282)	-
其他應付款	(255,452)	-	(241,346)	-
負債合計	(134,725,876)	(1.53)	(178,549,841)	(2.64)
淨資產	\$ 8,804,547,130	100.00	\$ 6,743,325,710	100.00
資本帳戶				
A2類型(累積型)-新台幣	TWD 1,392,072,896		TWD 698,204,143	
A1類型(月配息型)-新台幣	TWD 2,017,682,896		TWD 1,558,408,944	
N類型(月配息型)-新台幣	TWD 899,310,979		TWD 628,486,889	
A2類型(累積型)-美元	USD 27,346,828.04		USD 26,708,983.68	
A1類型(月配息型)-美元	USD 70,821,151.95		USD 61,564,672.24	
N類型(月配息型)-美元	USD 27,184,877.34		USD 23,655,581.54	
A1類型(月配息型)-人民幣	CNY 138,608,355.39		CNY 119,801,315.04	
發行在外受益權單位				
A2類型(累積型)-新台幣	117,427,800.22		73,955,851.20	
A1類型(月配息型)-新台幣	209,898,584.08		187,844,227.78	
N類型(月配息型)-新台幣	97,528,684.71		78,966,567.31	
A2類型(累積型)-美元	1,687,039.42		1,975,200.32	
A1類型(月配息型)-美元	5,403,949.47		5,186,336.65	
N類型(月配息型)-美元	2,199,597.17		2,113,045.08	
A1類型(月配息型)-人民幣	10,949,359.66		10,126,500.16	
每單位平均淨資產				
A2類型(累積型)-新台幣	TWD 11.85		TWD 9.44	
A1類型(月配息型)-新台幣	TWD 9.61		TWD 8.30	
N類型(月配息型)-新台幣	TWD 9.22		TWD 7.96	
A2類型(累積型)-美元	USD 16.21		USD 13.52	
A1類型(月配息型)-美元	USD 13.11		USD 11.87	
N類型(月配息型)-美元	USD 12.36		USD 11.20	
A1類型(月配息型)-人民幣	CNY 12.66		CNY 11.83	

註：金額佔淨資產百分比經計算後未達0.01者，不予揭露。

後附財務報表附註為本財務報表之一部分，請併同參閱。

董事長：



總經理：



會計主管：





投資明細表

民國一十二年及十一年六月三十日

單位：新台幣元

投 資 種 類	金 額		佔已發行股份/面額/受益權 單位數總數之百分比(註1)		佔淨資產百分比(註2)	
	112年6月30日	111年6月30日	112年6月30日	111年6月30日	112年6月30日	111年6月30日
股票						
美國						
MICROSOFT CORP	\$ 796,083,493	\$ 595,790,976	-	-	9.04	8.84
VISA INC COM CL A	432,308,872	330,715,612	-	-	4.91	4.90
UNITEDHEALTH GROUP INC	425,267,595	326,463,912	-	-	4.83	4.84
ALPHABET INC COM USD 0.001	381,171,075	515,576,396	-	-	4.33	7.65
AMAZON COM INC COM USD0.01	364,253,291	241,746,686	-	-	4.14	3.58
NVIDIA CORPORATION	341,925,262	141,443,992	-	-	3.88	2.10
INTUITIVE SURGICAL INC COM USD0.001	259,993,339	153,763,624	0.01	0.01	2.95	2.28
MONSTER BEVERAGE CORPORATION COM USD0.005	257,181,845	190,745,401	0.08	0.04	2.92	2.83
FORTINET INC COM USD0.001	256,076,692	123,165,323	0.01	0.01	2.91	1.83
VERTEX PHARMACEUTICALS INC COM USD0.01	246,055,013	251,102,027	0.01	0.01	2.80	3.72
ZOETIS INC COM USD0.01	237,021,890	249,338,365	0.01	0.01	2.69	3.70
COSTCO WHOLESALE CORPORATION	226,008,266	211,056,203	-	-	2.57	3.13
IDXX LABORATORIES INC COM USD0.1	200,715,647	104,820,993	0.02	0.01	2.28	1.55
COPART INC COM NPV	195,632,591	118,784,249	0.01	0.02	2.22	1.76
EDWARDS LIFESCIENCES CORP ORD USDI	190,967,309	154,999,097	0.01	0.01	2.17	2.30
ARISTA NETWORKS INC COM USD0.0001	176,827,892	113,218,901	0.01	0.01	2.01	1.68
NIKE INC CLASS B	170,347,731	175,003,829	-	-	1.94	2.60
VEEVA SYSTEMS INC A SHRS COM USD0.00001	168,418,543	102,821,242	0.02	0.01	1.91	1.52
QUALCOMM INC COM USD 0.0001	166,717,254	274,719,771	-	0.01	1.89	4.07
ROPER TECHNOLOGIES INC COM USD0.01	158,708,844	116,492,463	0.01	0.01	1.80	1.73
ADOBE INC COM USD.0001	150,054,679	146,225,591	-	-	1.70	2.17
HOME DEPOT INC COM USD0.05	129,079,528	179,772,548	-	-	1.47	2.67
CHIPOTLE MEXICAN GRILL INC COM USD0.01	105,690,653	59,027,749	0.01	0.01	1.20	0.88
MOTOROLA SOLUTIONS INC COM USD0.01	93,303,345	60,405,372	0.01	0.01	1.06	0.90
SERVICENOW INC COM USD0.001	78,106,322	44,243,513	-	-	0.89	0.66
TYLER TECHNOLOGIES INC COM USD0.01	74,273,793	56,226,096	0.01	0.01	0.84	0.83
AMETEK INC COM USD0.01	72,386,402	51,246,266	0.01	0.01	0.82	0.76
METTLER-TOLEDO INTERNATIONAL I COM USD 0.01	71,425,507	38,075,396	0.01	-	0.81	0.56
SHERWIN WILLIAM	69,649,182	45,906,078	-	-	0.79	0.68
AUTODESK INC COM	55,901,421	57,802,911	-	0.01	0.64	0.86
MANHATTAN ASSOCIATES INC COM USD0.01	53,793,892	25,229,277	0.01	0.01	0.61	0.37
ENTEGRIS INC COM USD0.01	49,985,665	71,604,910	0.01	0.02	0.57	1.06
AMPHENOL CORPORATION CLASS A	49,666,275	71,612,895	-	0.01	0.56	1.06
PTC INC COM USD0.01	49,245,124	60,047,550	0.01	0.02	0.56	0.89
IDEX CORP COM USD0.01	45,882,714	50,589,880	0.01	0.01	0.52	0.75
EPAM SYSTEMS INC COM USD0.001	42,244,458	92,691,103	0.01	0.02	0.48	1.37

民國112年及111年6月30日

單位：新台幣元

投 資 種 類	金 額		佔已發行股份/面額/受益權 單位數總數之百分比(註1)		佔淨資產百分比(註2)	
	112年6月30日	111年6月30日	112年6月30日	111年6月30日	112年6月30日	111年6月30日
ALIGN TECHNOLOGY INC COM USD0.0001	\$ 37,612,146	\$ 41,071,804	-	0.01	0.43	0.61
TREX CO INC COM USD0.01	35,843,658	30,003,276	0.02	0.02	0.41	0.44
COGNEX CORPORATION COM USD0.002	32,619,705	20,989,146	0.01	0.01	0.37	0.31
ZEBRA TECHNOLOGIES CORP-CL A SHRS COM USD0.01	28,405,697	76,492,082	0.01	0.02	0.32	1.13
ELI LILLY & CO	154,296,083	-	-	-	1.75	-
MSCI INC COM USD0.01	106,034,524	-	0.01	-	1.20	-
PAYCOM SOFTWARE INC COM USD0.01	82,324,877	-	0.01	-	0.94	-
TRACTOR SUPPLY CO COM USD0.008	73,610,061	-	0.01	-	0.84	-
CADENCE DESIGN SYSTEMS INC COM USD0.01	72,397,151	-	-	-	0.82	-
SYNOPSYS INC COM USD0.01	71,632,495	-	-	-	0.81	-
WATERS CORPORATION	49,460,388	-	0.01	-	0.56	-
NETFLIX INC COM USD0.001	49,016,181	-	-	-	0.56	-
BROADCOM INC COM NPV	47,938,194	-	-	-	0.54	-
CROWDSTRIKE HOLDINGS INC COM NPV	45,485,616	-	-	-	0.52	-
OTIS WORLDWIDE CORP-WI COM USD.010000000	39,494,172	-	-	-	0.45	-
ADVANCED MICRO DEVICES INC	-	93,199,036	-	-	-	1.38
META PLATFORMS INC COM USD.000006	-	65,189,118	-	-	-	0.97
ETSY INC COM USD0.001	-	48,921,886	-	0.02	-	0.73
ABIOMED INC ORD USD0.01	-	28,959,050	-	0.01	-	0.43
ATLASSIAN CORP PLC COM USD 0.1	-	26,978,670	-	-	-	0.40
BURLINGTON STORES INC COM USD0.0001	-	21,252,159	-	0.01	-	0.32
PAYPAL HOLDINGS INC-W/I ORD NPV	-	16,577,370	-	-	-	0.25
ILLUMINA INC COM USD0.01	-	16,227,125	-	-	-	0.24
小計	7,768,542,352	6,088,336,919			88.23	90.29
荷蘭						
ASML HOLDING NV - NY REG SHS EURO.09 (1 ADR REPS 1 ORD SHR)	62,460,173	44,036,526	-	-	0.71	0.65
義大利						
FERRARI NV ORD EURO.01	58,231,252	-	-	-	0.66	-
丹麥						
GENMAB A/S -SP ADR ADR (1 ADR REPS .1000 ORD SHRS)	35,016,846	-	0.04	-	0.40	-
加拿大						
LULULEMON ATHLETICA INC COM USD0.01	47,503,713	-	-	-	0.54	-
股票合計	7,971,754,336	6,132,373,445			90.54	90.94
投資總計	7,971,754,336	6,132,373,445			90.54	90.94
銀行存款	632,158,251	531,793,196			7.18	7.89
其他資產減負債後之淨額	200,634,543	79,159,069			2.28	1.17
淨資產	\$ 8,804,547,130	\$ 6,743,325,710			100.00	100.00

註1：投資金額佔已發行股份/面額/受益權單位數總數百分比經計算後未達0.01者，不予揭露。

註2：投資金額佔淨資產百分比經計算後未達0.01者，不予揭露。

註3：股票及債券之國家別分類係依涉險國家分類；基金之國家別分類係依註冊國分類；受益憑證之國家別分類係依交易所所在國家分類。

後附財務報表附註為本財務報表之一部分，請併同參閱。

董事長：



總經理：



會計主管：



聯博證券投資信託股份有限公司
 聯博美國傘型證券投資信託基金之聯博美國固定收益證券投資信託基金

民國112年及111年1月1日至6月30日

單位：新台幣元

	民國112年1月1日至6月30日		民國111年1月1日至6月30日	
	金額	% (註)	金額	% (註)
期初淨資產	\$ 7,460,282,547	84.73	\$ 5,971,743,061	88.56
收入				
利息收入	1,398,364	0.02	121,999	-
現金股利收入	14,591,557	0.17	10,927,348	0.17
權利金收入(附註九)	134,886,708	1.53	624,664,129	9.26
其他收入	40,021	-	227,454	-
收入合計	150,916,650	1.72	635,940,930	9.43
費用				
經理費(附註五及八)	(63,673,231)	(0.72)	(52,723,743)	(0.78)
保管費(附註八)	(10,346,901)	(0.12)	(8,567,611)	(0.13)
會計師費用	(91,240)	-	(83,663)	-
其他費用	(242,550)	-	(370,691)	(0.01)
費用合計	(74,353,922)	(0.84)	(61,745,708)	(0.92)
本期淨投資收益	76,562,728	0.88	574,195,222	8.51
發行受益權單位價款	1,128,687,896	12.82	4,501,596,252	66.76
買回受益權單位價款	(1,186,625,938)	(13.48)	(1,626,375,970)	(24.12)
已實現資本損益及兌換損益(附註九)	(256,080,730)	(2.91)	(938,575,046)	(13.92)
未實現資本損益及兌換損益變動(附註九)	1,810,877,737	20.57	(1,439,012,519)	(21.34)
收益分配(附註十二)	(229,157,110)	(2.61)	(300,245,290)	(4.45)
期末淨資產	\$ 8,804,547,130	100.00	\$ 6,743,325,710	100.00

註：金額佔淨資產百分比經計算後未達0.01者，不予揭露。

後附財務報表附註為本財務報表之一部分，請併同參閱。

董事長：



總經理：



會計主管：



一、成立及營運

(一)聯博美國傘型證券投資信託基金之聯博美國成長入息證券投資信託基金(以下簡稱本基金)係依據中華民國政府有關法令規定，於民國 110 年 1 月 26 日經金融監督管理委員會(以下簡稱金管會)核准成立在中華民國境內募集，並投資於國內外有價證券之開放式股票型證券投資信託基金。

(二)本基金受益憑證分 A2 類型、AI 類型及 N 類型發行：

1. A2 類型各計價類別受益權單位之收益全部併入基金資產，不予分配。
2. AI 類型(新台幣)、AI 類型(美元)、N 類型(新台幣)及 N 類型(美元)受益權單位投資於中華民國境外所得之收益(即「現金股利」、「子基金收益分配」、「利息收入」及已實現之「賣出選擇權利金收入」)，經分別判斷後，如為正數者，始得為 AI 類型(新台幣)、AI 類型(美元)、N 類型(新台幣)及 N 類型(美元)受益權單位之可分配收益。但上述之 AI 及 N 類型各計價類別受益權單位之已實現資本利得扣除資本損失(包括已實現及未實現之資本損失)後之餘額如為正數時，亦可併入 AI 類型(新台幣)、AI 類型(美元)、N 類型(新台幣)及 N 類型(美元)受益權單位之可分配收益。惟前述可分配收益之已實現資本利得扣除資本損失(包括已實現及未實現之資本損失)後之餘額，於每年度結束後尚有未分配之部分時，不遞延併入次一年度之可分配收益來源。上述可分配收益由經理公司按月決定分配金額，並於決定分配金額後，依信託契約第十五條第八項規定之時間進行收益分配。

5. AI 類型(人民幣)、AI 類型(澳幣)、AI 類型(南非幣)、N 類型(人民幣)、N 類型(澳幣)及 N 類型(南非幣)受益權單位之可分配收益來源如下，經理公司得依下述可分配收益之情況，按月決定分配金額，並於決定分配金額後，依信託契約第十五條第八項規定之時間進行收益分配：

(1)上述之 AI 及 N 類型各計價類別受益權單位投資於中華民國境外所得之收益(即「現金股利」、「子基金收益分配」、「利息收入」及已實現之「賣出選擇權利金收入」)，經分別判斷後，如為正數者，始得為各該計價類別受益權單位之可分配收益。

(2)上述之 AI 及 N 類型各計價類別受益權單位之已實現資本利得扣除資本損失(包括已實現及未實現之資本損失；但不包含下列第(3)點之損益)後之餘額如為正數時，為各該計價類別受益權單位之可分配收益。惟前述可分配收益之已實現資本利得扣除資本損失(包括已實現及未實現之資本損失)後之餘額，於每年度結束後尚有未分配之部分時，不遞延併入次一年度之可分配收益來源。

(3)上述之 AI 及 N 類型各計價類別受益權單位從事外幣間匯率避險交易所衍生之已實現資本利得扣除資本損失(包括已實現及未實現之資本損失)後之餘額如為正數時，亦為各該計價類別受益權單位之可分配收益。惟前述可分配收益之餘額，於每年度結束後尚有未分配之部分時，不遞延併入次一年度之可分配收益來源。

6. AI 類型及 N 類型各計價類別受益權單位每月進行收益分配，經理公司得自行決定分配之金額是否超出上述之可分配收益，故本基金 AI 類型及 N 類型各計價類別受益權單位配息可能涉及本金。如經理公司認為有必要(如市況變化足以對相關基金造成影響等)，亦可適時修正 AI 類型及 N 類型各計價類別受益權單位每月收益分配金額。

7. AI 類型及 N 類型各計價類別受益權單位可分配收益之分配，由經金管會核准辦理公開發行公司之簽證會計師出具收益分配覆核報告後，即得進行分配，惟如可分配收益來源包括已實現資本利得扣除資本損失(包括已實現及未實現之資本損失)時，應經金管會核准辦理公開發行公司之簽證會計師出具查核簽證報告後，始得分配。收益分配應於每月結束後之第二十二個營業日(含)前分配之。

- (三) 本基金投資於中華民國之有價證券及外國有價證券；國內有價證券包含上市、上櫃公司股票（含承銷股票）、認購(售)權證、認股權憑證、證券投資信託基金受益憑證(含指數股票型基金 ETF、反向型 ETF 及槓桿型 ETF)、期貨信託事業對不特定人募集之期貨信託基金受益憑證、台灣存託憑證、政府公債、公司債(含次順位公司債、無擔保公司債、承銷中公司債)、可轉換公司債、交換公司債、附認股權公司債、金融債券(含次順位金融債券)、依金融資產證券化條例公開招募之受益證券或資產基礎證券、依不動產證券化條例募集之封閉型不動產投資信託基金受益證券或不動產資產信託受益證券及經金管會核准於我國境內募集發行之國際金融組織債券。外國有價證券包含外國證券交易所及其他經金管會核准之店頭市場交易之股票(含特別股、承銷股票)、存託憑證 (Depository Receipts)、認購(售)權證或認股權憑證(Warrants)、參與憑證(Participatory Notes)、不動產投資信託受益證券(REITs)、基金受益憑證、基金股份、投資單位；且前述之基金受益憑證、基金股份、投資單位以封閉式基金及指數股票型基金(ETF，包括反向型 ETF、商品 ETF 及槓桿型 ETF)為限；符合金管會所訂信用評等，由外國國家或機構所保證或發行之債券(含政府公債、公司債、金融債券、金融資產證券化之受益證券或資產基礎證券、不動產資產信託受益證券(REITs)及本國企業赴海外發行之公司債，並應符合金管會之禁止或限制規定(本項所述之債券，不包括以國內有價證券、本國上市、上櫃公司於海外發行之有價證券、國內證券投資信託事業於海外發行之基金受益憑證、未經金管會核准或申報生效得募集及銷售之境外基金為連結標的之連動型或結構型債券)；經金管會核准或申報生效得募集及銷售之基金受益憑證、基金股份、投資單位。
- (四) 原則上，本基金於成立日起屆滿六個月後，投資於外國有價證券之總金額不得低於本基金淨資產價值之百分之六十(含)；投資於國內外之股票(含特別股、承銷股票)及存託憑證之總金額不得低於本基金淨資產價值之百分之七十(含)；投資於美國之有價證券總金額不得低於本基金淨資產價值之百分之六十(含)。
- (五) 本基金之存續期間為不定期限；本基金之信託契約終止時，該基金存續期間即為屆滿。本基金各類型受益權單位合計淨資產價值最近三十個營業日平均值低於新台幣貳億元時，經理公司應即通知全體受益人、基金保管機構及金管會終止信託契約者。

(六) 本基金由聯博證券投資信託股份有限公司擔任經理公司，合作金庫商業銀行股份有限公司擔任保管機構，花旗銀行香港分行擔任國外保管機構。

二、通過財務報表之日期及程序

本財務報表於民國 112 年 7 月 20 日經本基金之經理公司總經理核准發布。

三、主要會計政策

編製本財務報表所採用之主要會計政策說明如下。除另有說明外，此等政策在所有報導期間一致地適用。

(一)遵循聲明

本財務報表係依據證券投資信託基金之有關法令、商業會計法中與財務報表編製有關之規定、商業會計處理準則暨企業會計準則公報及其解釋編製。

(二)外幣交易事項

1. 本基金以新台幣為記帳單位，外幣交易按交易日之即期匯率折算成新台幣入帳，其與實際收付時之兌換損益，列入已實現兌換損益。
2. 期末就外幣貨幣性資產或負債餘額，按資產負債表日之即期匯率評價調整，因調整而產生之兌換損益，列入未實現兌換損益。
3. 本基金國外資產淨值之匯率兌換，應以計算日台北時間上午十一點前自彭博資訊系統(Bloomberg)所提供之計算日前一營業日各該外幣對美元之匯率計算，再按計算日前一營業日台北外匯經紀股份有限公司所示美元對新台幣之收盤匯率換算為新台幣。如換算當日無法取得彭博資訊系統所提供之外匯匯率時，則以彭博資訊所提供之最近收盤匯率為準。

(三)股票

本基金對股票係採交易日會計，於成交日按實際取得成本入帳；成本之計算採移動平均法，以售價減除成本列為已實現資本利得或損失。本基金對所投資股票之價值，係以計算日當日投資所在國家或地區證券交易所或店頭市場之最近收盤價格為準；認購已上市、上櫃同種類之增資股票，準用上開規定。如持有之前述有價證券暫停交易者，以經理公司洽商其他獨立專業機構或經理公司隸屬集團之母公司評價委員會提供之公允價格為準。

(四)遠期外匯合約

遠期外匯買賣合約係採交易日會計，其價值係以計算日外匯市場之結算匯率為準，惟計算日外匯市場無相當於合約剩餘時間之遠期匯率時，得以線性差補方式計算，所產生之兌換差額帳列淨資產價值變動表-未實現資本損益及兌換損益變動。

(五)期貨及選擇權

係採交易日會計，依期貨及選擇權契約所定之標的種類所屬之期貨及選擇權交易市場於計算日台北時間上午十一點前自彭博資訊系統所取得之最近結算價格為準，以計算契約利得或損失，帳列應收衍生工具保證金之增減變動及未實現資本利得或損失，帳列淨資產價值變動表-未實現資本損益及兌換損益變動。未實現資本利得或損失於平倉處分時轉列為已實現資本利得或損失，帳列淨資產價值變動表-已實現資本損益及兌換損益。選擇權賣方之權利金以收取之權利金入帳，於合約持有期間帳列賣出選擇權負債。

四、重大會計判斷、估計及假設不確定性之主要來源

本基金編製本財務報表時，經理公司管理階層會於採用會計政策之過程中作出重大之判斷，及對有關未來事項作出重大之假設及估計。所作之判斷及估計係依歷史經驗及其他因子為基礎持續評估及調整。另，本基金所作之會計估計係依據資產負債表日當時之情況對於未來事件之合理預期，惟實際結果可能與估計存有差異。經評估本基金並無重大之會計估計及假設。

五、關係人交易

(一)關係人之名稱及關係

關係人名稱	與本基金會之關係
聯博證券投資信託股份有限公司(簡稱聯博投信)	本基金之經理公司

(二)與關係人間重大交易事項

1. 經理費

	112年1月1日至6月30日	111年1月1日至6月30日
聯博投信	\$ 63,673,231	\$ 52,723,743

2. 應付經理費

	112年6月30日	111年6月30日
聯博投信	\$ 11,200,367	\$ 9,033,340

六、銀行存款

		112 年 6 月 30 日	
幣 別		原 幣 金 額	新 台 幣 金 額
活期存款			
新 台 幣			\$ 129,677,945
人 民 幣	CNY	723,569.26	3,093,616
美 元	USD	16,039,399.06	499,386,690
合 計			<u>\$ 632,158,251</u>

		111 年 6 月 30 日	
幣 別		原 幣 金 額	新 台 幣 金 額
活期存款			
新 台 幣			\$ 103,665,799
人 民 幣	CNY	1,292,221.15	5,727,747
美 元	USD	14,209,770.92	422,399,650
合 計			<u>\$ 531,793,196</u>

七、稅 捐

依財政部台財稅第 0910455815 號函規定，信託基金之信託利益，未於各項收入發生年度分配予受益憑證持有人者，以信託基金為納稅義務人扣繳之稅額，不得申請退還，應俟實際分配時，以其扣繳稅款為受益人之已扣繳稅款。相關利息收入之會計處理依中華民國證券投資信託暨顧問商業同業公會之決議採淨額法入帳。另本基金從事國外投資所需負擔之所得稅，由給付人依所得來源國稅法規定扣繳，亦採淨額法入帳。

八、經理費及保管費

(一)經理費

經理公司之報酬，依下列方式計算並支付：

1. 本基金應給付經理公司報酬，係按本基金每日淨資產價值，依年費率百分之壹點陸(1.60%)逐日累計計算，並自本基金成立日每曆月支付乙次。
2. 經理公司將全權委託投資客戶之委託投資資產投資本基金時，如全權委託投資客戶為一般法人，且原始委託投資資產價值達新台幣參仟萬元或等值外幣，並於持有本基金受益憑證期間之委託投資資產價值不低於新台幣壹仟伍佰萬元或等值外幣者；如全權委託投資客戶為保險公司，且

其所撥交之投資型保險專設帳簿之委託投資資產價值累計應達新台幣參仟萬元或等值外幣，並於持有本基金受益憑證期間之委託投資資產價值不低於新台幣壹仟伍佰萬元或等值外幣者，依前開比率計算所收取之經理費，得分別全部或部分返還至各該全權委託投資客戶之全權委託投資專戶。

(二) 保管費

本基金保管機構之報酬係按本基金淨資產價值，依年費率百分之零點貳陸(0.26%)之比率逐日累計計算，自成立日起每曆月支付乙次。

九、金融工具資訊揭露

(一) 本基金截至民國 112 年及民國 111 年 6 月 30 日之投資詳投資明細表，另外為避險操作或增加投資效率而從事衍生工具交易尚未結清明細如下：

1. 遠期外匯合約

	112 年 6 月 30 日		
合約性質	未結清金額	約定匯率	到期日
預售美元	USD 19,224,258.74	7.23843300~ 7.25022500(註1)	112.07.31
預售人民幣	CNY 3,983,304.74	0.13795958~ 0.13880988(註2)	112.07.31

	111 年 6 月 30 日		
合約性質	未結清金額	約定匯率	到期日
預售美元	USD 19,651,347.08	6.68548900~ 6.73025100(註1)	111.07.21
預售人民幣	CNY 10,995,882.94	0.14873036~ 0.14957937(註2)	111.07.21

註1：係美元與人民幣之兌換匯率。

註2：係人民幣與美元之兌換匯率。

2. 期貨及選擇權

	112 年 6 月 30 日			未平倉部位		
商品名稱	交易種類	買/賣方	契約數	幣別	合約金額	公允價值
S&P500 EMINI FUT 15/09/2023	指數型期貨	買方	35	USD	7,598,837.96	7,854,437.50
CALL S&P 500 I N D E X 20/07/2023	選擇權	賣方	64	USD	29,056,000.00	29,056,000.00

		112		年		6		月		30		日											
		未平倉部位																					
商	品	名	稱	交	易	種	類	買/賣	方	契	約	數	幣	別	合	約	金	額	公	允	價	值	
PUT	S&P	500																					
I	N	D	E	X																			
20	/	07	/	2023																			
4	2	2	0		選	擇	權	賣	方	64			USD				27,008,000.00				27,012,864.00		

		111		年		6		月		30		日											
		未平倉部位																					
商	品	名	稱	交	易	種	類	買/賣	方	契	約	數	幣	別	合	約	金	額	公	允	價	值	
S&P500	EMINI																						
FUT	16/09/2022				指	數	型	期	貨	買	方	35	USD				7,202,628.15				6,631,625.00		
CALL	S&P	500																					
I	N	D	E	X																			
15	/	07	/	2022																			
3	9	3	0		選	擇	權	賣	方	60			USD				23,580,000.00				23,580,000.00		
PUT	S&P	500																					
I	N	D	E	X																			
15	/	07	/	2022																			
3	7	1	0		選	擇	權	賣	方	60			USD				22,260,000.00				22,260,000.00		

(二) 衍生工具於財務報表上之表達

本基金民國 112 年及 111 年 6 月 30 日未結清之遠期外匯合約重評價資產之金額為\$47,574 及\$1,590,735，列於「淨資產價值報告書－遠期外匯重評價資產」；未結清之遠期外匯合約重評價負債之金額為\$1,187,421 及\$114,282，列於「淨資產價值報告書－遠期外匯重評價負債」；所產生之未實現(損失)利益為(\$1,139,847)及\$1,476,453，列於「淨資產價值變動表－未實現資本損益及兌換損益變動」項下(以淨額表達)。民國 112 年及 111 年 1 月 1 日至 6 月 30 日已結清之遠期外匯合約所產生之已實現損失為\$33,300,473 及\$30,801,102，列於「淨資產價值變動表－已實現資本損益及兌換損益」項下(以淨額表達)。

民國 112 年及 111 年 6 月 30 日未結清之期貨契約交易所產生之未實現利益(損失)為\$7,958,092 及(\$16,973,640)，列於「淨資產價值變動表－未實現資本損益及兌換損益變動」項下(以淨額表達)；民國 112 年及 111 年 1 月 1 日至 6 月 30 日已結清之期貨契約所產生之交易利益(損失)為\$14,392,492 及(\$28,616,858)，列於「淨資產價值變動表－已實現資本損益及兌換損益」項下(以淨額表達)。

民國 112 年及 111 年 6 月 30 日從事選擇權契約交易所產生之未實現選擇權損失為\$151,441 及\$0，帳列「淨資產價值變動表－未實現資本損益及兌換損益變動」項下(以淨額表達)；民國 112 年及 111 年 1 月 1 日至 6 月 30 日

從事選擇權契約交易所產生之已實現選擇權利益(損失)為\$12,800,043 及(\$60,418,792)，列於「淨資產價值變動表－已實現資本損益及兌換損益」項下(以淨額表達)，民國112年及111年1月1日至6月30日選擇權權利金收入為\$134,886,708 及\$624,664,129，列於「淨資產價值變動表－權利金收入」項下。

另本基金從事期貨及選擇權交易之保證金列於「淨資產價值報告書－應收衍生工具保證金」項下，民國112年及111年6月30日交易保證金餘額為\$282,479,226 及\$247,784,247。

(三) 財務風險控制

本基金所從事之風險控制及避險策略採用全面風險管理與控制系統，以辨認並有效控制本基金所有風險(包含市場風險、信用風險及作業風險)。本基金定期考量存續期間、貨幣暴險、風險部位和經濟環境等因素，進行適當的資產配置，並藉由資訊系統控管投資部位，以管理市場風險；本基金隸屬之經理公司定期會審視交易對手之信用狀況，本基金之交易對象僅限於經理公司核准之金融機構。

(四) 避險策略(財務避險)

本基金之衍生工具除因避險目的而持有者外，尚包含其他為增進投資效率而持有之衍生工具。訂定遠期外匯合約，主要係為規避外幣淨投資因匯率變動產生之風險，惟亦包含部份為增進投資效率而持有。另從事期貨及選擇權交易，皆係為增進投資效益而持有，但須符合金管會「證券投資信託事業運用證券投資信託基金從事證券相關商品交易應行注意事項」、其他金管會及中央銀行所訂之相關規定。

(五) 重大財務風險資訊

1. 市場風險

本基金主要持有之金融資產為國外上市櫃公司之股票，故股價及匯率變動將使其投資產生價值波動。本基金之持有部位均透過限額管理及停損等管理機制，控管市場風險。此外，本基金得為避險之目的，從事換匯、遠期外匯、換匯換利交易及新台幣對外匯間匯率選擇權及一籃子外幣間匯率避險等交易。因其匯率變動產生之損益會與被避險項目之損益相抵銷，故可有效降低被避險部位之匯率風險。

2. 信用風險

因本基金從事之投資交易主要係透過集中交易市場下單交易，故無重大之信用風險。本基金其他金融資產之交易對象，皆係信用卓越之國際金融機構，且本基金亦與多家金融機構往來交易以分散風險，故本基金從事各項

非衍生及衍生工具交易相對人違約之可能性較低。

3. 流動性風險

本基金為因應投資人贖回可能造成之流動性風險，保留一定比率之銀行存款。另本基金投資之股票均具活絡市場，故預期可輕易在市場上以接近公允價值之價格迅速出售，足可支應本基金之流動性需要，故本基金之流動性風險並不重大。

4. 利率變動之現金流量風險及公允價值風險

本基金投資之金融商品無重大利率變動之現金流量風險及公允價值風險。

十、本基金具重大影響之外幣資產及負債

本基金從事之業務涉及若干非功能性貨幣，故受匯率波動之影響，具重大匯率波動之外幣資產負債資訊如下：

	112	年	6	月	30	日					
	原	幣	金	額	匯	率	新	台	幣	金	額
股票											
USD	256,038,359.93				31.1350	\$				7,971,754,336	
銀行存款											
USD	16,039,399.06				31.1350					499,386,690	
應收出售證券款-股票											
USD	580,700.28				31.1350					18,080,103	
應收衍生工具保證金											
USD	9,072,722.79				31.1350					282,479,226	
應收即期外匯款											
USD	914,335.29				31.1350					28,467,829	
應收現金股利											
USD	19,491.02				31.1350					606,853	
應收利息											
USD	1,099.57				31.1350					34,235	
應收發行受益憑證款											
USD	29,510.87				31.1350					918,821	
應付贖回受益憑證款											
USD	465,593.50				31.1350					14,496,254	
應付即期外匯款											
USD	147,851.69				31.1350					4,603,362	
賣出選擇權負債											
USD	101,168.76				31.1350					3,149,890	
應付收益分配											
USD	578,836.30				31.1350					18,022,069	
應付買入證券款											
USD	30,233.08				31.1350					941,307	

	111 年 6 月 30 日	
	原 幣 金 額	匯 率 新 台 幣 金 額
股票		
USD	206,296,623.93	29.7260 \$ 6,132,373,445
銀行存款		
USD	14,209,770.92	29.7260 422,399,650
應收衍生工具保證金		
USD	8,335,606.80	29.7260 247,784,247
應收即期外匯款		
USD	46,138.62	29.7260 1,371,517
應收現金股利		
USD	23,279.61	29.7260 692,010
應收利息		
USD	221.97	29.7260 6,598
應付贖回受益憑證款		
USD	217,762.31	29.7260 6,473,202
應付即期外匯款		
USD	210,787.18	29.7260 6,265,860
賣出選擇權負債		
USD	388,080	29.7260 11,536,066
應付收益分配		
USD	977,694.06	29.7260 29,062,934
應付買入證券款		
USD	542,453.20	29.7260 16,124,964

受匯率波動影響之遠期外匯資訊，請參閱附註九(一)之說明。

十一、交易成本

本基金於民國 112 年及 111 年 1 月 1 日至 6 月 30 日之交易手續費分別為 \$428,462 及 \$509,268，證券交易稅分別為 \$21,302 及 \$12,092。

十二、收益之分配

依據本基金之信託契約規定，於民國 112 年及 111 年 1 月 1 日至 6 月 30 日已發放月收益分配金額為 \$191,647,087 及 \$240,375,702。截至民國 112 年及 111 年 6 月 30 日止，應付收益分配金額分別為 \$37,510,023 及 \$59,869,588。於民國 112 年及 111 年 1 月 1 日至 6 月 30 日間收益分配金額之相關資訊分別如下：

聯博美國成長入息證券投資信託基金-AI 類型(月配息)-新台幣

收 益 分 配			收 益 分 配		
除 息 日	配 息 金 額		除 息 日	配 息 金 額	
民國 112 年 1 月 31 日	TWD 12,066,252		民國 111 年 1 月 26 日	TWD 9,932,968	
民國 112 年 2 月 24 日	11,899,600		民國 111 年 2 月 25 日	11,306,714	

收 益 分 配			收 益 分 配		
除 息 日	配 息 金 額		除 息 日	配 息 金 額	
民國 112 年 3 月 31 日	TWD	12,059,663	民國 111 年 3 月 31 日	TWD	12,796,303
民國 112 年 4 月 28 日		11,805,694	民國 111 年 4 月 29 日		14,579,352
民國 112 年 5 月 31 日		11,863,277	民國 111 年 5 月 31 日		15,398,134
民國 112 年 6 月 30 日		11,649,370	民國 111 年 6 月 30 日		16,605,429

聯博美國成長入息證券投資信託基金-AI 類型(月配息)-美元

收 益 分 配			收 益 分 配		
除 息 日	配 息 金 額		除 息 日	配 息 金 額	
民國 112 年 1 月 31 日	USD	435,623.44	民國 111 年 1 月 26 日	USD	491,207.51
民國 112 年 2 月 24 日		431,589.26	民國 111 年 2 月 25 日		559,690.82
民國 112 年 3 月 31 日		433,054.01	民國 111 年 3 月 31 日		624,871.74
民國 112 年 4 月 28 日		433,952.23	民國 111 年 4 月 29 日		664,880.02
民國 112 年 5 月 31 日		422,141.81	民國 111 年 5 月 31 日		694,562.36
民國 112 年 6 月 30 日		418,265.70	民國 111 年 6 月 30 日		706,379.07

聯博美國成長入息證券投資信託基金-AI 類型(月配息)-人民幣

收 益 分 配			收 益 分 配		
除 息 日	配 息 金 額		除 息 日	配 息 金 額	
民國 112 年 1 月 31 日	CNY	805,517.35	民國 111 年 1 月 26 日	CNY	1,252,441.06
民國 112 年 2 月 24 日		801,279.00	民國 111 年 2 月 25 日		1,390,133.66
民國 112 年 3 月 31 日		738,248.19	民國 111 年 3 月 31 日		1,557,508.69
民國 112 年 4 月 28 日		679,973.78	民國 111 年 4 月 29 日		1,650,688.06
民國 112 年 5 月 31 日		688,748.09	民國 111 年 5 月 31 日		1,660,159.79
民國 112 年 6 月 30 日		617,543.92	民國 111 年 6 月 30 日		1,693,150.85

聯博美國成長入息證券投資信託基金-N 類型(月配息)-新台幣

收 益 分 配			收 益 分 配		
除 息 日	配 息 金 額		除 息 日	配 息 金 額	
民國 112 年 1 月 31 日	TWD	5,053,528	民國 111 年 1 月 26 日	TWD	3,759,564
民國 112 年 2 月 24 日		4,981,413	民國 111 年 2 月 25 日		4,152,894
民國 112 年 3 月 31 日		5,097,092	民國 111 年 3 月 31 日		4,831,041

收 益 分 配			收 益 分 配		
除 息 日	配 息 金 額		除 息 日	配 息 金 額	
民國 112 年 4 月 28 日	TWD	5,025,849	民國 111 年 4 月 29 日	TWD	5,735,473
民國 112 年 5 月 31 日		4,884,087	民國 111 年 5 月 31 日		6,082,887
民國 112 年 6 月 30 日		5,198,279	民國 111 年 6 月 30 日		6,696,365


聯博美國成長入息證券投資信託基金-N 類型(月配息)-美元

收 益 分 配			收 益 分 配		
除 息 日	配 息 金 額		除 息 日	配 息 金 額	
民國 112 年 1 月 31 日	USD	166,171.50	民國 111 年 1 月 26 日	USD	174,050.80
民國 112 年 2 月 24 日		163,496.28	民國 111 年 2 月 25 日		190,997.40
民國 112 年 3 月 31 日		161,452.93	民國 111 年 3 月 31 日		223,702.68
民國 112 年 4 月 28 日		161,848.30	民國 111 年 4 月 29 日		254,238.89
民國 112 年 5 月 31 日		160,235.50	民國 111 年 5 月 31 日		257,133.35
民國 112 年 6 月 30 日		160,570.60	民國 111 年 6 月 30 日		271,314.99

(以下空白)

封底

聯博證券投資信託股份有限公司



董事長：翁振國

聯博證券投資信託股份有限公司

台北總公司：台北市信義路五段7號81樓及81樓之一

(02)8758-3888

台中分公司：台中市西屯區府會園道179號3樓

(04)2217-8670

高雄分公司：高雄市新興區民權一路251號20樓

(07)277-0921

網址：<https://www.abfunds.com.tw>