

瀚亞證券投資信託股份有限公司
瀚亞 2031 目標日期收益成長多重資產
證券投資信託基金
財務報表暨會計師查核報告
民國 112 年度及 111 年度

瀚亞證券投資信託股份有限公司
瀚亞 2031 目標日期收益成長多重資產證券投資信託基金
會計師查核報告

財審報字第 23002779 號

瀚亞 2031 目標日期收益成長多重資產證券投資信託基金 公鑒：

查核意見

瀚亞證券投資信託股份有限公司經理之瀚亞 2031 目標日期收益成長多重資產證券投資信託基金民國 112 年及 111 年 12 月 31 日之淨資產價值報告書及投資明細表，暨民國 112 年及 111 年 1 月 1 日至 12 月 31 日之淨資產價值變動表，以及財務報表附註(包括重大會計政策彙總)，業經本會計師查核竣事。

依本會計師之意見，上開財務報表在所有重大方面係依照證券投資信託基金之有關法令、商業會計法中與財務報表編製有關之規定、商業會計處理準則暨企業會計準則公報及其解釋編製，足以允當表達瀚亞 2031 目標日期收益成長多重資產證券投資信託基金民國 112 年及 111 年 12 月 31 日之淨資產，暨民國 112 年及 111 年 1 月 1 日至 12 月 31 日之財務績效及淨資產價值之變動情形。

查核意見之基礎

本會計師係依照會計師受託查核簽證財務報表規則及中華民國審計準則執行查核工作。本會計師於該等準則下之責任將於會計師查核財務報表之責任段進一步說明。本會計師所隸屬事務所受獨立性規範之人員已依中華民國會計師職業道德規範，與瀚亞 2031 目標日期收益成長多重資產證券投資信託基金保持超然獨立，並履行該規範之其他責任。本會計師相信已取得足夠及適切之查核證據，以作為表示查核意見之基礎。

經理公司對財務報表之責任

經理公司之責任係依照證券投資信託基金之有關法令、商業會計法中與財務報表編製有關之規定、商業會計處理準則暨企業會計準則公報及其解釋編製允當表達之財務報表，且維持與財務報表編製有關之必要內部控制，以確保財務報表未存有導因於舞弊或錯誤之重大不實表達。

於編製財務報表時，經理公司之責任亦包括評估瀚亞 2031 目標日期收益成長多重資產證券投資信託基金繼續經營之能力、相關事項之揭露，以及繼續經營會計基礎之採用，除非經理公司意圖清算瀚亞 2031 目標日期收益成長多重資產證券投資信託基金或停止營業，或除清算或停業外別無實際可行之其他方案。

會計師查核財務報表之責任

本會計師查核財務報表之目的，係對財務報表整體是否存有導因於舞弊或錯誤之重大不實表達取得合理確信，並出具查核報告。合理確信係高度確信，惟依照中華民國審計準則執行之查核工作無法保證必能偵出財務報表存有之重大不實表達。不實表達可能導因於舞弊或錯誤。如不實表達之個別金額或彙總數可合理預期將影響財務報表使用者所作之經濟決策，則被認為具有重大性。





本會計師依照中華民國審計準則查核時，運用專業判斷及專業懷疑。本會計師亦執行下列工作：

1. 辨認並評估財務報表導因於舞弊或錯誤之重大不實表達風險；對所評估之風險設計及執行適當之因應對策；並取得足夠及適切之查核證據以作為查核意見之基礎。因舞弊可能涉及共謀、偽造、故意遺漏、不實聲明或踰越內部控制，故未偵出導因於舞弊之重大不實表達之風險高於導因於錯誤者。
2. 對與查核攸關之內部控制取得必要之瞭解，以設計當時情況下適當之查核程序，惟其目的非對瀚亞 2031 目標日期收益成長多重資產證券投資信託基金內部控制之有效性表示意見。
3. 評估經理公司所採用會計政策之適當性，及其所作會計估計與相關揭露之合理性。
4. 依據所取得之查核證據，對經理公司採用繼續經營會計基礎之適當性，以及使瀚亞 2031 目標日期收益成長多重資產證券投資信託基金繼續經營之能力可能產生重大疑慮之事件或情況是否存在重大不確定性，作出結論。本會計師若認為該等事件或情況存在重大不確定性，則須於查核報告中提醒財務報表使用者注意財務報表之相關揭露，或於該等揭露係屬不適當時修正查核意見。本會計師之結論係以截至查核報告日所取得之查核證據為基礎。惟未來事件或情況可能導致瀚亞 2031 目標日期收益成長多重資產證券投資信託基金不再具有繼續經營之能力。
5. 評估財務報表（包括相關附註）之整體表達、結構及內容，以及財務報表是否允當表達相關交易及事件。

本會計師與治理單位溝通之事項，包括所規劃之查核範圍及時間，以及重大查核發現（包括於查核過程中所辨認之內部控制顯著缺失）。

資 誠 聯 合 會 計 師 事 務 所


會計師 羅蕉森



金融監督管理委員會

核准簽證文號：金管證審字第 1070323061 號

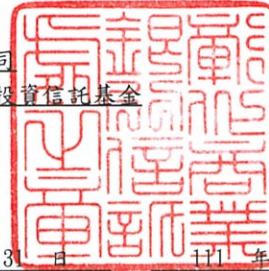
中 華 民 國 1 1 3 年 2 月 2 1 日



單位：美元

	112年12月31日		111年12月31日	
	金額	%	金額	%
資 產				
上市上櫃公司債—按市價計值				
(民國112年及111年12月31日成本分別為 \$23,525,867.28及\$25,361,352.28)(附註七)	\$ 21,079,109.67	27.58	\$ 21,878,173.84	30.61
上市上櫃金融債券—按市價計值				
(民國112年及111年12月31日成本分別為 \$21,308,656.71及\$20,335,262.71)(附註七)	19,177,194.24	25.09	17,746,413.06	24.83
基金—按市價計值				
(民國112年及111年12月31日成本分別為 \$25,302,445.82及\$25,312,209.16)(附註五)	26,152,294.81	34.21	20,764,015.26	29.05
上市受益憑證—按市價計值				
(民國112年及111年12月31日成本分別為 \$5,113,581.83及\$11,083,849.72)	6,629,309.76	8.67	9,343,232.64	13.07
銀行存款(附註六)	3,084,652.84	4.04	1,028,796.83	1.44
應收出售證券款	2,010,120.00	2.63	-	-
應收股利	18,017.95	0.02	33,145.13	0.05
應收利息	460,182.08	0.60	475,428.85	0.67
遠期外匯重評價資產(附註七)	1,712.49	-	305,689.48	0.43
其他應收款	13,567.67	0.02	15,157.01	0.02
資產合計	<u>78,626,161.51</u>	<u>102.86</u>	<u>71,590,052.10</u>	<u>100.17</u>
負 債				
應付買入證券款	(2,010,120.00)	(2.63)	-	-
應付買回受益憑證款	(83,579.88)	(0.11)	(27,973.11)	(0.04)
應付經理費(附註五)	(82,807.16)	(0.11)	(83,467.98)	(0.12)
應付保管費	(8,327.30)	(0.01)	(8,022.44)	(0.01)
其他應付款	(3,805.47)	-	(3,809.11)	-
負債合計	<u>(2,188,639.81)</u>	<u>(2.86)</u>	<u>(123,272.64)</u>	<u>(0.17)</u>
淨資產	<u>\$ 76,437,521.70</u>	<u>100.00</u>	<u>\$ 71,466,779.46</u>	<u>100.00</u>

(續次頁)



單位：美元

	112年12月31日	111年12月31日
淨資產—A類型(不配息型)—美元	\$ 56,723,189.39	\$ 52,582,007.16
淨資產—B類型(配息型)—美元	8,787,041.97	8,726,676.45
淨資產—A類型(不配息型)—人民幣 (CNY 67,546,478.66及CNY 60,769,439.71)	9,484,733.58	8,792,510.99
淨資產—B類型(配息型)—人民幣 (CNY 10,273,312.22及CNY 9,438,239.76)	1,442,556.76	1,365,584.86
	<u>\$ 76,437,521.70</u>	<u>\$ 71,466,779.46</u>
發行在外受益權單位—A類型(不配息型)—美元	5,773,319.9	6,251,892.5
發行在外受益權單位—B類型(配息型)—美元	955,902.2	1,081,609.0
發行在外受益權單位—A類型(不配息型)—人民幣	6,830,635.9	7,022,497.8
發行在外受益權單位—B類型(配息型)—人民幣	1,141,295.9	1,156,954.3
每單位平均淨資產—A類型(不配息型)—美元	\$ 9.8251	\$ 8.4106
每單位平均淨資產—B類型(配息型)—美元	\$ 9.1924	\$ 8.0682
每單位平均淨資產—A類型(不配息型)—人民幣 (CNY 9.8888 及CNY 8.6535)	\$ 1.3886	\$ 1.2520
每單位平均淨資產—B類型(配息型)—人民幣 (CNY 9.0014 及CNY 8.1578)	\$ 1.2640	\$ 1.1803

後附財務報表附註為本財務報表之一部份，請併同參閱。

董事長：



總經理：



會計主管：





單位：美元

投資種類	金額		佔已發行股份/面額/受益權 單位數總數之百分比(註1)		佔淨資產百分比(註2)	
	112年12月31日	111年12月31日	112年12月31日	111年12月31日	112年12月31日	111年12月31日
債券						
上市上櫃公司債						
ENEL GENERACION CHILE SA (REG) 7.875% 01FEB2027	\$ 1,478,400.94	\$ 1,498,639.67	0.61	0.68	1.93	2.10
COSL SINGAPORE CAPITAL SER EMTN (REG) (REGS) 4.5% 30/07/2025	198,209.66	196,101.00	0.04	0.04	0.26	0.27
CMB INTERNATIONAL LEASIN SER EMTN (REG) (REG S) 2% 04FEB2026	936,502.52	897,690.80	0.24	0.24	1.23	1.26
ICBCIL FINANCE CO LTD SER EMTN (REG S) 3.625% 15NOV2027	1,005,942.35	982,440.95	0.42	0.42	1.32	1.37
CHINA CINDA FINANCE 2017 SER EMTN (REG) (REGS) 4.75% 08/02/2028	1,368,592.72	1,330,529.90	0.12	0.12	1.79	1.86
CHARMING LIGHT INVST LTD SER EMTN (REG) (REG S) 4.375% 21DEC2027	665,986.63	639,541.65	0.07	0.07	0.87	0.89
AZURE ORBIT IV INTL FIN SER EMTN (REG) (REG S) 4% 25JAN2028	965,849.51	934,218.40	0.40	0.40	1.26	1.31
CDBL FUNDING 1 SER EMTN (REG) (REG S) 3.5% 24OCT2027	478,115.28	458,876.24	0.13	0.13	0.62	0.64
HUARONG FINANCE 2017 CO 4.75% 27APR2027	751,472.23	707,165.07	0.09	0.09	0.98	0.99
	<u>6,370,670.90</u>	<u>6,146,564.01</u>			<u>8.33</u>	<u>8.59</u>
IRELAND						
SMBC AVIATION CAPITAL FI SER REGS (REG) (REG S) 3.55% 15APR2024	397,627.99	-	0.08	-	0.52	-
SMBC AVIATION CAPITAL FI SER REGS (REG) (REG S) 1.9% 15OCT2026	456,004.44	-	0.10	-	0.60	-
	<u>853,632.43</u>	<u>-</u>			<u>1.12</u>	<u>-</u>
KOREA						
SHINHAN CARD CO LTD (REG) (REG S) 2.5% 27JAN2027	646,038.06	-	0.18	-	0.85	-
LGENERYSOLUTION SER REGS (REG) (REG S) 5.625% 25SEP2026	505,889.84	-	0.13	-	0.66	-
POSCO HOLDINGS INC SER REGS 4% 01AUG2023	-	198,409.24	-	0.04	-	0.28
HYUNDAI CAPITAL SERVICES SER REGS (REG) (REG S) 1.25% 08FEB2026	183,950.20	-	0.03	-	0.24	-
HYUNDAI CAPITAL SERVICES SER regs (REG) (REG S) 3.625% 29AUG2027	759,208.58	722,214.90	0.27	0.27	0.99	1.01
KEB HANA BANK (REG S) 4.625% 24OCT2023	-	198,272.25	-	0.10	-	0.28
	<u>2,095,086.68</u>	<u>1,118,896.39</u>			<u>2.74</u>	<u>1.57</u>
QATAR						
ABQ FINANCE SER EMTN (REG) (REG S) 1.875% 08SEP2025	187,582.20	-	0.04	-	0.25	-



單位：美元

投 資 種 類	金 額		佔已發行股份/面額/受益權 單位數總數之百分比(註1)		佔淨資產百分比(註2)	
	112年12月31日	111年12月31日	112年12月31日	111年12月31日	112年12月31日	111年12月31日
債券(續)						
上市上櫃公司債(續)						
QATAR(續)						
OOREDOO INTERNATIONAL FINANCE LTD SER REGS (REG) 3.875% 31JAN2028	\$ 1,167,956.65	\$ 1,163,444.35	0.24	0.24	1.53	1.63
	<u>1,355,538.85</u>	<u>1,163,444.35</u>			<u>1.78</u>	<u>1.63</u>
UNITED ARAB EMIRATES						
GALAXY PIPELINE ASSETS SER REGS (REG S) 1.75% 30SEP2027	365,531.51	452,173.13	0.05	0.07	0.48	0.63
ABU DHABI NATL ENGY CO SER REGS 3.625% 12JAN2023	-	399,799.58	-	0.04	-	0.56
ADCB FINANCE CAYMAN LTD SER REGS (REG S) 4% 29MAR2023	-	598,598.71	-	0.08	-	0.84
	<u>365,531.51</u>	<u>1,450,571.42</u>			<u>0.48</u>	<u>2.03</u>
AUSTRALIA						
MIRVAC GROUP FINANCE LTD SER EMTN (REG S) 3.625% 18MAR2027	475,823.18	461,950.53	0.13	0.13	0.62	0.65
SCENTRE MGMT LTD/RE1 LTD SER REGS (REG) 3.75% 23MAR2027	960,505.82	919,832.51	0.20	0.20	1.26	1.29
SGSP AUSTRALIA ASSETS SER EMTN (REG S) 3.5% 07JUL2027	1,144,852.64	1,097,489.74	0.24	0.24	1.50	1.53
	<u>2,581,181.64</u>	<u>2,479,272.78</u>			<u>3.38</u>	<u>3.47</u>
HONG KONG						
HUTCHISON WHAMPOA FINANCE SER REGS 7.5PCT 01/08/2027 (SERIES C)	761,456.24	767,558.99	0.14	0.23	1.00	1.07
HPHT FINANCE 21 (REG S) (BR) 2% 19MAR2026	937,358.98	904,670.14	0.20	0.20	1.23	1.27
CK HUTCH INTL 17 II LTD SER REGS (REG) (REG S) 3.25% 29SEP2027	759,727.37	741,905.56	0.16	0.16	0.99	1.04
	<u>2,458,542.59</u>	<u>2,414,134.69</u>			<u>3.22</u>	<u>3.38</u>
INDIA						
RELIANCE INDUSTRIES LTD SER REGS (REG) (REG S) 3.667% 30NOV2027	956,641.94	927,071.96	0.13	0.13	1.25	1.30
PHILIPPINES						
POWER SECTOR ASSETS AND LIABILITIES MANAGEMENT CORP SER REGS 7.39PCT 02/12/2024	407,344.46	414,549.14	0.03	0.03	0.53	0.58
SAUDI ARABIA						
SAUDI ARABIAN OIL CO SER REGS (REG) (REG S) 2.875% 16APR2024	198,120.83	-	0.01	-	0.26	-
SAUDI ARABIAN OIL CO SER REGS (REG) (REG S) 1.25% 24NOV2023	-	770,735.62	-	0.16	-	1.08
	<u>198,120.83</u>	<u>770,735.62</u>			<u>0.26</u>	<u>1.08</u>
SINGAPORE						
BOC AVIATION LIMITED SER REGS (REG) 3.875% 27APR2026	1,264,551.28	1,239,911.40	0.17	0.17	1.65	1.73



單位：美元

投 資 種 類	金 額		佔已發行股份/面額/受讓權 單位數總數之百分比(註1)		佔淨資產百分比(註2)	
	112年12月31日	111年12月31日	112年12月31日	111年12月31日	112年12月31日	111年12月31日
債券(續)						
上市上櫃公司債(續)						
SUPER NATION						
AFRICAN EXPORT-IMPORT BA SER eMTN (REG) (REG S) 4.125% 20JUN2024	\$ 693,865.62	\$ 487,165.35	0.09	0.07	0.91	0.68
MALAYSIA						
TELEKOM MALAYSIA BHD SER REGS (REGS) 7.875% 01AUG2025	-	209,509.97	-	0.07	-	0.29
GERMANY						
ALLIANZ SE PERP SER DIP (BR) (REG S) 3.875% 29DEC2049	-	684,685.83	-	0.07	-	0.96
SWITZERLAND						
SWISS RE FINANCE LUX (REG) (REG S) VAR PERP 31DEC2049	-	873,021.26	-	0.10	-	1.22
上市上櫃公司債合計	21,079,109.67	21,878,173.84			27.58	30.61
債券						
上市上櫃金融債券						
CHINA						
CITIC SER EMTN (REG) (REG S) 4% 11JAN2028	1,167,048.83	1,131,014.18	0.24	0.24	1.53	1.58
BANK OF CHINA/MACAU SER EMTN (REG) (REG S) 3.5% 20APR2027	515,282.09	508,930.65	0.18	0.18	0.67	0.71
	1,682,330.92	1,639,944.83			2.20	2.29
QATAR						
CBQ FINANCE LTD SER EMTN (REG S) 2% 15SEP2025	1,695,836.02	1,650,149.23	0.36	0.36	2.22	2.31
ABQ FINANCE SER EMTN (REG) (REG S) 2% 06JUL2026	183,821.39	-	0.04	-	0.24	-
QNB FINANCE LTD SER EMTN (REG) (REG S) 2.75% 12FEB2027	747,345.98	736,440.13	0.08	0.08	0.98	1.03
ABQ FINANCE SER EMTN (REG) (REG S) 3.125% 24SEP2024	196,404.45	192,184.35	0.04	0.04	0.26	0.27
	2,823,407.84	2,578,773.71			3.70	3.61
SPAIN						
BANCO SANTANDER SA (REG) 3.8% 23FEB2028	567,245.92	545,832.10	0.06	0.06	0.74	0.76
UNITED KINGDOM						
HSBC HOLDINGS PLC (REG) 4.375% 23NOV2026	1,564,549.12	1,541,361.39	0.11	0.11	2.05	2.16
BARCLAYS PLC (REG) 4.337% 10JAN2028	778,022.67	744,688.14	0.06	0.06	1.02	1.04
STANDARD CHARTERED PLC SER REGS (REG) 4.3% 19FEB2027	957,590.19	949,275.71	0.08	0.08	1.25	1.33
	3,300,161.98	3,235,325.24			4.32	4.53
AUSTRALIA						
AUST & NZ BANKING GROUP SER REGS (REGS) 4.4% 19MAY2026	1,367,379.19	1,343,358.38	0.09	0.09	1.79	1.88
BAHRAIN						
GULF INTERNATIONAL BANK SER EMTN (REG S) 2.375% 23SEP2025	1,313,923.60	1,282,367.30	0.28	0.28	1.72	1.80



單位：美元

投資種類	金額		佔已發行股份/面額/受益權 單位數總數之百分比(註1)		佔淨資產百分比(註2)	
	112年12月31日	111年12月31日	112年12月31日	111年12月31日	112年12月31日	111年12月31日
債券(續)						
上市上櫃金融債券(續)						
FRANCE						
BNP PARIBAS SER REGS (REG) 4.625% 13MAR2027	\$ 1,275,417.12	\$ 1,243,030.53	0.08	0.08	1.67	1.74
BPCE SA SER REGS (REG) S) 3.5% 23OCT2027	1,501,420.82	1,439,516.19	0.13	0.13	1.96	2.01
	<u>2,776,837.94</u>	<u>2,682,546.72</u>			<u>3.63</u>	<u>3.75</u>
KOREA						
HANA BANK SER REGS 4.375% 30SEP2024	792,686.76	780,396.06	0.27	0.27	1.04	1.09
SHINHAN BANK SER REGS 3.75% 20SEP2027	1,228,191.47	1,179,113.81	0.37	0.37	1.61	1.65
WOORI BANK SER REGS 4.75% 30APR2024	996,886.36	787,298.66	0.10	0.08	1.30	1.10
KOOKMIN BANK SER REGS (REG) (REG S) 2.375% 15FEB2027	466,812.42	449,160.99	0.17	0.17	0.61	0.63
	<u>3,484,577.01</u>	<u>3,195,969.52</u>			<u>4.56</u>	<u>4.47</u>
MEXICO						
BANCO SANTANDER MEXICO SER REGS (REG S) 5.375% 17APR2025	199,429.73	-	0.01	-	0.26	-
UNITED ARAB EMIRATES						
DIB SUKUK LTD (REG S) 2.95% 16JAN2026	862,822.14	843,050.06	0.07	0.07	1.13	1.18
MASHREQBANK PSC (REG S) (BR) 4.25% 26FEB2024	799,077.97	-	0.12	-	1.04	-
ADCB FINANCE CAYMAN LTD SER EMTN (REG) (BR) 4.5% 06/03/2023	-	199,728.13	-	0.03	-	0.28
NOOR SUKUK CO LTD (REG) (REG S) 4.471% 24APR2023	-	199,517.07	-	0.04	-	0.28
	<u>1,661,900.11</u>	<u>1,242,295.26</u>			<u>2.17</u>	<u>1.74</u>
上市上櫃金融債券合計	<u>19,177,194.24</u>	<u>17,746,413.06</u>			<u>25.09</u>	<u>24.83</u>
債券合計	<u>40,256,303.91</u>	<u>39,624,586.90</u>			<u>52.67</u>	<u>55.44</u>
基金						
債券型						
UNITED KINGDOM						
LUXEMBOURG						
M&G LUXEMBOURG SA-M&G LX EMR MK BD-USDAMF DIST	1,163,168.53	1,659,636.06	21.20	0.01	1.52	2.32
EASTSPRING INVESTMENTS LUXEMBOURG SA-EASTSPRING INV US IG BD-C	4,008,707.85	-	9.27	-	5.24	-
EASTSPRING INVESTMENTS LUXEMBOURG SA-EASTSPRING INVESTMENTS-US HIGH INVESTMENT GRADE BOND FUND	7,014,090.32	9,359,826.55	60.27	5.94	9.18	13.10
M&G LUXEMBOURG SA-M&G LX OPTIMAL INC-USD CHACC	3,110,627.59	2,746,597.68	0.08	0.03	4.07	3.84
	<u>15,296,594.29</u>	<u>13,766,060.29</u>			<u>20.01</u>	<u>19.26</u>
股票型						
TAIWAN						
EASTSPRING SECURITIES INVESTMENT TRUST CO LTD- EASTSPRING US HIGH TECH-A US	10,855,700.52	6,723,907.86	0.79	1.13	14.20	9.41



單位：美元

佔已發行股份/面額/受益權

投資種類	金額		單位數總數之百分比(註1)		佔淨資產百分比(註2)	
	112年12月31日	111年12月31日	112年12月31日	111年12月31日	112年12月31日	111年12月31日
基金(續)						
指數型						
LUXEMBOURG						
BLACKROCK INVESTMENT MANAGEMENT UK LTD/UNITED KINGDOM-BGF-US GROWTH FUND- D2 USD	\$ -	\$ 274,047.11	-	0.10	-	0.38
基金合計	26,152,294.81	20,764,015.26			34.21	29.05
上市受益憑證						
UNITED STATES						
INVESCO QQQ TRUST SERIES 1 - ETF	6,629,309.76	9,343,232.64	-	0.01	8.67	13.07
上市受益憑證合計	6,629,309.76	9,343,232.64			8.67	13.07
證券投資總計	73,037,908.48	69,731,834.80			95.55	97.56
銀行存款	3,084,652.84	1,028,796.83			4.04	1.44
其他資產減負債後之淨額	314,960.38	706,147.83			0.41	1.00
淨資產	\$ 76,437,521.70	\$ 71,466,779.46			100.00	100.00

註1：投資金額佔已發行股份/面額/受益權單位數總數百分比經計算後未達0.01者，不予揭露。

註2：投資金額佔淨資產百分比經計算後未達0.01者，不予揭露。

註3：債券係依涉險國家分類，基金及受益憑證係依註冊國家分類。

後附財務報表附註為本財務報表之一部分，請併同參閱。

董事長：




總經理：



會計主管：



瀚亞證券投資信託股份有限公司
 瀚亞2031目標日期收益成長多重資產證券投資信託基金
 淨資產價值變動表
 民國112年1月1日至12月31日



單位：美元

	112年度		111年度	
	金額	%	金額	%
期初淨資產	\$ 71,466,779.46	93.50	\$ 95,896,393.78	134.18
收入				
利息收入	1,646,092.12	2.16	1,745,452.41	2.44
股利收入	198,658.51	0.26	1,021,536.14	1.43
其他收入	115,640.31	0.15	149,392.13	0.21
收入合計	1,960,390.94	2.57	2,916,380.68	4.08
費用				
經理費(附註五)	(977,105.43)	(1.28)	(1,080,308.48)	(1.51)
保管費	(96,368.88)	(0.13)	(103,456.53)	(0.15)
會計師費用	(6,261.02)	(0.01)	(6,548.62)	(0.01)
其他費用	-	-	(15.00)	-
費用合計	(1,079,735.33)	(1.42)	(1,190,328.63)	(1.67)
本期淨投資利益	880,655.61	1.15	1,726,052.05	2.41
買回受益權單位價款	(5,733,514.50)	(7.50)	(4,322,149.95)	(6.05)
已實現資本損益(附註七及附註八)	246,017.73	0.32	6,647,394.84	9.30
未實現資本損益淨變動(附註七)	9,844,214.07	12.88	14,882,595.81	20.82
已實現兌換損益	(277.43)	-	4,003.90	0.01
未實現兌換損益淨變動	494.75	-	4,151.45)	(0.01)
收益分配(附註九)	(266,847.99)	(0.35)	(303,378.22)	(0.42)
期末淨資產	\$ 76,437,521.70	100.00	\$ 71,466,779.46	100.00

後附財務報表附註為本財務報表之一部份，請併同參閱。

董事長：



總經理：



會計主管：



一、概述、成立及營運

- (一) 瀚亞 2031 目標日期收益成長多重資產證券投資信託基金(以下簡稱本基金)於民國 109 年 12 月 9 日經金融監督管理委員會核准,並於民國 110 年 2 月 25 日成立,為開放式多重資產型並以美元及人民幣計價之開放式證券投資信託基金。
- (二) 本基金投資於中華民國境內外幣計價之政府公債、公司債(含無擔保公司債、次順位公司債、無到期日次順位公司債、可轉換公司債、交換公司債、附認股權公司債及承銷中公司債)、金融債券(含次順位金融債券、無到期日次順位金融債券、承銷中之金融債券及由金融機構發行具損失吸收能力之債券(含應急可轉換債券(Contingent Convertible Bond, CoCo Bond)、具總損失吸收能力(Total Loss-Absorbing Capacity Bond, TLAC)債券)、證券投資信託基金受益憑證(含指數股票型基金、反向型 ETF、商品 ETF 及槓桿型 ETF)、經金管會核准於國內募集發行之國際金融組織債券。本基金投資之外國有價證券包括由外國證券集中交易市場及經金管會核准之店頭市場交易之股票(含承銷股票及特別股)、存託憑證(Depositary Receipts)、認購(售)權證或認股權憑證(Warrants)、參與憑證(Participatory Notes)、不動產投資信託受益證券(REITs)及封閉式基金受益憑證、基金股份、投資單位,及追蹤、模擬或複製指數表現之 ETF(含 ETF、反向型 ETF、商品 ETF 及槓桿型 ETF)。由外國政府或機構所保證或發行之債券,包含政府公債、公司債(含無擔保公司債、次順位公司債、無到期日次順位公司債、可轉換公司債、交換公司債、附認股權公司債及承銷中公司債)、金融債券(含次順位金融債券、無到期日次順位金融債券、承銷中之金融債券及由金融機構發行具損失吸收能力之債券)、符合美國 Rule 144A 規定之債券、金融資產證券化之受益證券或資產基礎證券及不動產資產信託受益證券。經金管會核准或申報生效得募集及銷售之外國基金管理機構所發行或經理之基金受益憑證、基金股份或投資單位。
- (三) 本基金由瀚亞證券投資信託股份有限公司擔任經理公司及彰化商業銀行股份有限公司擔任保管機構。

二、通過財務報表之日期及程序

本財務報表於民國 113 年 2 月 21 日經本基金之經理公司總經理簽核發布。

三、主要會計政策彙總

編製本財務報表所採用之主要會計政策說明如下。除另有說明外，此等政策在所有報導期間一致地適用。

遵循聲明

本財務報表係依據證券投資信託基金之有關法令、商業會計法中與財務報表編製有關之規定、商業會計處理準則暨企業會計準則公報及其解釋編製。

外幣交易事項

- (一) 本基金以美元為記帳單位，外幣交易按交易當日之即期匯率折算成美元入帳，其與實際收付時之兌換損益，列入已實現兌換損益。
- (二) 期末就外幣貨幣性資產或負債餘額，按資產負債表日之即期匯率評價調整，因調整而產生之兌換損益，列入未實現兌換損益淨變動。
- (三) 經理公司於每營業日以美元計算基金資產總額，減除適用所有類型並且費率相同之相關費用後，並依各類型受益權單位之資產佔總基金資產之比例，計算以美元表達之各類型初步資產價值；加減專屬各類型之損益後，得出以美元表達之各類型資產淨值。各類型以美元表達之淨資產價值，以資產負債表日之即期匯率換算為計價幣別之各類型淨資產價值。

基金及受益憑證投資

本基金對基金及受益憑證投資係採交易日會計，於成交日按實際取得成本入帳，成本之計算採移動平均法。基金及受益憑證出售時，以售價減除成本列為已實現資本利得或損失；每日對基金及受益憑證價值之計算標準，依下列規定計算之，收盤價格或單位淨資產價值與成本間之差異，帳列未實現資本利得或損失：

(一) 國內基金及受益憑證投資

屬上市者，以計算日集中交易市場之收盤價格為準；未上市者，以計算日之單位淨資產價值為準。計算日無收盤價或單位淨資產價值者，以最近之收盤價格或單位淨資產價值計算之。

(二) 境外基金及受益憑證投資

- 1. 上市之子基金及受益憑證：以計算日取得最近各相關證券集中交易市場之收盤價格為準。
- 2. 非上市之子基金：以計算日經理公司所取得各子基金之單位或股份最近之淨資產價值為準。

債 券

國外債券係以計算日自證券投資信託契約所約定之價格資訊提供機構所取得之最近價格，加計至計算日前一營業日之應收利息為準。持有暫停交易或久無報價與成交資訊者，以經理公司隸屬集團之母公司評價委員會或經理公司洽商其他獨立專業機構提供之公允價格為準。

遠期外匯合約

遠期外匯合約係採交易日會計，其價值以計算日外匯市場之結算匯率為準，惟計算日當日外匯市場無相當於合約剩餘期間之遠期匯率時，得以線性插補方式計算之。期末匯率與遠期匯率間之差異，帳列未實現資本損益淨變動；俟約定到期日時，按即期匯率與遠期匯率之差異，帳列已實現資本損益。

經理費及保管費

依本基金證券投資信託契約規定，本基金應給付經理公司與保管機構之報酬，係依基金淨資產價值，按年費率1.50%及0.13%，逐日累計計算，並自基金成立日起每曆月給付乙次。另基金自成立日起屆滿三個月後，除信託契約所載之特殊情形外，投資於股票（含承銷股票及特別股）、存託憑證、基金受益憑證（含ETF、反向型ETF、商品ETF及槓桿型ETF）、不動產投資信託基金受益證券（REITs）及債券（包含其他固定收益證券）之總金額未達本基金淨資產價值之百分之七十部分，經理公司之報酬應減半計收。依金管證投字第1030027623號函規定，本基金所投資子基金之管理費及相關費用，請詳投資基金明細表。

收益分配

- (一) 本基金 A 類型各計價幣別受益權單位之收益全部併入基金資產，不予分配。
- (二) 本基金 B 類型各計價幣別受益權單位之可分配收益來源如下。經理公司應於本基金成立日起屆滿二個月後，依信託契約所訂可分配收益之情況，決定應分配之收益金額，按月進行收益分配；惟當月可分配收益其剩餘未分配部分，可併入次月可分配收益。
 1. B 類型各計價幣別受益權單位投資中華民國以外所得之利息收入、現金股利及所投資基金（包括ETF）收益分配。
 2. B 類型各計價幣別受益權單位投資於中華民國以外已實現資本利得扣除已實現資本損失後之餘額如為正數時，亦為各該類型受益權單位之可分配收益。
 3. B 類型各計價幣別受益權單位於中華民國以外從事外幣間匯率避險交易所衍生之已實現資本利得扣除外幣間匯率避險交易所衍生之資本損失（含已實現及未實現之資本損失）後之餘額如為正數時，亦為各外幣計價受益權單位之可分配收益。

(三)經理公司依收益之情況自行決定分配之金額，可超出上述各類型受益權單位之可分配收益，故本基金配息可能涉及本金，惟如經理公司認為有必要（如金融市場變化足以對基金造成重大影響時），可隨時修正收益分配金額。

(四)本基金 B 類型各計價幣別受益權單位之可分配收益，於每月結束後之第二十個營業日（含）前分配之。

稅 捐

本基金賦稅事項係依(91)台財稅字第 0910455815 號函及其他有關法令辦理，投資於各投資所在國及地區之資產及其交易產生之各項所得，均應依各投資所在國及地區由給付人依所得來源國稅法規定扣繳。

四、重大會計判斷、估計及假設不確定性之主要來源

本基金編製本財務報表時，經理公司管理階層會於採用會計政策之過程中作出重大之判斷，及對有關未來事項作出重大之假設及估計。所作之判斷及估計係依歷史經驗及其他因子為基礎持續評估及調整。另，本基金所作之會計估計係依據資產負債表日當時之情況對於未來事件之合理預期，惟實際結果可能與估計存有差異。經評估本基金並無重大之會計估計及假設。

五、關係人交易事項

(一)關係人之名稱及關係

<u>關 係 人 名 稱</u>	<u>與 本 基 金 之 關 係</u>
瀚亞證券投資信託股份有限公司 (以下簡稱瀚亞投信)	本基金之經理公司
EASTSPRING INVESTMENTS LUXEMBOURG SA-EASTSPRING INV US IG BD-C	該基金之經理公司與本基金之經理公司係屬同一集團
EASTSPRING INVESTMENTS LUXEMBOURG SA-EASTSPRING INVESTMENTS-US HIGH INVESTMENT GRADE BOND FUND	該基金之經理公司與本基金之經理公司係屬同一集團
EASTSPRING SECURITIES INVESTMENT TRUST CO LTD-EASTSPRING US HIGH TECH-A US	瀚亞投信經理之基金

(二)與關係人間之重大交易事項

1. 經理費

	<u>1 1 2 年 度</u>	<u>1 1 1 年 度</u>
瀚亞投信	\$ 977,105.43	\$ 1,080,308.48

2. 應付經理費

	<u>112 年 12 月 31 日</u>	<u>111 年 12 月 31 日</u>
瀚亞投信	\$ 82,807.16	\$ 83,467.98

3. 基金

	112年12月31日	111年12月31日
EASTSPRING INVESTMENTS LUXEMBOURG SA-EASTSPRING INV US IG BD-C	\$ 4,008,707.85	\$ -
EASTSPRING INVESTMENTS LUXEMBOURG SA-EASTSPRING INVESTMENTS-US HIGH INVESTMENT GRADE BOND FUND	7,014,090.32	9,359,826.55
EASTSPRING SECURITIES INVESTMENT TRUST CO LTD-EASTSPRING US HIGH TECH-A US	10,855,700.52	6,723,907.86
	<u>\$21,878,498.69</u>	<u>\$ 16,083,734.41</u>

六、銀行存款

幣別	112年12月31日		111年12月31日	
	原幣金額	約當美元金額	原幣金額	約當美元金額
美元	USD 3,056,758.39	\$ 3,056,758.39	USD 943,097.87	\$ 943,097.87
人民幣	CNY 198,653.08	27,894.45	CNY 592,308.38	85,698.96
		<u>\$ 3,084,652.84</u>		<u>\$ 1,028,796.83</u>

七、金融工具資訊之揭露

(一)本基金民國112年及111年12月31日，為規避外幣淨投資匯率風險而從事有本金交割遠期外匯交易尚未結清明細如下：

合約性質	112年12月31日		111年12月31日	
	未結清金額	約定匯率	未結清金額	約定匯率
預售美元	USD 9,589,891.13	7.0908(註1)	USD 9,579,758.53	7.0983(註1)
		到期交割日		到期交割日
		113年3月5日		112年3月2日

註1：係美元與人民幣之兌換比率。

(二)財務風險控制

本基金所從事之風險控制及避險策略採用全面風險管理與控制系統，以辨認並有效控制本基金所有風險(包含市場風險、信用風險及作業風險)。本基金定期考量貨幣曝險、存續期間、風險部位和經濟環境等因素，進行適當的資產配置，並藉由資訊系統控管投資部位，以管理市場風險；本基金隸屬之集團定期審視交易對手之信用狀況，本基金之交易對象僅限於經集團核准之金融機構。

(三)避險策略(財務避險)

本基金之衍生工具均因避險目的而持有。訂定遠期外匯合約，主要係為規避外幣淨投資因匯率變動產生之風險。本基金之避險策略係以達成能夠規避大部分市場價格風險為目的。本基金以與被避險項目公允價值變動呈高度負相關之衍生工具作為避險工具，並做定期評估。

(四) 市場風險

本基金主要持有之金融資產為國外上市受益憑證、債券及基金等，故市價及匯率變動將使其投資產生價值波動，本基金所持有之部位均透過限額管理及停損等管理機制，控管市場風險。此外，本基金所從事遠期外匯合約係為避險性質，其因匯率變動產生之損益會與被避險項目之損益相互抵消。

(五) 信用風險

信用風險主要為交易對手交割時或交割後無法履行契約中規定義務時所產生的風險。本基金所投資由國家或機構所保證或發行之債券，可能面臨債券發行機構違約不支付本金、利息或破產之信用風險。

本基金僅投資於符合金管會規定的信用評等之一定等級，並透過限額管理及停損等管理機制，控管信用風險。

另，本基金從事其他投資之交易對象皆係信用卓越之金融機構，且本基金亦與多家金融機構往來交易以分散風險，故交易相對人違約之可能性較低。

(六) 流動性風險

本基金為因應投資人贖回可能造成之流動性風險，保留一定比率之銀行存款。另本基金投資之上市受益憑證、債券及基金均具活絡市場，故預期可輕易在市場上以接近公允價值之價格迅速出售，足可支應本基金之流動性需要，故不致有重大之流動性風險。

(七) 利率變動之現金流量風險及利率變動之公允價值風險

本基金從事長短期固定收益有價證券投資，屬固定利率者，其目的為利率變動時可獲取資本利得為主，利差為輔，故持有期間無現金流量風險，但有公允價值變動風險。本基金民國 112 年及 111 年 12 月 31 日所持有之固定利率商品為各式上市櫃債券分別為 \$40,256,303.91 及 \$38,751,565.64。屬浮動利率者，其目的為利率變動時可獲取利差為主，資本利得為輔，故持有期間無公允價值變動風險，但有現金流量風險。本基金民國 112 年及 111 年 12 月 31 日所持有之浮動利率之商品為各式上市櫃債券分別為 \$0 及 \$873,021.26。

(八) 衍生工具於財務報表上之表達方法

民國 112 年及 111 年 12 月 31 日未結清之遠期外匯合約重評價資產分別為 \$1,712.49 及 \$305,689.48，列於淨資產價值報告書之「遠期外匯重評價資產」；民國 112 年及 111 年 1 月 1 日至 12 月 31 日已實現損失分別為 \$253,307.30 及 \$711,279.77，列於淨資產價值報告書之「已實現資本損益」項下，未實現損失分別為 \$303,976.99 及 \$106,919.03，則列於淨資產價值變動表之「未實現資本損益淨變動」項下。

八、交易成本

交易成本主要為交易手續費及證券交易稅，列為證券買入之加項成本及證券賣出價款之減項，交易手續費包含為完成基金投資標的之交易或交割費用及經紀商手續費等；證券交易稅為依據投資交易地區相關法令繳交之相關賦稅，本基金於民國 112 年及民國 111 年 1 月 1 日至 12 月 31 日之交易手續費分別為\$871.00 及\$150.00，證券交易稅分別為\$66.85 及\$14.30。

九、收益分配

依據本基金之信託契約規定，B 類型受益權單位於民國 112 年及 111 年度間業已發放月收益分配金額如下：

B 類型(配息型) - 美元

<u>112 年 1 月 1 日至 12 月 31 日</u>	<u>111 年 1 月 1 日至 12 月 31 日</u>
<u>收益分配除息日</u>	<u>收益分配除息日</u>
<u>配息金額</u>	<u>配息金額</u>
1月9日 USD 18,145.99	1月10日 USD 24,434.94
2月7日 19,046.31	2月11日 23,605.65
3月7日 18,689.54	3月7日 22,642.25
4月13日 18,627.57	4月11日 22,265.78
5月8日 18,474.44	5月10日 20,877.05
6月7日 18,539.10	6月10日 20,310.45
7月10日 18,228.45	7月8日 19,584.05
8月8日 18,079.09	8月5日 20,327.12
9月8日 17,783.14	9月8日 19,394.69
10月6日 17,315.38	10月7日 18,509.85
11月7日 17,415.32	11月8日 17,765.84
12月7日 17,766.40	12月7日 18,676.93

B 類型(配息型) - 人民幣

<u>112 年 1 月 1 日至 12 月 31 日</u>	<u>111 年 1 月 1 日至 12 月 31 日</u>
<u>收益分配除息日</u>	<u>收益分配除息日</u>
<u>配息金額</u>	<u>配息金額</u>
1月9日 CNY 27,595.42	1月10日 CNY 35,375.50
2月7日 28,876.59	2月11日 34,300.84
3月7日 28,304.07	3月7日 32,669.50
4月13日 28,734.93	4月11日 32,211.67
5月8日 28,613.79	5月10日 30,516.94
6月7日 29,389.12	6月10日 30,396.24
7月10日 29,260.57	7月8日 29,357.60
8月8日 29,425.81	8月5日 30,554.02
9月8日 29,082.14	9月8日 29,151.81
10月6日 28,344.52	10月7日 27,911.91
11月7日 28,476.77	11月8日 26,968.03
12月7日 29,172.66	12月7日 28,269.02

瀚亞證券投資信託股份有限公司
瀚亞2031目標日期收益成長多重資產證券投資信託基金
投資基金明細表

共同基金名稱	經理公司	基金經理人	經理費比率	保管費比率	受益權單位數 (仟股)	投資受益權單位數 (仟股)	每單位淨值 (計價幣元)	投資比率 (%)	給付買回價金之 期限
M&G LUXEMBOURG SA-M&G LX EMR MK BD- USDAMF DIST	M&G (LUX) INVESTMENT FUNDS 1	Claudia Calich, Charles Dedunsonas	1.25%	0.40%	76.24	16.18	71.88	1.52	3
EASTSPRING INVESTMENTS LUXEMBOURG SA-EASTSPRING INV US IG BD-C	EASTSPRING INVESTMENTS	Mark Redfearn	0.50%	0.15%	3,035.28	281.29	14.25	5.24	3
EASTSPRING INVESTMENTS LUXEMBOURG SA-EASTSPRING INVESTMENTS-US HIGH INVESTMENT GRADE BOND FUND	EASTSPRING INVESTMENTS	Team Managed	0.75%	0.02%	812.08	489.40	14.33	9.18	3
M&G LUXEMBOURG SA-M&G LX OPTIMAL INC-USD CHACC	M&G (LUX) INVESTMENT FUNDS 1	Richard Woolnough, Stefan Isaacs	0.75%	0.40%	315,888.72	261.35	11.90	4.07	3
EASTSPRING SECURITIES INVESTMENT TRUST CO LTD-EASTSPRING US HIGH TECH-A US	EASTSPRING SECURITIES INVT TST	Lin Yuan Ping	1.75%	0.28%	122,966.13	974.48	11.14	14.20	5