

# 鋒裕匯理美國非投資等級債券證券投資信託基金(本基金配息來源可能為本金)

月報

31/03/2024

債券型 ■ 境內基金

## 基金資訊

每單位資產淨值: 10.06 (美元)  
ISIN 號碼: TW000T3526E0  
基金規模: 851.95 (百萬 新台幣)  
股別成立時間: 19/03/2021

## 其他資訊

經理費: 1.70%  
保管銀行: 中國信託銀行  
風險收益等級: RR3\*  
計價幣別: 新台幣、美元、人民幣、澳幣、南非幣  
股份級別: 累積、月配息

## 投資目標

本基金之投資策略主要包含由上而下, 由下而上, ESG評級篩選, 投資組合建構以及監控調整五大階段。投資特色包含(1)歷史悠久的投資團隊; (2)獨家績效驅動因子; (3)投資流程納入ESG因子; (4)以股東思維衡量投資標的; (5)多元貨幣和完整前後收級別。

## 累積績效

	年初至今 29/12/2023	3個月 29/12/2023	6個月 28/09/2023	1年 31/03/2023	2年 31/03/2022	3年 31/03/2021	成立以來 19/03/2021
基金	1.51%	1.51%	8.52%	8.99%	1.72%	0.70%	0.60%

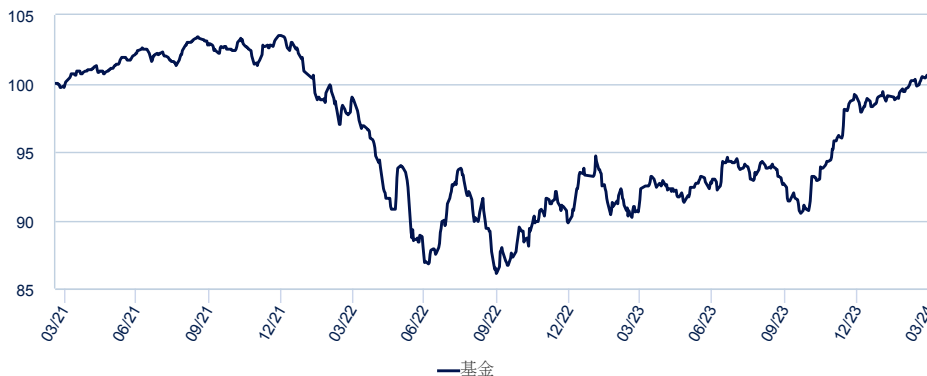
## 年度績效

	2023	2022	2021	2020	2019
基金	10.23%	-13.14%	-	-	-

前十大債券標的(投資人申購本基金係持有基金受益憑證, 而非本文提及之投資資產或標的。)

ELDCN 6.25% 09/29 REGS	2.04%
OI 4.75% 02/30 REGS	2.03%
DKL 7.125% 06/28 144A	1.95%
PRSESE 6.25% 01/28 144A	1.81%
BLKCQP 5.5% 06/31	1.76%
USFOOD 4.75% 02/29 REGS	1.73%
BID 7.375% 10/27 REGS	1.63%
F 3.625% 06/31	1.62%
BCO 4.625% 10/27 REGS	1.57%
MERC 5.125% 02/29	1.55%

## 成立至今表現走勢(以100為基點)

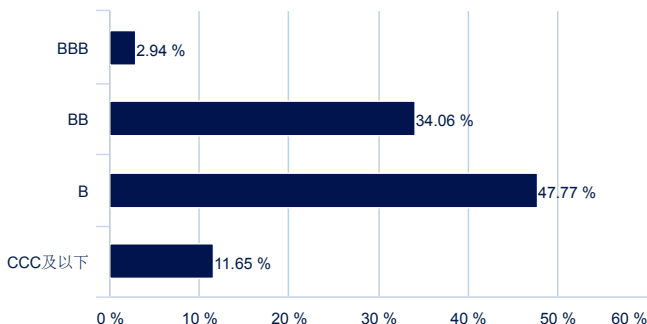


## 經理人評論

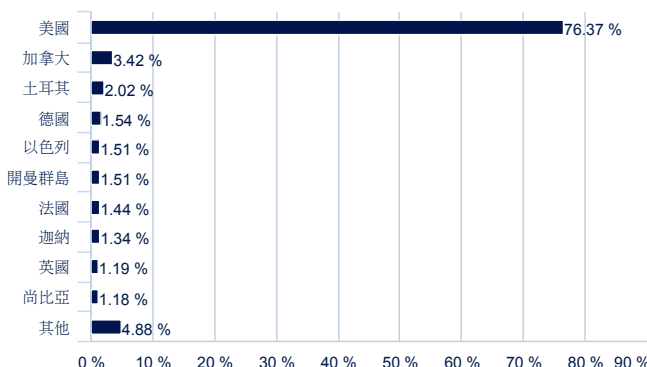
美國股市受企業財報佳激勵, 美國股市隨投資人消化近期經濟數據及企業財報而持續上漲。科技股資金流入達2023年8月以來的最高水平, NASDAQ指數本月上漲4.9%, 創歷史新高。S&P500指數本月上漲4.3%, 突破5,100大關。美國經濟指標呈穩定擴張, 市場預期聯準會能實現軟著陸, 抵銷聯準會或許不急於降息的疑慮, 美國經濟指標呈穩定擴張, 標普500和道瓊續創歷史收盤新高紀錄, 今年第一季S&P500漲幅達10.2%, 為2019年以來第一季最佳漲幅。此外, 歐洲央行降息預期明確, 且AI需求帶動科技股推升歐股亦創新高, 歐洲股市第一季漲幅強勁, 德法股市分別上漲10.4%和8.8%, 主因通膨明顯降溫, 市場對ECB降息預期明確所推動, 推升STOXX600指數再創歷史收盤新高。美國經濟成長強勁, 核心個人消費物價指數符合預期, 鮑爾表示美國經濟衰退的可能性不高, 沒有理由認為經濟已瀕臨衰退, 且有機會在不損害經濟的情況下緩解通膨壓力。2023年Q4美國GDP年增(saar) 3.4%, 較修正值3.2%上調, 主要反映消費者支出、企業投資及州與地方政府支出上調。估美國GDP比重70%的消費者支出較原預估強勁, 自3.0%上修為3.3%, 貢獻GDP成長2.2個百分點。美國2月PCE物價指數年增2.5%, 符合預期, 月增0.3%, 低於預期的0.4%。扣除食品和能源的關鍵通膨指標, 2月核心PCE物價指數年增2.8%, 月增0.3%, 皆符合預期。美國2月個人消費支出月增0.8%, 高於預期的0.5%。此外, 原油庫存增加的程度低於產業貿易組織公佈的數據, OPEC今年迄今的原油減產行動亦有助於支撐油價漲勢, 俄羅斯煉油廠遇襲後供應將趨緊, 使第一季國際油價連三個月穩健上漲, 季漲幅Brent和WTI分別為13.6%和16.1%。2年期公債殖利率為4.62%, 10年期公債殖利率持平於4.20%, 整體債市變動不大, 美元指數微升。3月份風險資產價格小幅上漲, 主因美國聯準會降息的預期持續下降, 美國公債殖利率持平, 而非投資等級債利差仍處於近兩年低點, 3月份ICE美國非投資等級債券指數的報酬表現為1.16%, 其中, BB信評債券指數的報酬表現為1.23%, B信評債券指數的報酬表現為1.00%, CCC指數的報酬表現為1.21%。展望未來, 預估2024年第二季全球經濟軟著陸氛圍未變, 在通膨穩定且就業強勁下, 投資人預期聯準會降息次數減少至三次, 債市殖利率緩步上升, 信用利差持續縮窄, 而非投資等級債券則受惠利差持續縮窄, 今年第一季仍呈現上漲。整體而言, Fed對降息決策持謹慎態度, 主要是美國經濟表現強勁, 美國3月的ISM製造業指數強於預期, 當前無需急於降息, 市場普遍預期降息時點仍在6月, 若未來聯準會啟動降息, 將有利整體債市的表現。

債券型 ■ 境內基金

信評分布



國家分布



資料來源

成立至今績效走勢、累積績效、年度績效及風險指標均來自Lipper，美元計價，鋒裕匯理美國非投資等級債券證券投資信託基金(本基金配息來源可能為本金)；其他資料來自於Amundi Asset Management。資料日期：2024年03月31日。本月報基金投資組合包含衍生性商品或信用違約交換等各類資產，總和可能不等於100%。

\*本基金風險報酬等級係計算過去5年基金淨值波動度標準差，以標準差區間予以分類等級，並與同類型基金比較，另參酌中華民國證券投資信託暨顧問商業同業公會所制定之基金風險報酬等級分類標準，決定風險報酬等級為RR3。

警語

鋒裕匯理證券投資信託股份有限公司 | 台北市信義路5段7號台北101大樓32樓之一 | 總機：+886 2 8101 0696

本基金經金管會核准或同意生效，惟不表示絕無風險。基金經理公司以往之經理績效不保證基金之最低投資收益；基金經理公司除盡善良管理人之注意義務外，亦不保證最低之收益，投資人購前應詳閱基金公開說明書。本文提及之經濟走勢預測不必然代表本基金的績效，本基金投資風險請詳閱基金公開說明書。有關基金應負擔之費用及投資風險等已揭露於基金公開說明書或基金簡式公開說明書，投資人可至公開資訊觀測站(<http://mops.twse.com.tw>)或本公司網站(<https://www.amundi.com.tw>)查詢。基金的配息可能由基金的收益或本金中支付。任何涉及由本金支出的部份，可能導致原始投資金額減損。基金配息率不代表基金報酬率，且過去配息率不代表未來配息率；基金淨值可能因市場因素而上下波動。本基金進行配息前已先扣除應負擔之相關費用，最近12個月內配息組成相關資料，投資人可參考本公司網站(<https://www.amundi.com.tw>)。由於非投資等級債券之信用評等未達投資等級或未經信用評等，且對利率變動的敏感度甚高，故本基金可能會因利率上升、市場流動性下降，或債券發行機構違約不支付本金、利息或破產而蒙受虧損。本基金不適合無法承擔相關風險之投資人，投資人投資非投資等級債券基金不宜占其投資組合過高之比重。鋒裕匯理美國非投資等級債券證券投資信託基金(本基金配息來源可能為本金)為債券型基金，主要投資於美國非投資等級債券，由於於本基金有投資於非投資等級之有價證券，潛在收益可能較一般投資級債券為高，然而其面對的風險亦相對較高。考量基金類型，主要投資國家或地區，再參考公會風險報酬等級分類標準，以及過去淨值之波動性，本基金風險報酬等級應為RR3；依照KYP風險評估結果，本基金適合風險承受度中等，願意承擔部分風險的投資人。基金投資涉及投資新興市場部份，因其波動性與風險程度可能較高，且其政治與經濟情勢穩定度可能低於已開發國家，也可能使資產價值受不同程度之影響。依金融監督管理委員會規定，本基金投資於符合美國 Rule 144A 規定之債券。該債券因較可能發生流動性不，或因財務資訊揭露不完整而無法定期評估公司償債能力及營運之信用風險，或因價格不透明導致波動性較大之風險。本基金包含新臺幣、美元、人民幣、澳幣、南非幣計價受益權單位，如投資人以非本基金計價幣別之貨幣換匯後申購本基金者，須自行承擔匯率變動之風險；如以外幣計價之貨幣申購或買回時，其匯率波動可能影響該外幣計價受益權單位之投資績效，投資人應注意因其與銀行進行外匯交易時，投資人須承擔買賣價差，該價差依各銀行報價而定。人民幣目前無法自由兌換，且受到外匯管制及限制。此外，人民幣為管制性貨幣，其流動性有限，且除受市場變動之影響外，人民幣可能受大陸地區法令、政策之變更，進而影響人民幣資金市場之供需，致其匯率波動幅度較大，相關的換匯作業可能產生較高的結匯成本。本基金之新臺幣計價受益權單位對美元不避險，人民幣、澳幣、南非幣計價受益權單位對美元原則採高避險比例策略，不同貨幣計價受益權單位之投資人應留意避險策略之不同，面對之匯率風險亦將不同。本基金得從事利率交換，其風險包括交易契約因市場利率之上揚或下跌所產生評價損益變動之風險，由於債券價格與利率成反向關係，當利率變動向上而使債券價格下跌時，基金資產便可能有損失之風險，進而影響淨值；利率上升亦可能影響利率交換合約的價格，進而影響基金淨值。交易對手無法對其應交付之現金流量履行交割義務之信用風險。本基金得為避險目的從事衍生自信用相關金融商品交易（即信用違約交換（CDS）及信用違約交換指數（CDSIndex，如CDX系列指數與Itraxx系列指數等），雖然可利用承作信用相關商品以達避險，惟從事此等交易可能存在交易對手之信用風險、流動性風險及市場風險，且縱使為避險操作亦無法完全規避違約造成無法還本的損失以及必須承擔屆時賣方無法履約的風險。本基金N2累積類型各幣別計價受益權單位及ND月配類型各幣別計價受益權單位之遞延手續費應於買回時支付，且該費用將依持有期間而有所不同，其餘費用之計收與前收手續費類型完全相同，亦不計分銷費用，請詳閱公開說明書。鋒裕匯理證券投資信託股份有限公司為鋒裕匯理基金及鋒裕匯理長慶系列基金在臺灣之總代理及投資顧問。鋒裕匯理證券投資信託股份有限公司為 Amundi Group 之成員【鋒裕匯理投信獨立經營管理】

基金統計數據

平均殖利率	7.63%
有效存續期(年)	3.68
平均信評	B-

平均信評決定投資標的的信用評級方式係採投資標的的三大信評機構(S&P、Moody's、Fitch)之中位數評等，再以加權平均法計算整體投資組合之平均信評；計算範圍包含債券、現金及CDS(X)/CMBS(X)等部分衍生性金融商品。評等未必能完全反應該標的之信用風險且隨時可能改變。

資產分布

