

日盛證券投資信託股份有限公司
日盛台灣永續成長股息證券投資信託基金
財務報表暨會計師查核報告

民國一一二年度及一一一年度

公司地址：台北市南京東路二段139號5樓
電話：(02)2518-5000



安侯建業聯合會計師事務所

KPMG

台北市110615信義路5段7號68樓(台北101大樓)
68F., TAIPEI 101 TOWER, No. 7, Sec. 5,
Xinyi Road, Taipei City 110615, Taiwan (R.O.C.)

電話 Tel + 886 2 8101 6666
傳真 Fax + 886 2 8101 6667
網址 Web kpmg.com/tw

會計師查核報告

日盛台灣永續成長股息證券投資信託基金 公鑒：

查核意見

日盛台灣永續成長股息證券投資信託基金民國一一二年及一一一年十二月三十一日之淨資產價值報告書及投資明細表，暨民國一一二年及一一一年一月一日至十二月三十一日之淨資產價值變動表，以及財務報表附註(包括重大會計政策彙總)，業經本會計師查核竣事。

依本會計師之意見，上開財務報表在所有重大方面係依照證券投資信託基金之相關法令暨財團法人中華民國會計研究發展基金會所公開之各號企業會計準則公報及其解釋編製，足以允當表達日盛台灣永續成長股息證券投資信託基金民國一一二年及一一一年十二月三十一日之淨資產，暨民國一一二年及一一一年一月一日至十二月三十一日之淨資產價值變動。

查核意見之基礎

本會計師係依照會計師受託查核簽證財務報表規則及審計準則規劃並執行查核工作。本會計師於該等準則下之責任將於會計師查核財務報表之責任段進一步說明。本會計師所隸屬事務所受獨立性規範之人員已依會計師職業道德規範，與日盛台灣永續成長股息證券投資信託基金保持超然獨立，並履行該規範之其他責任。本會計師相信已取得足夠及適切之查核證據，以作為表示查核意見之基礎。

管理階層對財務報表之責任

基金經理公司日盛證券投資信託股份有限公司管理階層之責任係依照證券投資信託基金之相關法令暨財團法人中華民國會計研究發展基金會所公開之各號企業會計準則公報及其解釋編製允當表達之財務報表，且維持與財務報表編製有關之必要內部控制，以確保財務報表未存有導因於舞弊或錯誤之重大不實表達。

於編製財務報表時，管理階層之責任亦包括評估日盛台灣永續成長股息證券投資信託基金繼續經營之能力、相關事項之揭露，以及繼續經營會計基礎之採用，除非管理階層意圖清算日盛台灣永續成長股息證券投資信託基金或停止營業，或除清算或停業外別無實際可行之其他方案。



會計師查核財務報表之責任

本會計師查核財務報表之目的，係對財務報表整體是否存有導因於舞弊或錯誤之重大不實表達取得合理確信，並出具查核報告。合理確信係高度確信，惟依照審計準則執行之查核工作無法保證必能偵出財務報表存有之重大不實表達。不實表達可能導因於舞弊或錯誤。如不實表達之個別金額或彙總數可合理預期將影響財務報表使用者所作之經濟決策，則被認為具有重大性。

本會計師依照審計準則查核時，運用專業判斷及專業懷疑。本會計師亦執行下列工作：

- 1.辨認並評估財務報表導因於舞弊或錯誤之重大不實表達風險；對所評估之風險設計及執行適當之因應對策；並取得足夠及適切之查核證據以作為查核意見之基礎。因舞弊可能涉及共謀、偽造、故意遺漏、不實聲明或踰越內部控制，故未偵出導因於舞弊之重大不實表達之風險高於導因於錯誤者。
- 2.對與查核攸關之內部控制取得必要之瞭解，以設計當時情況下適當之查核程序，惟其目的非對日盛台灣永續成長股息證券投資信託基金內部控制之有效性表示意見。
- 3.評估管理階層所採用會計政策之適當性，及其所作會計估計與相關揭露之合理性。
- 4.依據所取得之查核證據，對管理階層採用繼續經營會計基礎之適當性，以及使日盛台灣永續成長股息證券投資信託基金繼續經營之能力可能產生重大疑慮之事件或情況是否存在重大不確定性，作出結論。本會計師若認為該等事件或情況存在重大不確定性，則須於查核報告中提醒財務報表使用者注意財務報表之相關揭露，或於該等揭露係屬不適當時修正查核意見。本會計師之結論係以截至查核報告日所取得之查核證據為基礎。惟未來事件或情況可能導致日盛台灣永續成長股息證券投資信託基金不再具有繼續經營之能力。
- 5.評估財務報表(包括相關附註)之整體表達、結構及內容，以及財務報表是否允當表達相關交易及事件。

本會計師與治理單位溝通之事項，包括所規劃之查核範圍及時間，以及重大查核發現(包括於查核過程中所辨認之內部控制顯著缺失)。

安侯建業聯合會計師事務所



陳奕任

會計師：

陳佐光



證券主管機關：金管證審字第1100333824號
核准簽證文號：金管證審字第1020000737號
民國一十三年二月十六日

 日盛證券投資信託股份有限公司
 日盛台灣永續成長股息證券投資信託基金
 淨資產價值報告書
 民國一十二年及十一年十二月三十一日

單位：新台幣元

	112.12.31		111.12.31	
	金 額	%	金 額	%
資 產				
上市股票—按市價計值(112年底及111年底成本為633,584,316元及619,822,502元)(附註三)	\$ 787,506,000	74	659,356,540	78
上櫃股票—按市價計值(112年底及111年底成本為223,066,494元及140,014,109元)(附註三)	234,003,500	22	143,741,700	17
附賣回債券投資(附註三及附註五)	-	-	30,001,658	3
銀行存款(附註五)	50,768,950	5	28,591,428	3
應收出售證券款	27,823,561	3	38,105,394	5
應收現金股利	1,050,949	-	1,402,124	-
應收利息	8,625	-	5,885	-
應收發行受益憑證款	16,537,333	1	233,000	-
資產合計	1,117,698,918	105	901,437,729	106
負 債				
應付買入證券款	29,142,312	3	54,851,675	6
應付贖回受益憑證款	21,444,594	2	437,510	-
應付經理費(附註六)	1,540,897	-	1,205,920	-
應付保管費	144,457	-	113,055	-
應付手續費	32,402	-	22,000	-
其他應付款	95,000	-	90,000	-
負債合計	52,399,662	5	56,720,160	6
淨資產	\$ 1,065,299,256	100	844,717,569	100
發行在外受益權單位	68,172,601.75		102,409,168.55	
每單位平均淨資產	\$ 15.63		8.25	

董事長：



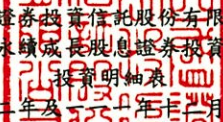
(請詳閱後附財務報表附註)

總經理：



會計主管：






 日盛證券投資信託股份有限公司
 日盛台灣永續成長股息證券投資信託基金
 投資明細表
 民國一十二年及一十一年十二月三十一日

單位：新台幣元

投資種類	金額		占已發行股份總數之百分比		占淨資產百分比	
	112.12.31	111.12.31	112.12.31	111.12.31	112.12.31	111.12.31
上市股票						
CN						
化學工業						
材料-KY	\$ -	37,024,000	-	0.30	-	4.38
TW						
水泥工業						
台泥	-	24,127,050	-	0.01	-	2.86
紡織工業						
儒鴻	34,282,000	29,234,500	0.02	0.02	3.22	3.46
聚陽	-	7,223,000	-	0.01	-	0.86
小計	34,282,000	36,457,500			3.22	4.32
電機機械						
華城	-	8,017,800	-	0.06	-	0.95
勤美	-	3,472,700	-	0.03	-	0.41
高力	-	6,204,000	-	0.04	-	0.73
小計	-	17,694,500	-		-	2.09
電器電纜						
華新		35,541,600	-	0.02	-	4.21
鋼鐵工業						
中鴻	-	7,730,750	-	0.02	-	0.92
汽車工業						
裕隆	-	21,638,000	-	0.03	-	2.56
觀光事業						
晶華	-	10,042,500	-	0.03	-	1.19
金融保險						
國泰金	-	41,513,600	-	0.01	-	4.91
中信金	-	16,354,000	-	-	-	1.94
小計	-	57,867,600	-		-	6.85
貿易百貨						
富邦媒	-	29,532,000	-	0.02	-	3.50
其他產業						
寶成	-	12,004,200	-	0.01	-	1.42
生技醫療						
寶齡富錦		30,609,000		0.20		3.62
美時	-	24,108,000	-	0.04	-	2.85
小計	-	54,717,000	-		-	6.47
半導體業						
台積電	107,926,000	59,650,500	-	-	10.13	7.06
南亞科	10,920,000	-	-	-	1.02	-
聯發科	44,660,000	-	-	-	4.19	-
義隆	42,575,000	-	0.09	-	4.00	-
光罩	-	18,549,300	-	0.09	-	2.20
聯詠	21,714,000	7,572,000	0.01	-	2.04	0.90
創意	19,140,000	45,511,000	0.01	0.05	1.80	5.39
世欣-KY	72,050,000	29,156,000	0.03	0.05	6.76	3.45
祥碩	45,375,000	-	0.04	-	4.26	-
小計	364,360,000	160,438,800			34.20	19.00
電腦及週邊設備業						
廣達	27,613,500	-	-	-	2.59	-
奇鎡	100,950,000	18,368,000	0.08	0.05	9.48	2.17
緯創	41,707,800	4,792,200	0.01	0.01	3.92	0.57
勤誠	25,521,000	-	0.08	-	2.40	-
緯穎	20,075,000	2,391,000	0.01	-	1.88	0.28
小計	215,867,300	25,551,200			20.26	3.02
光電業						
大立光	-	2,040,000	-	-	-	0.24

日盛證券投資信託股份有限公司
 日盛台灣永續成長股證券投資信託基金
 投資明細表(續)
 民國一十二年及十一年十二月三十一日

單位：新台幣元

投資種類	金額		占已發行股份 總數之百分比		占淨資產 百分比	
	112.12.31	111.12.31	112.12.31	111.12.31	112.12.31	111.12.31
上市股票						
TW						
電子零組件業						
台達電	\$ -	29,223,000	-	-	-	3.46
川湖	10,968,000	-	0.01	-	1.03	-
華通	25,169,200	-	0.03	-	2.36	-
國巨	5,970,000	24,354,000	-	0.01	0.56	2.88
金像電	14,606,000	26,040	0.01	-	1.37	-
台光電	39,728,000	-	0.03	-	3.74	-
欣興	10,560,000	-	-	-	0.99	-
健鼎	19,110,000	-	0.02	-	1.79	-
嘉澤	20,330,000	-	0.02	-	1.91	-
定穎投控	26,555,500	-	0.11	-	2.49	-
群光	-	5,695,800	-	0.01	-	0.67
信邦	-	1,100,000	-	-	-	0.13
嘉澤	-	50,386,000	-	0.06	-	5.97
臻鼎-KY	-	15,435,000	-	0.02	-	1.83
群電	-	730,000	-	-	-	0.09
小計	172,996,700	126,949,840			16.24	15.03
TW 小計	787,506,000	622,332,540			73.92	73.68
上市股票合計	787,506,000	659,356,540			73.92	78.06
上櫃股票						
TW						
鋼鐵工業						
榮剛	-	8,841,700	-	0.05	-	1.05
貿易百貨						
寶雅	-	15,422,500	-	0.03	-	1.83
半導體業						
威剛	10,197,000	-	0.03	-	0.96	-
力旺	58,800,000	-	0.03	-	5.52	-
茂達	11,075,000	-	0.07	-	1.04	-
群聯	10,400,000	-	0.01	-	0.98	-
家登	47,794,500	38,425,000	0.14	0.17	4.48	4.55
信聯	53,040,000	20,220,000	0.04	0.03	4.98	2.39
小計	191,306,500	58,645,000			17.96	6.94
光電業						
晶采	-	8,820,000	-	0.25	-	1.04
通信網路業						
立端	-	16,928,000	-	0.16	-	2.00
電子零組件業						
優群	9,604,000	-	0.06	-	0.90	-
台耀	19,908,000	-	0.06	-	1.87	-
金居	-	5,200,000	-	0.04	-	0.62
小計	29,512,000	5,200,000			2.77	0.62
其它電子業						
雙鴻	11,985,000	-	0.04	-	1.13	-
閎康	-	18,180,000	-	0.19	-	2.15
小計	11,985,000	18,180,000			1.13	2.15
文化创意						
鈺象	-	11,704,500	-	0.02	-	1.39
TW 小計	232,803,500	143,741,700			21.86	17.02
US						
半導體業						
譜瑞-KY	1,200,000	-	-	-	0.11	-
上櫃股票合計	234,003,500	143,741,700			21.97	17.02
股票投資合計	1,021,509,500	803,098,240			95.89	95.08
附賣回債券投資	-	30,001,658			-	3.55
銀行存款	50,768,950	28,591,428			4.77	3.38
其他資產減負債後之淨額	(6,979,194)	(16,973,757)			(0.66)	(2.01)
淨資產	\$ 1,065,299,256	844,717,569			100.00	100.00

董事長：



總經理：

(請詳閱後附財務報表附註)



會計主管：



日盛證券投資信託股份有限公司
 日盛台灣永續成長股息證券投資信託基金
 淨資產價值變動表

民國一十二年及一十三年一月一日起至十二月三十一日

單位：新台幣元

	112年度		111年度	
	金額	%	金額	%
期初淨資產	\$ 844,717,569	79	1,450,063,205	172
收 入				
利息收入(附註三)	344,647	-	151,947	-
現金股利	23,175,653	2	36,419,415	4
其他收入	11,307	-	881	-
收入合計	23,531,607	2	36,572,243	4
費 用				
經理費(附註五及附註六)	17,778,923	2	16,447,518	2
保管費(附註五)	1,666,769	-	1,541,957	-
會計師費用	160,000	-	150,000	-
其他費用	460	-	575	-
費用合計	19,606,152	2	18,140,050	2
本期淨投資(損)益	3,925,455	-	18,432,193	2
發行受益權單位價款(附註五)	814,532,986	77	324,879,046	38
買回受益權單位價款(附註五)	(1,284,369,738)	(120)	(489,641,431)	(58)
已實現資本(損)益	564,895,923	53	(254,159,109)	(30)
未實現資本(損)益	121,597,061	11	(204,856,335)	(24)
期末淨資產	\$ 1,065,299,256	100	844,717,569	100

董事長：



(請詳閱後附財務報表附註)

總經理：



會計主管：



日盛證券投資信託股份有限公司
日盛台灣永續成長股息證券投資信託基金
財務報表附註

民國一一二年度及一一一年度

(除另有註明者外，所有金額均以新台幣元為單位)

一、基金沿革及業務範圍說明

日盛證券投資信託股份有限公司經理之日盛台灣永續成長股息證券投資信託基金(以下稱本基金)係依據「證券投資信託及顧問法」、「證券投資信託事業管理規則」、「證券投資信託基金管理辦法」及其他有關法規之規定設立，經金管會民國一一〇年三月十七日金管證投字第1100333818號函核准，在國內募集並投資於中華民國境內有價證券之證券投資信託基金，於民國一一〇年四月二十二日成立。

(一)本基金投資於中華民國境內之上市或上櫃公司股票(含承銷股票及特別股)、基金受益憑證(含指數股票型基金、槓桿型ETF、反向型ETF及商品ETF)、期貨信託事業對不特定人募集之期貨信託基金、存託憑證、認購(售)權證、認股權憑證、政府公債、公司債(含次順位公司債、承銷中之公司債、無擔保公司債)、轉換公司債(含承銷中轉換公司債)、交換公司債、附認股權公司債、金融債券(含次順位金融債券)、經金管會核准有價證券上市或上櫃契約之興櫃股票、經金管會核准於國內募集發行之國際金融組織債券、依金融資產證券化條例公開招募之受益證券或資產基礎證券、依不動產證券化條例募集之封閉型不動產投資信託基金受益證券或不動產資產信託受益證券等有價證券。

(二)本基金得從事衍生自股價指數、股票、存託憑證、指數股票型基金(ETF)之期貨、選擇權或期貨選擇權及其他經金管會核准之證券相關商品交易。

本基金委託日盛證券投資信託股份有限公司為基金經理公司，並委託臺灣土地銀行股份有限公司為基金資產之保管機構。

二、通過財務報表之日期及程序

本財務報表已於民國一一三年二月十六日經基金經理公司董事長通過發佈。

三、重大會計政策之彙總說明

本基金財務報表所採用之重大會計政策彙總說明如下。下列會計政策已一致適用於本財務報表之所有表達期間。

(一)遵循聲明

本財務報表係依照證券投資信託基金之相關法令暨財團法人中華民國會計研究發展基金會所公開之各號企業會計準則公報及其解釋(以下簡稱「企業會計準則公報」)編製。

日盛證券投資信託股份有限公司日盛台灣永續成長股息證券投資信託基金
財務報表附註(續)

(二)交易日會計

本基金持有之國內股票及附賣回債券投資均採交易日會計。

(三)證券投資

- 1.股票於成交日按實際取得成本入帳，成本之計算採移動平均法。每日對所投資股票之價值依證券投資信託契約規定計算市價，上市者，以計算日集中市場收盤價格為計算基礎；上櫃者，以計算日櫃檯買賣中心等價自動成交系統之收盤價格為計算基礎，若在該日無收盤價格者，則以最近之收盤價格計算。前項收盤價格與成本間之差異，帳列為未實現資本損益；俟出售時，按出售價格與成本間之差異，帳列已實現資本損益。
- 2.附賣回債券投資以買進成本計價，其相關之利息收入按日以應計基礎入帳。惟有客觀證據顯示投資之價值業已減損，則認列減損損失。

(四)投資收益

股利及利息收入均採權責基礎計算，盈餘及資本公積轉增資配發之股票股利，於除權日僅註記股數增加，不認列股利收入。

(五)衍生金融工具

- 1.選擇權合約於賣出選擇權收取之權利金列為負債；買入選擇權支付之權利金則列為資產。選擇權合約以淨資產價值計算日之選擇權交易市場結算價格為準，計算選擇權契約利得或損失，帳列未實現資本損益項下。於履約時，將權利金沖轉，因履約而產生之利得或損失，帳列已實現資本損益項下。
- 2.期貨依期貨契約所定之標的種類所屬之期貨交易市場於計算日之結算價格為準，以計算契約利得或損失，帳列已實現資本損益。經逐日評價計算之未沖銷部位損益，則帳列未實現資本損益。

因從事期貨交易所繳存之交易保證金及所建立之期貨契約部位，經由逐日評價所產生之保證金增減變動金額，帳列「應收期貨保證金」項下。

(六)所得稅

依財政部91.11.27台財稅第0910455815號函規定，信託基金之信託利益，未於各項收入發生年度分配予受益憑證持有人者，以信託基金為納稅義務人扣繳之稅額，不得申請退還，其扣繳稅款應俟實際分配時依比例分配於受益人；如附註五所述，本基金之收益全部併入本基金之資產，不再另行分配，故相關利息收入之會計處理採總額法入帳，淨額表達。

本基金獲配之股利總額，於取得時以股利總額入帳，淨額表達。

日盛證券投資信託股份有限公司日盛台灣永續成長股息證券投資信託基金
財務報表附註(續)

四、假設及估計不確定性之主要來源

管理階層編製本財務報表時，必須作出假設及估計，其將對會計政策之採用及資產、負債、收益及費用之報導金額有所影響。實際結果可能與估計存有差異。

管理當局持續檢視估計及基本假設，會計估計變動於變動期間及受影響之未來期間予以認列。

五、重要會計科目之說明

(一)銀行存款

	112.12.31	111.12.31
活期存款	\$ 50,768,950	28,591,428

(二)附賣回債券投資

本基金民國一一二年十二月三十一日無持有附賣回債券。

本基金民國一一一年十二月三十一日所持有之附賣回債券投資約定於112.01.03前賣回，約定賣回價格為30,006,023元。

(三)經理費及保管費

本基金應付經理公司及保管機構之服務酬勞，係依基金每日淨資產價值分別按每年百分之一點六(1.60%)及百分之零點一五(0.15%)逐日計算並按月給付。

(四)借款情形：無。

(五)收益分配

依據本基金之投資信託契約規定，本基金之收益全部併入基金淨資產價值，不再另行分配收益。

(六)交易成本

本基金之交易成本主要為交易手續費及證券交易稅，交易手續費包含為完成基金投資標的之交易或交割費用及經紀商手續費等；證券交易稅為依據投資交易地區相關法令繳交之相關稅賦。

	112年度	111年度
交易手續費	\$ 7,563,025	7,598,130
證券交易稅	12,082,202	11,632,794
	\$ 19,645,227	19,230,924

日盛證券投資信託股份有限公司日盛台灣永續成長股息證券投資信託基金
財務報表附註(續)

(七)受益權單位之變動

本基金民國一一二年度及一一一年度發行在外之受益權單位變動如下：

	112年度		111年度	
	單位	發行或 贖回價款	單位	發行或 贖回價款
期初受益權單位	102,409,168.55		117,482,909.04	
申購受益權單位	58,053,050.92	\$ 814,532,986	30,310,676.25	324,879,046
贖回受益權單位	(92,289,617.72)	(1,284,369,738)	(45,384,416.74)	(489,641,431)
期末受益權單位	<u>68,172,601.75</u>		<u>102,409,168.55</u>	

六、關係人交易

本基金之重大關係人交易

(一)關係人之名稱及關係

關係人名稱	與本基金之關係
日盛證券投資信託股份有限公司(簡稱日盛投信)	本基金之經理公司

(二)與關係人交易事項

	112年度		111年度	
	金額	佔該科目之%	金額	佔該科目之%
經理費—日盛投信	\$ <u>17,778,923</u>	<u>100</u>	<u>16,447,518</u>	<u>100</u>
	<u>112.12.31</u>		<u>111.12.31</u>	
	金額	佔該科目之%	金額	佔該科目之%
應付經理費—日盛投信	\$ <u>1,540,897</u>	<u>100</u>	<u>1,205,920</u>	<u>100</u>

七、金融工具相關資訊

(一)衍生金融工具交易資訊：無。

(二)金融工具之公允價值資訊

本基金以公允價值衡量之金融資產及金融負債所使用之方法及假設如下：

1.有活絡市場公開報價之非衍生金融工具

金融工具如有活絡市場公開報價時，則以活絡市場之公開報價為公允價值。主要交易所及經判斷為熱門券之中央政府債券櫃台買賣中心公告之市價，皆屬上市(櫃)權益工具及有活絡市場公開報價之債務工具公允價值之基礎。

日盛證券投資信託股份有限公司日盛台灣永續成長股息證券投資信託基金
財務報表附註(續)

2. 衍生金融工具

衍生金融工具如有集中交易市場且為活絡市場時，則以活絡市場之公開報價為公允價值。

(三) 財務風險資訊

1. 市場風險

市場風險係指市場利率或匯率或價格變動，而使本基金因從事相關交易而遭受之可能損失。本基金之持有部位均透過限額管理及停損等管理機制，控制市場風險，綜上所述，市場風險對基金整體而言並不重大。

2. 信用風險

信用風險係指交易對手無法按約定條件履約而導致本基金產生最大損失之風險。本基金之交易對手皆為符合主管機關所訂信用評等標準之金融機構，所持有之有價證券皆透過集中交易市場下單交易，受交割結算基金保護，故預期交易對手發生違約而致本基金發生損失之風險不大。

3. 流動性風險

流動性風險係指無法於預期時間結清部位所產生之風險。本基金從事之證券交易均具有活絡市場，預期可在市場上以公允價值迅速出售，故不致有重大之流動性風險。

4. 利率變動之現金流量風險及利率變動之公允價值風險

本基金從事長短期固定收益證券投資，屬固定利率者，其目的為利率變動時可獲取資本利得為主，利差為輔，故持有期間無現金流量風險，但有公允價值變動風險，本基金民國一一二年十二月三十一日無持有附賣回債券，民國一一一年十二月三十一日所投資之固定利率商品為附賣回債券投資；屬浮動利率者，其目的以賺取固定利差為主，資本利得為輔，故於利率變動時雖有利息收入上之現金流量變動風險，但正常情況下公允價值變動小。就最適資產配置考量，兩者並無一定比重之比率，市場利率波動趨勢上升時應減少固定利率投資比重與存續期間，利率下降時增加固定利率投資比重與存續期間。本基金本期及上期並無投資浮動利率之商品。

(四) 財務風險控制

本基金所從事之風險控制及避險策略採用全面風險管理系統與控制系統，以辨認本基金所有風險(包含市場風險、信用風險及作業風險)，並有效控制。本基金定期考量貨幣暴險、存續期間、風險部位和經濟環境等因素，進行適當的資產配置，並藉由資訊系統控管投資部位，以管理市場風險；本基金定期審視交易對手之信用狀況，以管理信用風險。

日盛證券投資信託股份有限公司日盛台灣永續成長股息證券投資信託基金
財務報表附註(續)

八、具重大影響之外幣資產與負債：無。

九、合併事項：無。

十、調整基金淨資產價值之比率達到規定可容忍偏差率標準：無。

十一、其 他：無。