

## 投資方針

資料來源：駿利亨德森

1. 以追求長期資本增值為目標。
2. 至少 80% 之淨資產價值投資於美國發行人的短期和中期債權證券。雖未預設品質標準，但至少 70% 之淨資產價值將投資於投資級的債權證券。

## 基本資料 RR2

資料來源：駿利亨德森, Lipper

成立日期	1998/12/24(原始級別)
主要銷售股別	A2 累積美元
註冊地	愛爾蘭
銷售計價幣別	美元, 歐元
基金經理人	Michael Keough, Greg Wilensky(CFA)
基金級別	A2累積型(不配息)/A1(月配)
基金規模	1.38 億美元
每年經理費	0.50%
	-
	-
	-

## 績效走勢圖%(已經扣除年費)

資料來源：Lipper 2025/10/31



基金績效不代表未來表現，基金過去之績效不代表未來績效之保證。

### 統計指標

3年年化標準差(%)	2.16	3年年化夏普值	0.19
5年年化標準差(%)	2.69	5年年化夏普值	-0.55

## 基金績效(%)

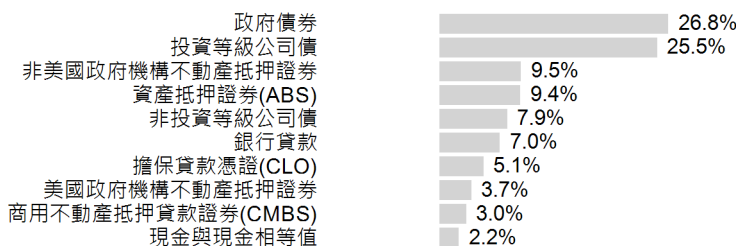
資料來源：Lipper

	3個月	6個月	1年	2年	3年	5年	今年以來	成立迄今	2024	2023	2022	2021	2020	2019	2018	2017	2016	2015
A1月配美元	1.62	2.68	5.34	13.61	16.28	8.60	4.78	96.40	4.69	4.60	-5.75	-0.45	4.43	3.77	0.61	0.98	1.13	-0.37
A2累積美元	1.65	2.71	5.40	13.72	16.33	8.59	4.78	97.30	4.73	4.60	-5.76	-0.44	4.45	3.73	0.71	0.84	1.22	-0.42
A2累積歐元避險	1.07	1.47	3.22	9.45	9.51	-0.44	2.92	74.37	2.95	2.48	-7.65	-1.38	2.89	0.40	-2.22	-1.43	-0.44	-1.03

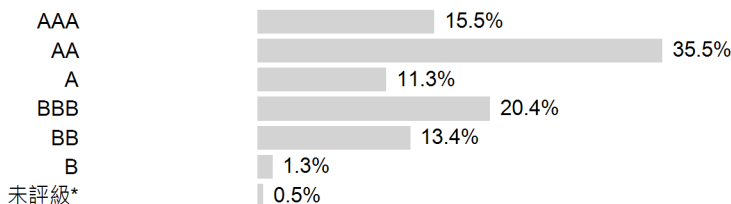
## 投資組合

資料來源：駿利亨德森

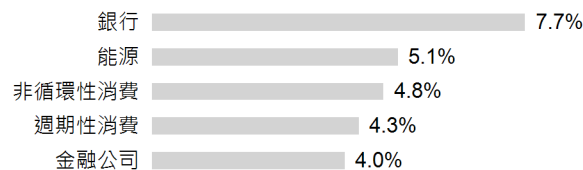
### 主要債種分布



### 主要信評分布



### 主要行業分布



資料截至：2025/10/31

## 配息資料\*\*

資料來源：駿利亨德森, Lipper

A1月配美元

配息期間	當月報酬率(含息)(%)	每單位配息金額	當月配息率(%)
2025/05	0.22	0.032088	0.30
2025/06	0.76	0.035735	0.33
2025/07	0.05	0.036337	0.33
2025/08	0.89	0.031800	0.29
2025/09	0.39	0.036596	0.34
2025/10	0.34	0.032156	0.30

## 基金代碼/基金淨值

資料來源：Lipper, Bloomberg

	成立日期	發行價格(幣別)	彭博代碼	ISIN代碼	最新淨值
A1月配美元	1998-12-24	10.00(美元)	JANSTA1 ID	IE0004858456	10.8600
A2累積美元	1998-12-24	10.00(美元)	JANSTA2 ID	IE0004858563	19.7300
A2累積歐元避險	1999-12-31	10.30(歐元)	JASTA2E ID	IE0009533641	17.9600
T2累積美元	2025-05-01	10.00(美元)	JHUSDT2 ID	IE000AAGDS61	10.2900

## 相關警語

\*未評等包括未評等或是發行機構並未接受信評，不絕對代表債信品質之高低。基金投資風險包括但不限於類股過度集中之風險、產業景氣循環之風險、流動性風險、外匯管制及匯率變動風險、投資地區政治、社會或經濟變動之風險、商品交易對手之信用風險、與其他投資風險等，請詳見基金公開說明書(投資人須知)。風險報酬等級為投信投顧公會針對基金之淨值波動風險程度，依基金投資標的風險屬性與投資地區市場風險狀況編製，係計算過去5年基金淨值波動度標準差，以標準差區間予以分類等級，分類為RR1-RR5級，數字越大代表風險越高，此風險級數僅供參考，不宜作為投資唯一依據。基金規模以及投資組合數字均採四捨五入，故與實際投資會有些微不同。以上僅作資產配置說明，非為個股推薦。基本資料欄位為台灣主要銷售股別相關資訊。\*\*本基金進行配息前未先扣除應負擔之相關費用。基金的配息可能由本金的收益或本金中支付。任何涉及由本金支出的部分，可能導致原始投資金額減損。本基金由本金支付配息之相關資料，投資人可至本公司網站([www.nomurafunds.com.tw](http://www.nomurafunds.com.tw))查詢。基金配息不代表基金實際報酬，且過去配息不代表未來配息；基金淨值可能因市場因素而上下波動。基金當月配息率計算方式：(每單位配息金額÷除息日前一日淨值)\*100%。基金當月報酬率(含息)是將收益分配均假設再投資於本基金，加計收益分配後之累計報酬率。基金買賣係以投資人自己之判斷為之，投資人應瞭解並承擔交易可能產生之損益，且最大可能損失達原始投資金額。基金不受存款保險、保險安定基金或其他相關保障機制之保障。如因基金交易所生紛爭，台端應向本公司申訴，如不接受前開申訴處理結果或本公司未在三十日內處理時，得在六十日內向金融消費評議中心申請評議。台端亦得向投信投顧公會申訴、向證券投資人及期貨交易人保護中心申請調處或向法院起訴。債券投資風險尚包括債券發行人違約之信用風險、利率變動之風險等風險。本由於非投資等級債券之信用評等未達投資等級或未經信用評等，且對利率變動的敏感度甚高，故是類基金可能會因利率上升、市場流動性下降，或債券發行機構違約不支付本金、利息或破產而蒙受虧損。本基金不適合無法承擔相關風險之投資人，投資人投資以非投資等級債券為訴求之基金不宜占其投資組合過高之比重。投資人申購本基金係持有基金受益憑證，而非本文提及之投資資產或標的。投資人以其他非本基金計價幣別之貨幣換匯後投資本基金，須自行承擔匯率變動之風險，若干外幣(例如南非幣)匯率波動較大，其匯率風險即相對較高。若取得收益分配或買回價金時轉換回原持有貨幣之匯率相較於原始投資日之匯率升值，投資人將承受匯兌損失。