

安聯四季成長組合基金

Allianz Global Investors All Seasons Growth Fund of Funds

簡介

(一)追求相對穩定成長(二)掌握產業趨勢機會(三)下檔保護(四)可匯率避險降低匯率風險(五)提供長期資產穩健增長的解決方案。

成立日

A 新臺幣	2014 年 08 月 13 日
A 美元	2014 年 08 月 13 日
P 新臺幣	2019 年 08 月 05 日
R 新臺幣	2021 年 09 月 27 日
TISA 新臺幣	2025 年 07 月 08 日

基金經理人

林季潔

基金類型

組合型

風險收益等級

註 1

基金規模

11,972.66 百萬新臺幣

計價幣別

新臺幣、美元

註冊地

台灣

經理費

1.50%(A)/0.50%(P)
1.00%(R)/ 0.60%(TISA)

申購/贖回基準

T/T

基金總覽

(最新淨值/歷史淨值)



績效表現(%)

	三個月	六個月	年初至今	一年	二年	三年	成立至今	年化標準差(%)		
A新臺幣	8.62	19.96	11.08	10.69	39.62	54.05	120.60	10.19	9.45	10.61
A美元	5.87	14.36	15.93	14.42	38.97	51.54	111.10	9.71	10.37	12.53

近十年單年報酬率(%)

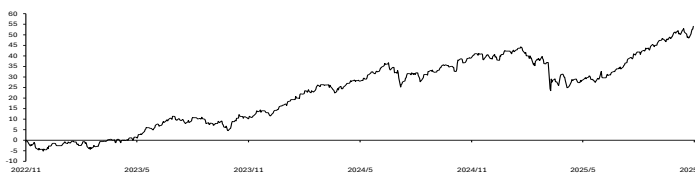
	2024	2023	2022	2021	2020	2019	2018	2017	2016	2015
A新臺幣	22.67	18.43	-13.32	12.08	12.74	19.43	-7.60	11.21	-5.04	3.38
A美元	15.03	18.31	-21.85	15.36	19.01	21.90	-10.26	20.25	-2.67	-0.71

定期定額績效(%)

	一年	二年	三年	成立至今
A新臺幣	10.62	15.78	26.80	72.68
A美元	10.48	16.79	26.99	68.79

定期定額資料為每月月底為扣款日，每月扣款 3000 元，並計算至 2025/11/30 之報酬率。投資人因不同時間進場，將有不同之投資績效，過去之績效亦不代表未來績效之保證。

近三年以來基金報酬率走勢圖(%)



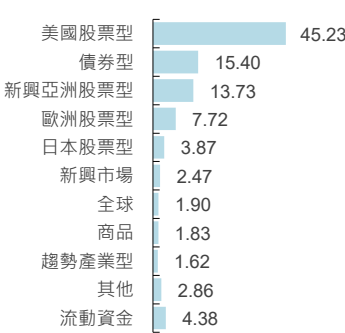
以上資料來源：Lipper，含息，A 新臺幣計算，本頁面所包含的部分基金資訊係由 Lipper (Refinitiv 旗下公司) 提供，並受以下聲明約束：版權所有 © 2025 Refinitiv。保留一切權利。Lipper 對內容之任何錯誤或延遲，或因信賴該內容而採取的任何行動，不負任何責任。基金績效表現按資產淨值為基礎計算，配息滾入再投資。如投資人以非基金計價幣別之貨幣申購基金，須自行承擔匯率變動之風險。資料日期：2025/11/30

投資部位明細 Top10 (%) 註 2

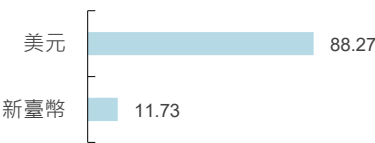
投資標的	比重
VANGUARD S&P 500 ETF	15.50
iShares Core S&P 500 ETF	13.60
SPDR S&P 500 ETF Trust	5.34
iShares Russell 1000 Growth	4.40
Vanguard FTSE Europe ETF	3.92
ISHARES MSCI JAPAN ETF	3.87
安聯台灣科技基金	3.81
SPDR EURO STOXX 50 ETF	3.80
PIMCO新興市場債券基金-機構H級類別(累積股份)	3.41
摩根JPM美國企業成長-I股(累計)(美元)	3.05

註 2：投資人申購本基金係持有基金受益憑證，而非本文提及之投資資產或標的。

子基金類型(%)



投資幣別(%)



主動式基金專家 安聯投信

安聯證券投資信託股份有限公司 安聯投信獨立經營管理 110金管投信新字第013號 104 台北市中山區中山北路二段42號8樓 客服專線：02-8770-9828

本基金經金管會核准或同意生效，惟不表示絕無風險。基金經理公司以往之經理績效不保證基金之最低投資收益；基金經理公司除盡善良管理人之注意義務外，不負責本基金之盈虧，亦不保證最低之收益，投資人申購前應詳閱基金公開說明書。有關基金應負擔之費用(境外基金含分銷費用)已揭露於基金之公開說明書或投資人須知中，投資人可至公開資訊觀測站或境外基金資訊觀測站中查詢。註 1：本基金為組合基金，主要係投資於全球股票型子基金，依「中華民國證券投資信託暨顧問商業同業公會之基金風險報酬等級分類標準」，本基金風險報酬等級為 RR4。風險報酬等級為本公司依照「中華民國證券投資信託暨顧問商業同業公會之基金風險報酬等級分類標準」編製，該分類標準係計算過去 5 年基金淨值波動度標準差，以標準差區間予以分類等級，分類為 RR1-RR5 五級，數字越大代表風險越高。此等分類標準係基於一般市場狀況反映市場價格波動風險，無法涵蓋所有風險(如：基金計價幣別匯率風險、投資標的產業風險、信用風險、利率風險、流動性風險等)，不宜作為投資唯一依據，投資人仍應注意所投資基金個別之風險。請投資人注意申購基金前應詳閱公開說明書，充分評估基金投資特性與風險，更多基金評估之相關資料(如年化標準差、Alpha、Beta 及 Sharpe 值等)可至投信投顧公會網站之「基金績效及評估指標查詢專區」(https://www.sitca.org.tw/index_pc.aspx)查詢。投資本基金之主要風險為投資地區政治、社會或經濟變動之風險；其他還包括：產業景氣循環之風險、流動性風險、外匯管制及匯率變動風險、投資於新興市場債券基金及非投資等級債券基金之風險等，詳細敘述內容請詳見基金公開說明書。本文資料若未特別註明，資料來源均由安聯投信提供，資料日期：2025/11/30